



Stadtgemeinde Schrems
Voranschlag 2025

Vorbericht
- interne Anlage b

Stadtgemeinde Schrems

GemNr.: 30935

Verwaltungsbezirk: Gmünd

Land: Niederösterreich

Einwohnerzahl: 5.298

Fläche: 60,84 km²

Stadtgemeinde Schrems-Niederösterreich

Verwaltungsbezirk: Gmünd

Land: Niederösterreich

Abschrift der öffentlichen Kundmachung

Voranschlag 2025, Kundmachung über die öffentliche Auflage

Der Entwurf des Voranschlages 2025 liegt durch zwei Wochen - im Konkreten in der Zeit vom 27. November bis 11. Dezember 2024 während der Parteienverkehrszeiten – im Stadtamt Schrems, Zimmer OG. 08 (Abteilung Finanzverwaltung), zur öffentlichen Einsichtnahme, auf.

Während dieser Zeit kann jedes Gemeindemitglied dazu schriftlich Stellungnahmen beim Stadtamt einbringen.

Die öffentliche Sitzung des Gemeinderates über den Voranschlag 2025 findet am 12. Dezember 2024, um 19.00 Uhr, im Sitzungssaal der Stadtgemeinde Schrems, 3943 Schrems, Hauptplatz 19, statt.

Der Bürgermeister



Peter Müller

Stadtgemeinde Schrems

Verwaltungsbezirk: Gmünd

Land: Niederösterreich

Information über die von der Gemeinde festgesetzten Abgaben und Entgelte**A) Gemeindesteuern**

- Grundsteuer A v. land- u. forstw.Betrieben		500	v.H.d.Bemessungsgrundlage
- Grundsteuer B v. Grundstücken		500	v.H.d.Bemessungsgrundlage
- Kommunalsteuer		3	v.H.d.Bemessungsgrundlage
- Hundeabgabe	a) Nutzhunde	6,54	€
	b) alle übrigen Hunde	15,00	€
	c) alle Hunde mit Gefährdungspotential	100	€
- Gebrauchsabgabe	lt. Verordnung des Gemeinderates vom	14.12.2016	
- Aufschließungsabgabe	Einheitssatz	500,00	€
- Nächtigungstaxe	pro Nächtigung	2,50	€
- Lustbarkeitsabgabe	lt. Verordnung des Gemeinderates vom	03.11.2010	
- Vergnügungsabgabe	lt. Verordnung des Gemeinderates vom	03.11.2011	

B) Gebühren

- Kanalabgaben und -gebühren	laut Kanalabgabenordnung vom	15.10.2020
- Wasserversorgungsabgaben u. Wassergeb.	laut Wasserabgabenordnung vom	15.10.2020
- Friedhofsgebühren	laut Friedhofsgebührenordnung vom	26.04.2023
- Marktstandsgebühren	laut Marktgebührenordnung vom	25.09.2018

C) Gebühren

- Verwaltungsabgaben
- Kommissionsgebühren

C) Privatrechtliche Entgelte

Benützungsggebühren Kulturzentrum

Haushaltsbeschluss zum Voranschlag 2025 gemäß § 73 NÖ Gemeindeordnung 1973 (NÖ GO)

1. Voranschlag

Als Grundlage der Gebarung des Gemeindehaushaltes im Rechnungsjahr 2025 werden die im angeschlossenen Ergebnisvoranschlag vorgesehenen Aufwendungen und Erträge sowie die im angeschlossenen Finanzierungsvoranschlag vorgesehenen Bruttoeinzahlungen und Bruttoauszahlungen festgesetzt.

2. Kassenkredit

Gemäß § 79 NÖ GO 1973 Abs. 1 u. 1 a kann die Gemeinde zur rechtzeitigen Leistung von Mittelverwendungen Kassenkredite (darunter sind auch Kassenstärker im Sinne der VRV 2015 zu verstehen) aufnehmen. Diese dürfen bis zum 31.12.2022 20 %, vom 1.1.2023 bis 31.12.2023 18 %, vom 1.1.2024 bis 31.12.2024 16 %, vom 1.1.2025 bis 31.12.2025 14 %, vom 1.1.2026 bis zum 31.12.2026 12 % und ab dem 1.1.2027 sodann wieder 10 % der Summe der Erträge des Ergebnisvoranschlages nicht übersteigen.

Der Gemeinderat kann beim Beschluss des Voranschlages einen niedrigeren Prozentsatz festlegen. Aus verwaltungsökonomischen Gründen wird die Höhe des Kassenkredites mit € 1.900.000,00 (9,78 % der Erträge € 19.418.500,00 des Ergebnisvoranschlages) festgelegt.

3. Dienstpostenplan

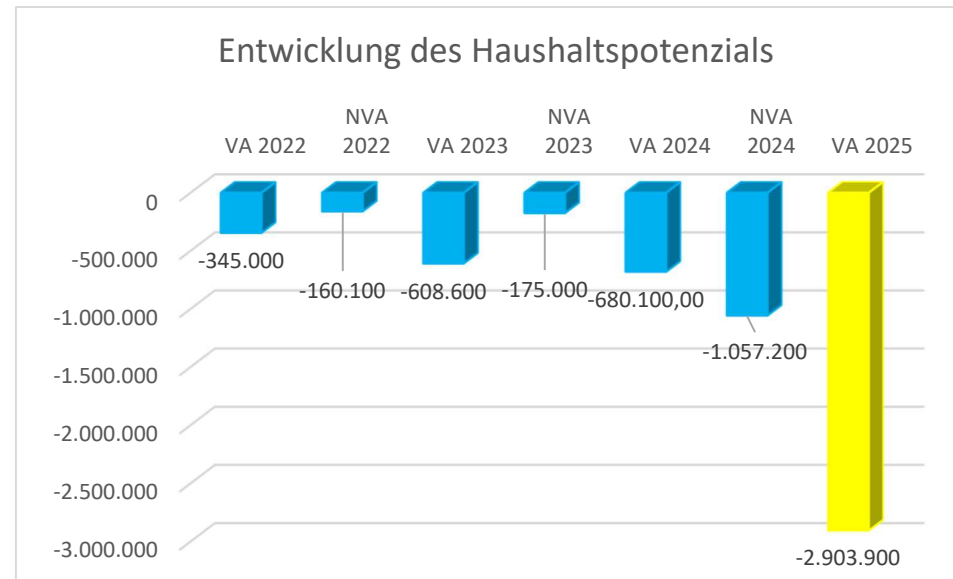
Die Besetzung von Dienstposten der Gemeinde, ihrer Anstalten und Betriebe darf ebenso wie die Besoldung der Bediensteten nur nach dem beigeschlossenen Dienstpostenplan erfolgen.

Vorbericht

zum Voranschlag 2025

gemäß § 3 der NÖ Gemeindehaushaltsverordnung
(NÖ GHVO), LGBl. Nr. 51/2019 i.d.g.F.

Entwicklung des Haushaltspotentials

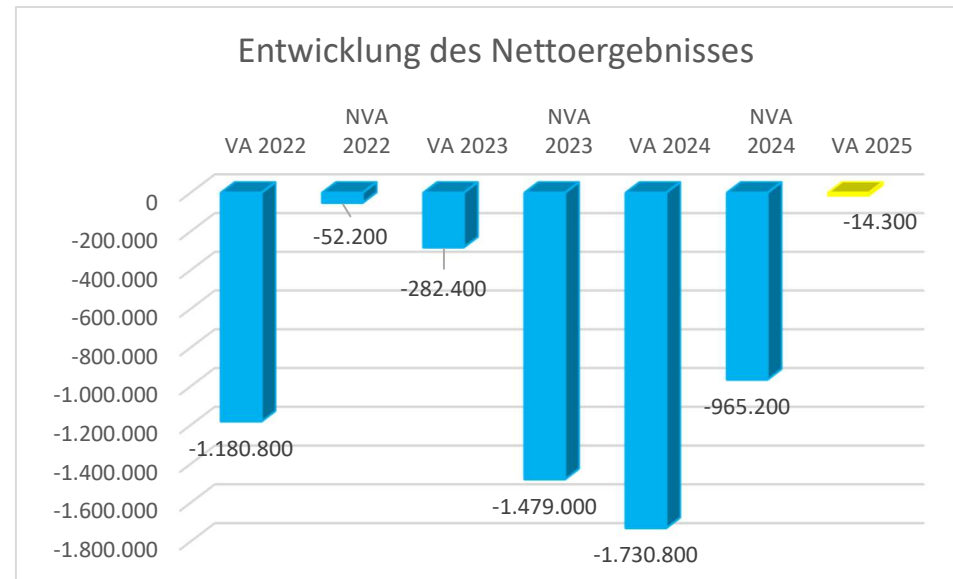


Das Haushaltspotential hat seine Grundlage in § 67 Z. 11 der NÖ Gemeindeordnung 1973 (NÖ GO 1973). Diese Kenngröße war erstmals im Voranschlag 2020 auszuweisen, der erstmalig nach den Bestimmungen der Voranschlags- und Rechnungsabschlussverordnung – VRV 2015 zu erstellen gewesen ist. Die Angaben zu den Vorjahren entfallen daher.

Das Haushaltspotential ist die Differenz der wiederkehrenden Mittelaufbringungen abzüglich der wiederkehrenden Mittelverwendungen unter Berücksichtigung der entsprechenden Forderungen und Verbindlichkeiten. Das Haushaltspotential ist eine wichtige Kenngröße und gibt die aktuelle Leistungsfähigkeit der Gemeinde wieder. Das schafft Vergleichbarkeit mit der bisherigen Rechtslage, aus der Überschüsse und Abgänge abzuleiten waren und dient der Transparenz.

Wenn das Haushaltspotential innerhalb des Zeitraumes des mittelfristigen Finanzplanes laufend negativ ist, ist ein Haushaltskonsolidierungskonzept zu erstellen (§ 72b Abs. 1 Z. 2 NÖ GO 1973).

Entwicklung des Nettoergebnisses

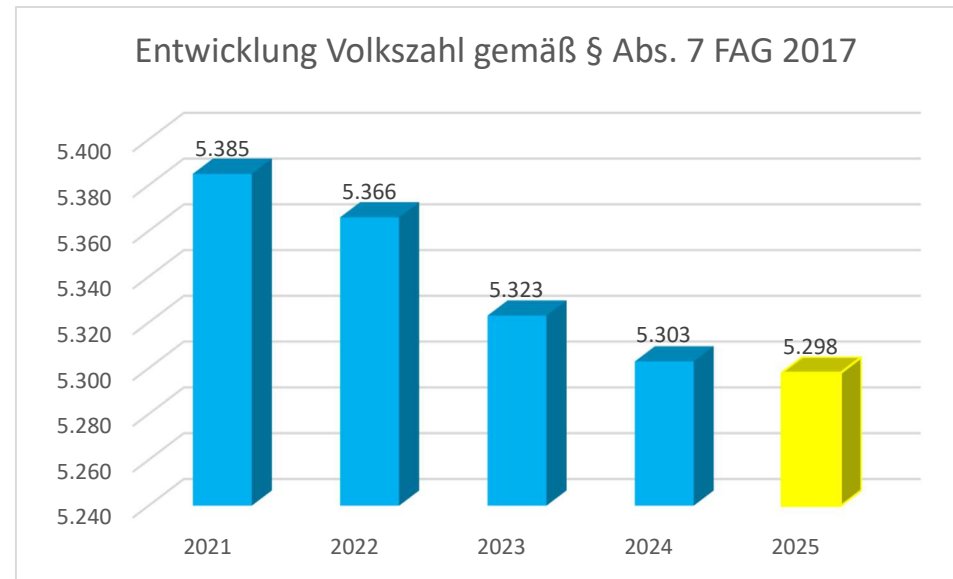


Beim Nettoergebnis handelt es sich um das Ergebnis des Ergebnisvoranschlags und dieses war erstmals für das Haushaltsjahr 2020 auszuweisen. Die Angaben zu den Vorjahren entfallen daher.

Ein positives Nettoergebnis bedeutet daher, dass die Erträge voraussichtlich ausreichend sein werden, die Aufwendungen für die kommunalen Leistungen (inklusive des Werteverzehrs des Anlagevermögens in Form der Abschreibungen) abzudecken.

Ein negatives Nettoergebnis heißt, dass dies nicht zur Gänze (in der Höhe des negativen Wertes) möglich ist.

Entwicklung der Volkszahl

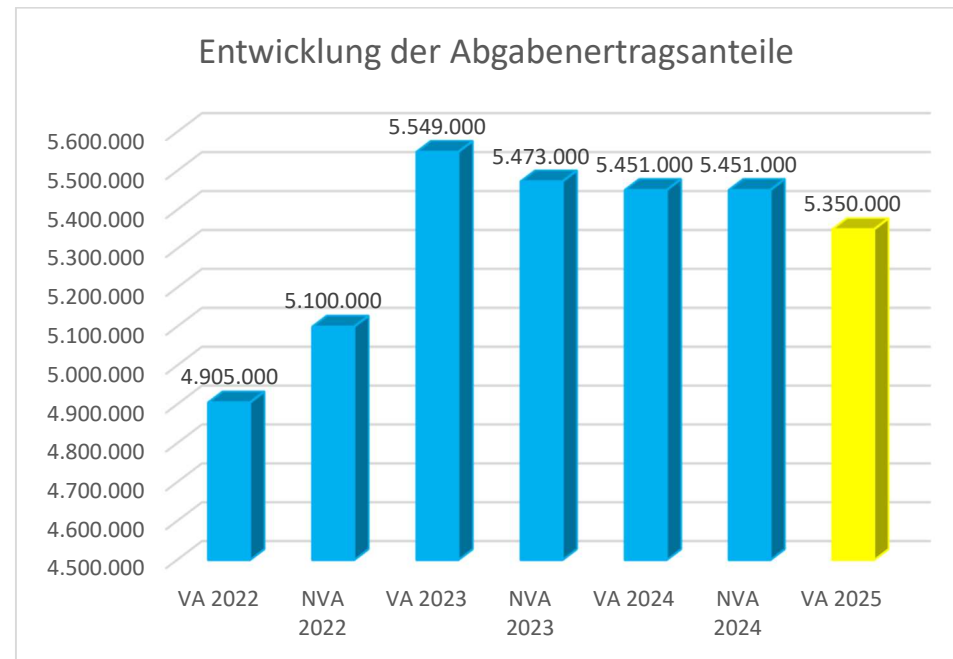


(gemäß § 10 Abs. 7 FAG 2017, BGBl. Nr. 116/2016 in der Fassung BGBl. I Nr. 106/2018)

Die Volkszahl gemäß § 10 Abs 7 FAG 2017 wird jährlich von der Bundesanstalt Statistik Austria zum Stichtag 31. Oktober festgestellt und wirkt mit dem Beginn des übernächsten Kalenderjahres. Sie dient für die Berechnung der Abgabenertragsanteile und darf nicht automatisch mit der Volkszahl für die Berechnung der Gemeinderatsmandate verwechselt werden.

Eine Erhöhung bzw. Verminderung der Volkszahl (jährlich) ist ein wesentlicher Indikator für die Berechnung der Abgabenertragsanteile.

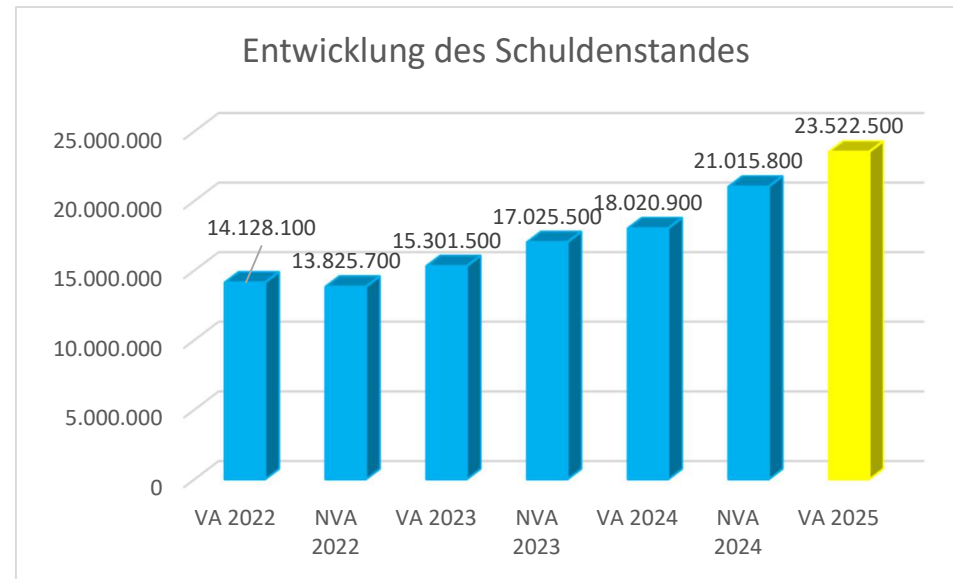
Entwicklung der Abgabenertragsanteile



Die Gebietskörperschaften (Bund, Länder und Gemeinden) erhalten auf Basis des aktuellen Finanzausgleichs aus den gemeinschaftlichen Bundesabgaben (z. B. Umsatzsteuer, Körperschaftssteuer, Lohnsteuer, Versicherungssteuer, Mineralölsteuer, Normverbrauchsabgabe, Tabaksteuer udgl.) entsprechende Anteile. Im Bereich der Gemeinden spielen dabei die Volkszahl und der abgestufte Bevölkerungsschlüssel eine besondere Rolle.

Die sogenannten „Abgabenertragsanteile“ bilden in den meisten Gemeinden die wichtigste Einnahmequelle. Ein Steigen der Abgabenertragsanteile weist auch auf eine Erhöhung der Volkszahl hin.

Entwicklung des Schuldenstandes



Die Entwicklung des Schuldenstandes zeigt auf, inwieweit der Schuldenstand über die Jahre erhöht oder reduziert wird.

Begründung:

2021 – 2025 Darlehen Sanierung Schulkomplex

2024 Darlehen neuer Brunnen – verschoben auf 2025

2025 Darlehen Hochwasserschutz

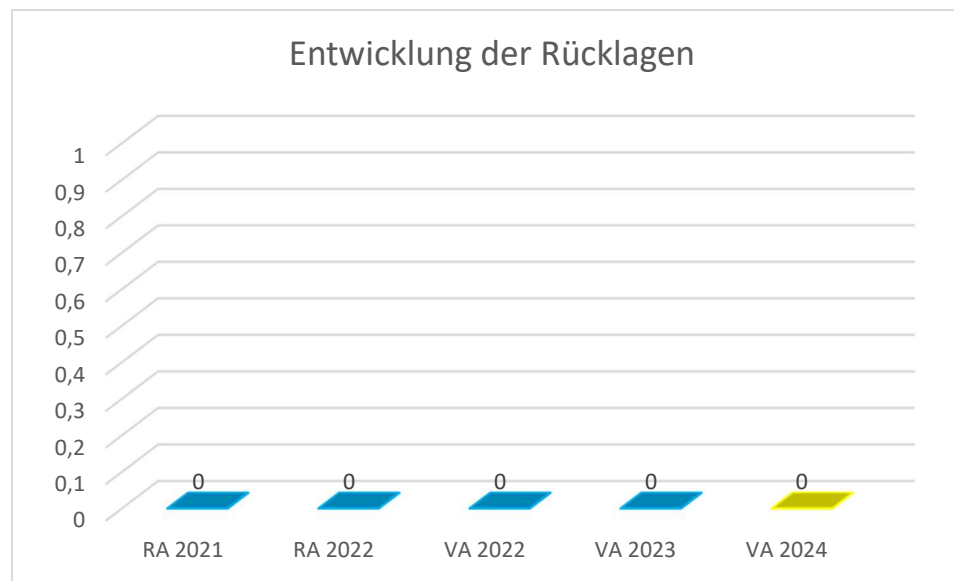
2024 – 2025 Sanierung Budweiser Straße ABA BA 35 und WVA BA 32

2025 Generalsanierung Wasserwerk + Hochbehälter

2025 Umgestaltung Stadtpark

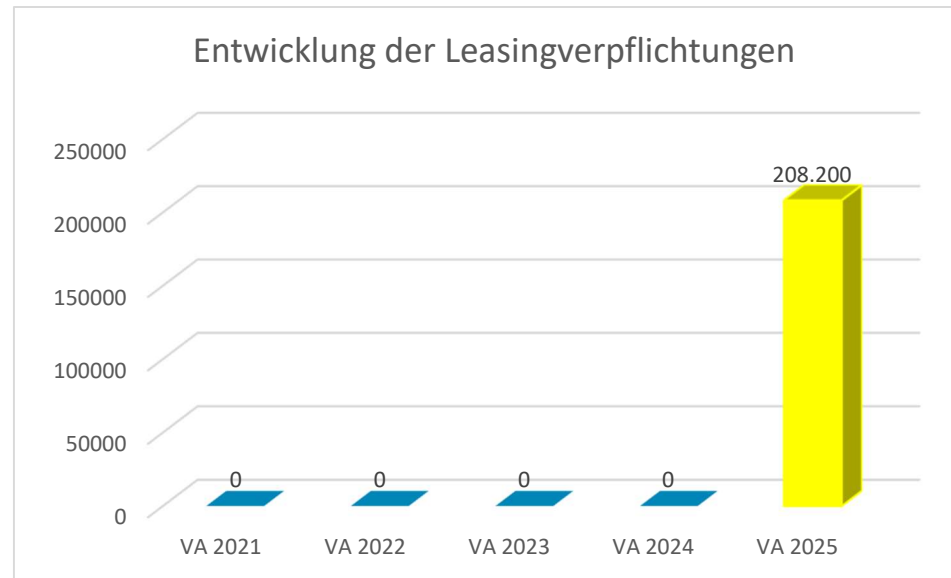
2025 Ankauf AEBI (Fuhrpark Ersatzanschaffung)

Entwicklung der Rücklagen mit und ohne Zahlungsmittelreserve



Die Entwicklung der Rücklagen zeigt an, inwieweit Rücklagen vorhanden sind und ob Rücklagen aufgebaut bzw. aufgebraucht werden.

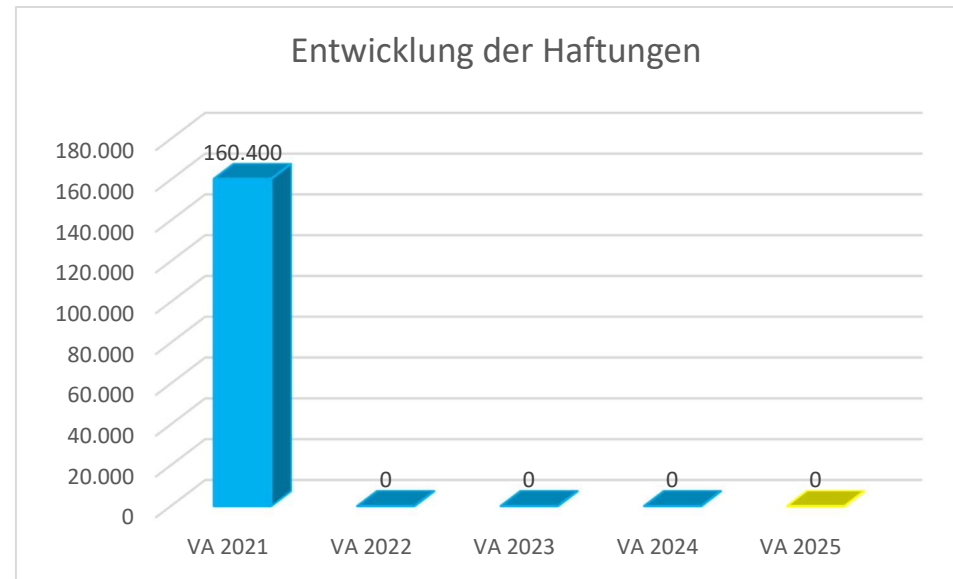
Entwicklung der Leasingverpflichtungen



Bei den Leasingverpflichtungen handelt es sich nicht um Finanzschulden (z. B. Darlehen), sondern um Verwaltungsschulden. Unabhängig davon stellen Leasingverbindlichkeiten Leistungsverpflichtungen für die Gemeinden dar und sind daher bei einer allfälligen Finanzlagenberechnung entsprechend zu berücksichtigen.

Die Leasingverpflichtungen sind mit Beginn des Jahres 2020 in einer eigenen Anlage gemäß VRV 2015 (Leasingspiegel Anlage 6 i) festzuhalten.

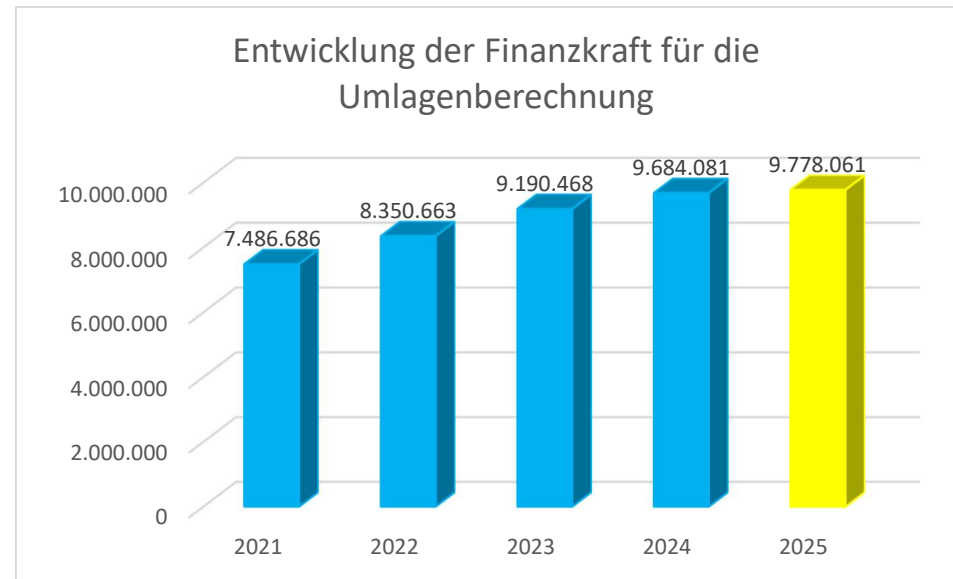
Entwicklung der Haftungen



Eine Gemeinde darf Bürgschaften und sonstige Haftungen nur übernehmen, wenn hierfür ein besonderes Interesse der Gemeinde gegeben ist, der Schuldner nachweist, dass eine ordnungsgemäße Verzinsung und Tilgung gesichert ist, die Haftungen befristet sind, der Betrag, für den haftet wird, ziffernmäßig bestimmt ist und die Gemeinde den daraus folgenden Zahlungsverpflichtungen nachkommen kann (vgl. § 78 Abs. 1 NÖ Gemeindeordnung 1973).

Die Stadtgemeinde Schrems hat eine Haftung für die Wohnpark Schrems Liegenschaftsverwertungs- GesmbH übernommen.

Entwicklung der Finanzkraft für die Umlagenberechnung



Die Finanzkraft einer Gemeinde wird aus den

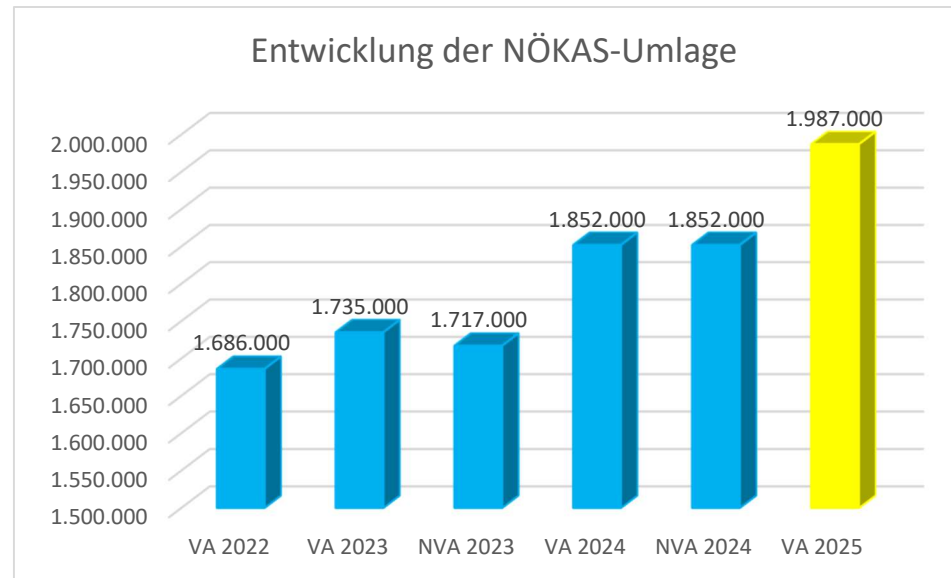
- Erträgen der ausschließlichen Gemeindeabgaben ohne die Gebühren für die Benützung von Gemeindeeinrichtungen und -anlagen und ohne die Interessentenbeiträge von Grundstückseigentümern und Anrainern und
- Ertragsanteilen an den gemeinschaftlichen Bundesabgaben ohne Spielbankenabgabe ermittelt.

Basis für die Ermittlung der Finanzkraft sind die tatsächlichen Beträge aufgrund der Rechnungsabschlüsse.

Die Darstellung der Entwicklung der Finanzkraft für die Umlagenberechnung hat insbesondere auf die Beitragsleistung der Gemeinden zum NÖ Krankenanstaltensprengel (NÖKAS) und zur Sozialumlage Auswirkungen.

Eine Erhöhung oder Reduktion/ Verminderung der Finanzkraft wirkt sich unmittelbar auf die Beitragsleistung aus.

Entwicklung der NÖKAS-Umlage

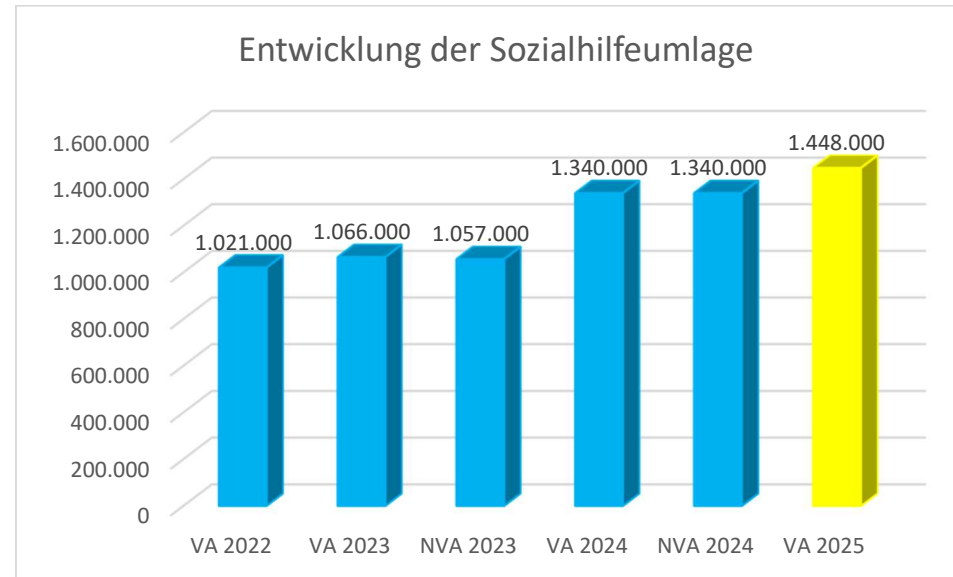


Das Landesgebiet ist Beitragsbezirk und Krankenanstaltensprengel für alle öffentlichen Krankenanstalten in Niederösterreich. Beitragsbezirk und Krankenanstaltensprengel sind ein Gemeindeverband. Dem Gemeindeverband gehören alle Gemeinden Niederösterreichs an. Der Gemeindeverband ist juristische Person, er hat seinen Sitz am Sitz der Landesregierung und trägt die Bezeichnung „NÖ Krankenanstaltensprengel“ (§61 ABS, 1 NÖ Krankenanstaltengesetz – NÖ KAG).

Die Gemeinden haben an den NÖ Krankenanstaltensprengel monatliche Beiträge zu leisten. Berechnungsgrundlage bilden dabei die Volkszahl und die Finanzkraft der Gemeinden. Steigerungen bei der Volkszahl und bei der Finanzkraft führen daher zu höheren Beitragsleistungen bei den Gemeinden.

Diese monatlichen Beiträge werden von den der Gemeinde gebührenden monatlichen Vorschüssen auf die Ertragsanteile an den gemeinschaftlichen Bundesabgaben einbehalten.

Entwicklung der Sozialhilfeumlage



Die Gemeinden haben jährlich einen Beitrag zu den vom Land zu tragenden Kosten der Sozialhilfe, die nicht durch Kostenbeitrags- und Ersatzleistungen oder durch sonstige Zwecke der Sozialhilfe bestimmte Zuschüsse gedeckt sind, in der Höhe von 50% an das Land zu entrichten (§ 44 NÖ Sozialhilfe-Ausführungsgesetz – NÖ SAG).

Die Leistungen für die Sozialhilfe-Umlage werden von der Landesregierung auf die einzelnen Gemeinden nach ihrer Finanzkraft (Finanzkraft für die Umlagenberechnung) aufgeteilt.

Diese monatlichen Beiträge werden von den der Gemeinde gebührenden monatlichen Vorschüssen auf die Ertragsanteile an den gemeinschaftlichen Bundesabgaben einbehalten.

Ergebnishaushalt Gesamt 1. Ebene (Anlage 1a)
- interne Vergütungen enthalten

MVAG	Mittelverwendungs- und -aufbringungsgruppen (1. Ebene)	VA 2025	VA 2024	RA 2023
211	Erträge aus der operativen Verwaltungstätigkeit	15.007.200,00	14.972.700,00	15.344.457,59
212	Erträge aus Transfers	4.411.200,00	2.508.400,00	1.561.084,20
213	Finanzerträge	100,00	100,00	58,32
21	Summe Erträge	19.418.500,00	17.481.200,00	16.905.600,11
221	Personalaufwand	4.979.800,00	4.493.700,00	4.127.505,51
222	Sachaufwand	7.212.900,00	7.268.700,00	7.728.141,74
223	Transferaufwand	6.261.500,00	5.858.400,00	5.447.709,81
224	Finanzaufwand	978.600,00	825.600,00	419.946,70
22	Summe Aufwendungen	19.432.800,00	18.446.400,00	17.723.303,76
SA0	Saldo (0) Nettoergebnis (21 - 22)	-14.300,00	-965.200,00	-817.703,65
230	Entnahmen von Haushaltsrücklagen			817.703,65
240	Zuweisungen an Haushaltsrücklagen			1.050.986,60
SA01	Saldo (01) Haushaltsrücklagen (230 - 240)	0,00	0,00	-233.282,95
SA00	Saldo (00) Nettoergebnis nach Haushaltsrücklagen (Saldo 0 + Saldo 01)	-14.300,00	-965.200,00	-1.050.986,60

Finanzierungshaushalt Gesamt 1. Ebene (Anlage 1b)
- interne Vergütungen enthalten

MVAG	Mittelverwendungs- und -aufbringungsgruppen (1. Ebene)	VA 2025	VA 2024	RA 2023
OPERATIVE GEBARUNG				
311	Einzahlungen aus operativer Verwaltungstätigkeit	14.717.200,00	14.712.400,00	14.918.293,13
312	Einzahlungen aus Transfers	4.008.400,00	2.132.300,00	1.178.461,63
313	Einzahlungen aus Finanzerträgen	100,00	100,00	58,32
31	Summe Einzahlungen operative Gebarung	18.725.700,00	16.844.800,00	16.096.813,08
321	Auszahlungen aus Personalaufwand	4.884.100,00	4.372.500,00	4.120.988,44
322	Auszahlungen aus Sachaufwand	5.296.200,00	5.373.800,00	5.645.739,86
323	Auszahlungen aus Transfers	5.963.700,00	5.586.800,00	5.191.588,49
324	Auszahlungen aus Finanzaufwand	978.600,00	825.600,00	419.946,70
32	Summe Auszahlungen operative Gebarung	17.122.600,00	16.158.700,00	15.378.263,49
SA1	Saldo (1) Geldfluss aus der operativen Gebarung (31 – 32)	1.603.100,00	686.100,00	718.549,59
INVESTIVE GEBARUNG				
331	Einzahlungen aus der Investitionstätigkeit	86.200,00	83.900,00	118.873,00
332	Einzahlungen aus der Rückzahlung von Darlehen sowie gewährten Vorschüssen	900,00	1.700,00	1.650,00
333	Einzahlungen aus Kapitaltransfers	411.000,00	621.300,00	322.111,08
33	Summe Einzahlungen investive Gebarung	498.100,00	706.900,00	442.634,08
341	Auszahlungen aus der Investitionstätigkeit	3.540.100,00	9.474.800,00	4.385.621,71
342	Auszahlungen aus der Gewährung von Darlehen sowie gewährten Vorschüssen	4.000,00	4.000,00	
343	Auszahlungen aus Kapitaltransfers	297.800,00	271.600,00	229.745,53
34	Summe Auszahlungen investive Gebarung	3.841.900,00	9.750.400,00	4.615.367,24
SA2	Saldo (2) Geldfluss aus der investiven Gebarung (33 – 34)	-3.343.800,00	-9.043.500,00	-4.172.733,16
SA3	Saldo (3) Nettofinanzierungssaldo (Saldo 1 + Saldo 2)	-1.740.700,00	-8.357.400,00	-3.454.183,57

MVAG	Mittelverwendungs- und -aufbringungsgruppen (1. Ebene)	VA 2025	VA 2024	RA 2023
FINANZIERUNGSTÄTIGKEIT				
351	Einzahlungen aus der Aufnahme von Finanzschulden	5.857.000,00	7.579.900,00	5.372.400,00
353	Einzahlungen infolge eines Kapitaltausches bei derivativen Finanzinstrumenten mit Grundgeschäft			
355	Einzahlungen aus dem Abgang von Finanzinstrumenten			
35	Summe Einzahlungen aus der Finanzierungstätigkeit	5.857.000,00	7.579.900,00	5.372.400,00
361	Auszahlungen aus der Tilgung von Finanzschulden	1.625.900,00	1.332.300,00	986.656,06
363	Auszahlungen infolge eines Kapitaltausches bei derivativen Finanzinstrumenten mit Grundgeschäft			
365	Auszahlungen für den Erwerb von Finanzinstrumenten			
36	Summe Auszahlungen aus der Finanzierungstätigkeit	1.625.900,00	1.332.300,00	986.656,06
SA4	Saldo (4) Geldfluss aus der Finanzierungstätigkeit (35 – 36)	4.231.100,00	6.247.600,00	4.385.743,94
SA5	Saldo (5) Geldfluss aus der voranschlagswirksamen Gebarung (Saldo 3 + Saldo 4)	2.490.400,00	-2.109.800,00	931.560,37

Ergebnishaushalt Gesamt 1. und 2. Ebene (Anlage 1a)
- interne Vergütungen enthalten

MVAG	Mittelverwendungs- und aufbringungsgruppen (1. und 2. Ebene)	VA 2025	VA 2024	RA 2023
211	Erträge aus der operativen Verwaltungstätigkeit	15.007.200,00	14.972.700,00	15.344.457,59
2111	Erträge aus eigenen Abgaben	4.373.600,00	4.270.600,00	4.320.534,59
2112	Erträge aus Ertragsanteilen	5.350.000,00	5.451.000,00	5.328.291,00
2113	Erträge aus Gebühren	2.408.800,00	2.408.800,00	2.309.177,12
2114	Erträge aus Leistungen	2.261.700,00	2.242.800,00	2.509.187,60
2115	Erträge aus Besitz und wirtschaftlicher Tätigkeit	182.600,00	182.400,00	188.571,23
2116	Erträge aus Veräußerung und sonstige Erträge	256.500,00	260.200,00	406.931,78
2117	Nicht finanzierungswirksame operative Erträge	174.000,00	156.900,00	281.764,27
212	Erträge aus Transfers	4.411.200,00	2.508.400,00	1.561.084,20
2121	Transferertrag von Trägern des öffentlichen Rechts	3.987.300,00	2.110.900,00	1.161.201,68
2122	Transferertrag von Beteiligungen			
2123	Transferertrag von Unternehmen (mit Finanzunternehmen)			
2124	Transferertrag von Haushalten und Organisationen ohne Erwerbscharakter	21.100,00	21.400,00	17.634,95
2125	Transferertrag vom Ausland			
2126	Investitions- und Tilgungszuschüsse zwischen Unternehmungen und Betrieben der Gebietskörperschaft und der Gebietskörperschaft			
2127	Nicht finanzierungswirksamer Transferertrag	402.800,00	376.100,00	382.247,57
213	Finanzerträge	100,00	100,00	58,32
2131	Erträge aus Zinsen	100,00	100,00	58,32
2132	Erträge aus Zinsen aus derivativen Finanzinstrumenten mit und ohne Grundgeschäft			
2133	Erträge aus Gewinnentnahmen von marktbestimmten Betrieben			
2134	Sonstige Finanzerträge			
2135	Erträge aus Dividenden/Gewinnausschüttungen			
2136	Sonstige nicht finanzierungswirksame Finanzerträge			
21	Summe Erträge	19.418.500,00	17.481.200,00	16.905.600,11
221	Personalaufwand	4.979.800,00	4.493.700,00	4.127.505,51
2211	Personalaufwand (Bezüge, Nebengebühren, Mehrleistungen)	3.928.200,00	3.504.500,00	3.297.694,18
2212	Gesetzlicher und freiwilliger Sozialaufwand	955.900,00	868.000,00	823.294,26
2213	Sonstiger Personalaufwand			
2214	Nicht finanzierungswirksamer Personalaufwand	95.700,00	121.200,00	6.517,07
222	Sachaufwand	7.212.900,00	7.268.700,00	7.728.141,74
2221	Gebrauchs- und Verbrauchsgüter, Handelswaren	1.063.300,00	970.800,00	994.027,15
2222	Verwaltungs- und Betriebsaufwand	1.053.800,00	1.262.100,00	936.594,73
2223	Leasing- und Mietaufwand	79.900,00	73.700,00	74.050,48
2224	Instandhaltung	965.400,00	1.006.300,00	1.173.789,11
2225	Sonstiger Sachaufwand	2.163.600,00	2.080.400,00	2.466.699,08
2226	Nicht finanzierungswirksamer Sachaufwand	1.886.900,00	1.875.400,00	2.082.981,19

MVAG	Mittelverwendungs- und aufbringungsgruppen (1. und 2. Ebene)	VA 2025	VA 2024	RA 2023
223	Transferaufwand	6.261.500,00	5.858.400,00	5.447.709,81
2231	Transferaufwand an Träger des öffentlichen Rechts	5.067.200,00	4.690.900,00	4.164.152,27
2232	Transferaufwand an Beteiligungen			
2233	Transferaufwand an Unternehmen (mit Finanzunternehmen)	827.900,00	775.300,00	918.659,65
2234	Transferaufwand an Haushalte und Organisationen ohne Erwerbscharakter	366.400,00	392.200,00	364.897,89
2235	Transferaufwand an das Ausland			
2236	Investitions- und Tilgungszuschüsse zwischen Unternehmungen und Betrieben der Gebietskörperschaft und der Gebietskörperschaft			
2237	Nicht finanzierungswirksamer Transferaufwand			
224	Finanzaufwand	978.600,00	825.600,00	419.946,70
2241	Aufwendungen für Zinsen	962.800,00	810.600,00	410.823,92
2242	Zinsen und sonstige Aufwendungen aus derivativen Finanzinstrumenten mit und ohne Grundgeschäft			
2243	Gewinnentnahmen von Unternehmungen und marktbestimmten Betrieben der Gebietskörperschaft (innerhalb der Gebietskörperschaft)			
2244	Sonstiger Finanzaufwand	15.800,00	15.000,00	9.122,78
2245	Nicht finanzierungswirksamer Finanzaufwand			
22	Summe Aufwendungen	19.432.800,00	18.446.400,00	17.723.303,76
SA0	Saldo (0) Nettoergebnis (21 - 22)	-14.300,00	-965.200,00	-817.703,65
230	Entnahmen von Haushaltsrücklagen	0,00	0,00	817.703,65
2301	Entnahmen von Haushaltsrücklagen			817.703,65
240	Zuweisungen an Haushaltsrücklagen	0,00	0,00	1.050.986,60
2401	Zuweisungen an Haushaltsrücklagen			1.050.986,60
SA01	Saldo (01) Haushaltsrücklagen (230 - 240)	0,00	0,00	-233.282,95
SA00	Saldo (00) Nettoergebnis nach Haushaltsrücklagen (Saldo 0 + Saldo 01)	-14.300,00	-965.200,00	-1.050.986,60

Finanzierungshaushalt Gesamt 1. und 2. Ebene (Anlage 1b)
- interne Vergütungen enthalten

MVAG	Mittelverwendungs- und aufbringungsgruppen (1. und 2. Ebene)	VA 2025	VA 2024	RA 2023
311	Einzahlungen aus operativer Verwaltungstätigkeit	14.717.200,00	14.712.400,00	14.918.293,13
3111	Einzahlungen aus eigenen Abgaben	4.373.600,00	4.270.600,00	4.393.544,41
3112	Einzahlungen aus Ertragsanteilen	5.350.000,00	5.451.000,00	5.328.291,00
3113	Einzahlungen aus Gebühren	2.408.800,00	2.408.800,00	2.190.879,20
3114	Einzahlungen aus Leistungen	2.261.700,00	2.242.800,00	2.525.013,62
3115	Einzahlungen aus Besitz und wirtschaftlicher Tätigkeit	182.600,00	182.400,00	182.974,00
3116	Einzahlungen aus Veräußerung von geringwertigen Wirtschaftsgütern (GWG) und sonstige Einzahlungen	140.500,00	156.800,00	297.590,90
312	Einzahlungen aus Transfers	4.008.400,00	2.132.300,00	1.178.461,63
3121	Transferzahlungen von Trägern des öffentlichen Rechts	3.987.300,00	2.110.900,00	1.160.826,68
3122	Transferzahlungen von Beteiligungen			
3123	Transferzahlungen von Unternehmen (inkl. Finanzunternehmen)			
3124	Transferzahlungen von Haushalten und Organisationen ohne Erwerbscharakter	21.100,00	21.400,00	17.634,95
3125	Transferzahlungen vom Ausland			
3126	Investitions- und Tilgungszuschüsse zwischen Unternehmungen und Betrieben der Gebietskörperschaft und der Gebietskörperschaft			
313	Einzahlungen aus Finanzerträgen	100,00	100,00	58,32
3131	Einzahlungen aus Zinserträgen	100,00	100,00	58,32
3132	Einzahlungen aus Zinsen aus derivativen Finanzinstrumenten mit und ohne Grundgeschäft			
3133	Einzahlungen aus Gewinnentnahmen von marktbestimmten Betrieben			
3134	Sonstige Einzahlungen aus Finanzerträgen			
3135	Einzahlungen aus Dividenden/Gewinnausschüttungen			
31	Summe Einzahlungen operative Gebarung	18.725.700,00	16.844.800,00	16.096.813,08
321	Auszahlungen aus Personalaufwand	4.884.100,00	4.372.500,00	4.120.988,44
3211	Auszahlungen für Personalaufwand (Bezüge, Nebengebühren, und Mehrleistungsvergütungen)	3.928.200,00	3.504.500,00	3.297.694,18
3212	Auszahlungen für gesetzliche und freiwillige Sozialaufwendungen	955.900,00	868.000,00	823.294,26
3213	Auszahlungen aus sonstigem Personalaufwand			
322	Auszahlungen aus Sachaufwand	5.296.200,00	5.373.800,00	5.645.739,86
3221	Auszahlungen für Gebrauchs- und Verbrauchsgüter, Handelswaren	1.063.300,00	970.800,00	984.490,94
3222	Auszahlungen für Verwaltungs- und Betriebsaufwand	1.053.800,00	1.262.100,00	936.636,56
3223	Auszahlungen für Leasing- und Mietaufwand	79.900,00	73.700,00	83.003,44
3224	Auszahlungen für Instandhaltung	965.400,00	1.006.300,00	1.182.028,78
3225	Sonstige Auszahlungen aus Sachaufwand	2.133.800,00	2.060.900,00	2.459.580,14
3226	Auszahlungen aus der Inanspruchnahme von Haftungen			
323	Auszahlungen aus Transfers	5.963.700,00	5.586.800,00	5.191.588,49
3231	Transferzahlungen an Träger des öffentlichen Rechts	5.067.200,00	4.690.900,00	4.138.166,48
3232	Transferzahlungen an Beteiligungen			
3233	Transferzahlungen an Unternehmen (inkl. Finanzunternehmen)	610.100,00	587.700,00	761.325,47

MVAG	Mittelverwendungs- und aufbringungsgruppen (1. und 2. Ebene)	VA 2025	VA 2024	RA 2023
3234	Transferzahlungen an Haushalte und Organisationen ohne Erwerbscharakter	286.400,00	308.200,00	292.096,54
3235	Transferzahlungen an das Ausland			
3236	Investitions- und Tilgungszuschüsse zwischen Unternehmungen und Betrieben der Gebietskörperschaft und der Gebietskörperschaft			
324	Auszahlungen aus Finanzaufwand	978.600,00	825.600,00	419.946,70
3241	Auszahlungen für Zinsen	962.800,00	810.600,00	410.823,92
3242	Auszahlungen für Zinsen aus derivativen Finanzinstrumenten mit und ohne Grundgeschäft			
3243	Auszahlungen aus Gewinnentnahmen von marktbestimmten Betrieben			
3244	Sonstige Auszahlungen aus Finanzaufwendungen	15.800,00	15.000,00	9.122,78
32	Summe Auszahlungen operative Gebarung	17.122.600,00	16.158.700,00	15.378.263,49
SA1	Saldo (1) Geldfluss aus der operativen Gebarung (31 – 32)	1.603.100,00	686.100,00	718.549,59
331	Einzahlungen aus der Investitionstätigkeit	86.200,00	83.900,00	118.873,00
3311	Einzahlungen aus der Veräußerung von immateriellem Vermögen			
3312	Einzahlungen aus der Veräußerung von Grundstücken und Grundstückeinrichtungen	53.800,00	83.900,00	113.373,00
3313	Einzahlungen aus der Veräußerung von Gebäuden und Bauten			
3314	Einzahlungen aus der Veräußerung von technischen Anlagen, Fahrzeugen und Maschinen	32.400,00		5.500,00
3315	Einzahlungen aus der Veräußerung von Amts-, Betriebs- und Geschäftsausstattung			
3316	Einzahlungen aus der Veräußerung von Kulturgütern			
3317	Einzahlungen aus der Veräußerung von Beteiligungen			
3318	Einzahlungen aus der Veräußerung von kofinanzierten Schutzbauten			
332	Einzahlungen aus der Rückzahlung von Darlehen sowie gewährten Vorschüssen	900,00	1.700,00	1.650,00
3321	Einzahlungen aus Darlehen an Träger des öffentlichen Rechts			
3322	Einzahlungen aus Darlehen an Beteiligungen			
3323	Einzahlungen aus Darlehen an Unternehmen und Haushalte			
3325	Einzahlungen aus Vorschüssen und Anzahlungen	900,00	1.700,00	1.650,00
333	Einzahlungen aus Kapitaltransfers	411.000,00	621.300,00	322.111,08
3331	Kapitaltransferzahlungen von Trägern des öffentlichen Rechts	321.000,00	531.300,00	105.117,66
3332	Kapitaltransferzahlungen von Beteiligungen			
3333	Kapitaltransferzahlungen von Unternehmen			
3334	Kapitaltransferzahlungen von Haushalten und Organisationen ohne Erwerbscharakter	90.000,00	90.000,00	216.993,42
3335	Kapitaltransferzahlungen vom Ausland			
33	Summe Einzahlungen investive Gebarung	498.100,00	706.900,00	442.634,08
341	Auszahlungen aus der Investitionstätigkeit	3.540.100,00	9.474.800,00	4.385.621,71
3411	Auszahlungen für den Erwerb von immateriellem Vermögen	500,00	1.000,00	3.590,72
3412	Auszahlungen für den Erwerb von Grundstücken und Grundstückseinrichtungen	2.845.600,00	5.388.100,00	2.194.916,98

MVAG	Mittelverwendungs- und aufbringungsgruppen (1. und 2. Ebene)	VA 2025	VA 2024	RA 2023
3413	Auszahlungen für den Erwerb von Gebäuden und Bauten		3.533.800,00	1.851.209,80
3414	Auszahlungen für den Erwerb von technischen Anlagen, Fahrzeugen und Maschinen	437.000,00	178.800,00	278.460,58
3415	Auszahlungen für den Erwerb von Amts-, Betriebs- und Geschäftsausstattung	37.000,00	73.100,00	57.443,63
3416	Auszahlungen für den Erwerb von Kulturgütern			
3417	Auszahlungen für den Erwerb von Beteiligungen			
3418	Auszahlungen für den Erwerb von kofinanzierten Schutzbauten	220.000,00	300.000,00	
342	Auszahlungen aus der Gewährung von Darlehen sowie gewährten Vorschüssen	4.000,00	4.000,00	0,00
3421	Auszahlungen von Darlehen an Träger des öffentlichen Rechts			
3422	Auszahlungen von Darlehen an Beteiligungen			
3423	Auszahlungen von Darlehen an Unternehmen und Haushalte			
3425	Auszahlungen von Vorschüssen und Anzahlungen	4.000,00	4.000,00	
343	Auszahlungen aus Kapitaltransfers	297.800,00	271.600,00	229.745,53
3431	Kapitaltransferzahlungen an Träger des öffentlichen Rechts			
3432	Kapitaltransferzahlungen an Beteiligungen			
3433	Kapitaltransferzahlungen an Unternehmen (Finanzunternehmen)	217.800,00	187.600,00	157.334,18
3434	Kapitaltransferzahlungen an Haushalte und Organisationen ohne Erwerbscharakter	80.000,00	84.000,00	72.411,35
3435	Kapitaltransferzahlungen an das Ausland			
34	Summe Auszahlungen investive Gebarung	3.841.900,00	9.750.400,00	4.615.367,24
SA2	Saldo (2) Geldfluss aus der investiven Gebarung (33 – 34)	-3.343.800,00	-9.043.500,00	-4.172.733,16
SA3	Saldo (3) Nettofinanzierungssaldo (Saldo 1 + Saldo 2)	-1.740.700,00	-8.357.400,00	-3.454.183,57
351	Einzahlungen aus der Aufnahme von Finanzschulden	5.857.000,00	7.579.900,00	5.372.400,00
3511	Einzahlungen aus empfangenen Darlehen von öffentlichen Körperschaften und Rechtsträgern			
3512	Einzahlungen aus empfangenen Darlehen von Beteiligungen			
3513	Einzahlungen aus empfangenen Darlehen von Unternehmen und privaten Haushalten			
3514	Einzahlungen aus Finanzschulden (Finanzunternehmen)	5.857.000,00	7.579.900,00	5.372.400,00
3515	Einzahlungen aus Aufnahmen von Leasingverbindlichkeiten			
353	Einzahlungen infolge eines Kapitaltausches bei derivativen Finanzinstrumenten mit Grundgeschäft	0,00	0,00	0,00
3530	Einzahlungen infolge eines Kapitaltausches bei derivativen Finanzinstrumenten mit Grundgeschäft			
355	Einzahlungen aus dem Abgang von Finanzinstrumenten	0,00	0,00	0,00
3550	Einzahlungen aus dem Abgang von Finanzinstrumenten			
35	Summe Einzahlungen aus der Finanzierungstätigkeit	5.857.000,00	7.579.900,00	5.372.400,00
361	Auszahlungen aus der Tilgung von Finanzschulden	1.625.900,00	1.332.300,00	986.656,06
3611	Auszahlungen aus empfangenen Darlehen von öffentlichen Körperschaften und Rechtsträgern			

MVAG	Mittelverwendungs- und aufbringungsgruppen (1. und 2. Ebene)	VA 2025	VA 2024	RA 2023
3612	Auszahlungen aus empfangenen Darlehen von Beteiligungen			
3613	Auszahlungen aus empfangenen Darlehen von Unternehmen und privaten Haushalten			
3614	Auszahlungen aus Finanzschulden	1.623.200,00	1.332.300,00	986.656,06
3615	Auszahlungen aus Rückzahlungen von Leasingverbindlichkeiten	2.700,00		
363	Auszahlungen infolge eines Kapitaltausches bei derivativen Finanzinstrumenten mit Grundgeschäft	0,00	0,00	0,00
3630	Auszahlungen infolge eines Kapitaltausches bei derivativen Finanzinstrumenten mit Grundgeschäft			
365	Auszahlungen für den Erwerb von Finanzinstrumenten	0,00	0,00	0,00
3650	Auszahlungen für den Erwerb von Finanzinstrumenten			
36	Summe Auszahlungen aus der Finanzierungstätigkeit	1.625.900,00	1.332.300,00	986.656,06
SA4	Saldo (4) Geldfluss aus der Finanzierungstätigkeit (35 – 36)	4.231.100,00	6.247.600,00	4.385.743,94
SA5	Saldo (5) Geldfluss aus der voranschlagswirksamen Gebarung (Saldo 3 + Saldo 4)	2.490.400,00	-2.109.800,00	931.560,37

Ergebnishaushalt Bereichsbudget 1. und 2. Ebene (Anlage 1a)

Vertretungskörper und allgemeine Verwaltung (Gruppe 0)

MVAG	Mittelverwendungs- und -aufbringungsgruppen (1. und 2. Ebene)	VA 2025	VA 2024	RA 2023
211	Erträge aus der operativen Verwaltungstätigkeit	175.200,00	121.500,00	162.057,37
2111	Erträge aus eigenen Abgaben			
2112	Erträge aus Ertragsanteilen			
2113	Erträge aus Gebühren			
2114	Erträge aus Leistungen	10.500,00	10.500,00	21.472,74
2115	Erträge aus Besitz und wirtschaftlicher Tätigkeit			
2116	Erträge aus Veräußerung und sonstige Erträge	109.500,00	111.000,00	104.493,99
2117	Nicht finanzierungswirksame operative Erträge	55.200,00		36.090,64
212	Erträge aus Transfers	39.900,00	39.200,00	33.355,37
2121	Transferertrag von Trägern des öffentlichen Rechts	25.000,00	25.000,00	20.502,15
2122	Transferertrag von Beteiligungen			
2123	Transferertrag von Unternehmen (mit Finanzunternehmen)			
2124	Transferertrag von Haushalten und Organisationen ohne Erwerbscharakter	11.100,00	10.400,00	9.038,55
2125	Transferertrag vom Ausland			
2126	Investitions- und Tilgungszuschüsse zwischen Unternehmungen und Betrieben der Gebietskörperschaft und der Gebietskörperschaft			
2127	Nicht finanzierungswirksamer Transferertrag	3.800,00	3.800,00	3.814,67
213	Finanzerträge	0,00	0,00	0,00
2131	Erträge aus Zinsen			
2132	Erträge aus Zinsen aus derivativen Finanzinstrumenten mit und ohne Grundgeschäft			
2133	Erträge aus Gewinnentnahmen von marktbestimmten Betrieben			
2134	Sonstige Finanzerträge			
2135	Erträge aus Dividenden/Gewinnausschüttungen			
2136	Sonstige nicht finanzierungswirksame Finanzerträge			
21	Summe Erträge	215.100,00	160.700,00	195.412,74
221	Personalaufwand	850.500,00	744.900,00	656.614,94
2211	Personalaufwand (Bezüge, Nebengebühren, Mehrleistungen)	671.900,00	557.600,00	526.964,20
2212	Gesetzlicher und freiwilliger Sozialaufwand	150.000,00	138.400,00	129.119,09
2213	Sonstiger Personalaufwand			
2214	Nicht finanzierungswirksamer Personalaufwand	28.600,00	48.900,00	531,65
222	Sachaufwand	848.600,00	815.600,00	701.437,24
2221	Gebrauchs- und Verbrauchsgüter, Handelswaren	30.600,00	30.900,00	21.746,26
2222	Verwaltungs- und Betriebsaufwand	133.800,00	134.600,00	88.244,38

Voranschlag 2025

Stadtgemeinde Schrems

Ergebnishaushalt Bereichsbudget 1. und 2. Ebene (Anlage 1a)**Vertretungskörper und allgemeine Verwaltung (Gruppe 0)**

MVAG	Mittelverwendungs- und -aufbringungsgruppen (1. und 2. Ebene)	VA 2025	VA 2024	RA 2023
2223	Leasing- und Mietaufwand	31.500,00	31.500,00	31.794,08
2224	Instandhaltung	5.000,00	5.500,00	3.686,53
2225	Sonstiger Sachaufwand	574.400,00	541.200,00	479.158,92
2226	Nicht finanzierungswirksamer Sachaufwand	73.300,00	71.900,00	76.807,07
223	Transferaufwand	445.000,00	415.800,00	359.683,15
2231	Transferaufwand an Träger des öffentlichen Rechts	323.200,00	301.700,00	255.770,34
2232	Transferaufwand an Beteiligungen			
2233	Transferaufwand an Unternehmen (mit Finanzunternehmen)	8.600,00	6.200,00	7.083,60
2234	Transferaufwand an Haushalte und Organisationen ohne Erwerbscharakter	113.200,00	107.900,00	96.829,21
2235	Transferaufwand an das Ausland			
2236	Investitions- und Tilgungszuschüsse zwischen Unternehmungen und Betrieben der Gebietskörperschaft und der Gebietskörperschaft			
2237	Nicht finanzierungswirksamer Transferaufwand			
224	Finanzaufwand	67.400,00	76.900,00	54.252,77
2241	Aufwendungen für Zinsen	67.400,00	76.900,00	54.252,77
2242	Zinsen und sonstige Aufwendungen aus derivativen Finanzinstrumenten mit und ohne Grundgeschäft			
2243	Gewinnentnahmen von Unternehmungen und marktbestimmten Betrieben der Gebietskörperschaft (innerhalb der Gebietskörperschaft)			
2244	Sonstiger Finanzaufwand			
2245	Nicht finanzierungswirksamer Finanzaufwand			
22	Summe Aufwendungen	2.211.500,00	2.053.200,00	1.771.988,10
SA0	Saldo (0) Nettoergebnis (21 - 22)	-1.996.400,00	-1.892.500,00	-1.576.575,36
230	Entnahmen von Haushaltsrücklagen	0,00	0,00	0,00
2301	Entnahmen von Haushaltsrücklagen			
240	Zuweisungen an Haushaltsrücklagen	0,00	0,00	0,00
2401	Zuweisungen an Haushaltsrücklagen			
SA01	Saldo (01) Haushaltsrücklagen (230 - 240)	0,00	0,00	0,00
SA00	Saldo (00) Nettoergebnis nach Haushaltsrücklagen (Saldo 0 + Saldo 01)	-1.996.400,00	-1.892.500,00	-1.576.575,36

Öffentliche Ordnung und Sicherheit (Gruppe 1)

MVAG	Mittelverwendungs- und -aufbringungsgruppen (1. und 2. Ebene)	VA 2025	VA 2024	RA 2023
211	Erträge aus der operativen Verwaltungstätigkeit	20.000,00	20.000,00	32.906,28
2111	Erträge aus eigenen Abgaben			
2112	Erträge aus Ertragsanteilen			
2113	Erträge aus Gebühren			
2114	Erträge aus Leistungen	20.000,00	20.000,00	18.395,15
2115	Erträge aus Besitz und wirtschaftlicher Tätigkeit			
2116	Erträge aus Veräußerung und sonstige Erträge			
2117	Nicht finanzierungswirksame operative Erträge			14.511,13
212	Erträge aus Transfers	3.600,00	3.600,00	3.628,87
2121	Transferertrag von Trägern des öffentlichen Rechts			
2122	Transferertrag von Beteiligungen			
2123	Transferertrag von Unternehmen (mit Finanzunternehmen)			
2124	Transferertrag von Haushalten und Organisationen ohne Erwerbscharakter			
2125	Transferertrag vom Ausland			
2126	Investitions- und Tilgungszuschüsse zwischen Unternehmungen und Betrieben der Gebietskörperschaft und der Gebietskörperschaft			
2127	Nicht finanzierungswirksamer Transferertrag	3.600,00	3.600,00	3.628,87
213	Finanzerträge	0,00	0,00	0,00
2131	Erträge aus Zinsen			
2132	Erträge aus Zinsen aus derivativen Finanzinstrumenten mit und ohne Grundgeschäft			
2133	Erträge aus Gewinnentnahmen von marktbestimmten Betrieben			
2134	Sonstige Finanzerträge			
2135	Erträge aus Dividenden/Gewinnausschüttungen			
2136	Sonstige nicht finanzierungswirksame Finanzerträge			
21	Summe Erträge	23.600,00	23.600,00	36.535,15
221	Personalaufwand	263.300,00	239.400,00	209.692,66
2211	Personalaufwand (Bezüge, Nebengebühren, Mehrleistungen)	204.800,00	184.900,00	166.749,55
2212	Gesetzlicher und freiwilliger Sozialaufwand	51.300,00	47.300,00	42.943,11
2213	Sonstiger Personalaufwand			
2214	Nicht finanzierungswirksamer Personalaufwand	7.200,00	7.200,00	
222	Sachaufwand	440.000,00	207.000,00	161.714,46
2221	Gebrauchs- und Verbrauchsgüter, Handelswaren	8.600,00	10.900,00	7.603,50
2222	Verwaltungs- und Betriebsaufwand	108.000,00	131.300,00	94.417,73

Voranschlag 2025

Stadtgemeinde Schrems

Ergebnishaushalt Bereichsbudget 1. und 2. Ebene (Anlage 1a)

Öffentliche Ordnung und Sicherheit (Gruppe 1)

MVAG	Mittelverwendungs- und -aufbringungsgruppen (1. und 2. Ebene)	VA 2025	VA 2024	RA 2023
2223	Leasing- und Mietaufwand	1.400,00	1.400,00	1.440,00
2224	Instandhaltung	25.000,00	7.000,00	2.411,88
2225	Sonstiger Sachaufwand	255.200,00	14.600,00	13.031,81
2226	Nicht finanzierungswirksamer Sachaufwand	41.800,00	41.800,00	42.809,54
223	Transferaufwand	20.000,00	20.000,00	36.969,20
2231	Transferaufwand an Träger des öffentlichen Rechts	20.000,00	20.000,00	36.969,20
2232	Transferaufwand an Beteiligungen			
2233	Transferaufwand an Unternehmen (mit Finanzunternehmen)			
2234	Transferaufwand an Haushalte und Organisationen ohne Erwerbscharakter			
2235	Transferaufwand an das Ausland			
2236	Investitions- und Tilgungszuschüsse zwischen Unternehmungen und Betrieben der Gebietskörperschaft und der Gebietskörperschaft			
2237	Nicht finanzierungswirksamer Transferaufwand			
224	Finanzaufwand	1.700,00	6.400,00	6.513,87
2241	Aufwendungen für Zinsen	1.700,00	6.400,00	6.513,87
2242	Zinsen und sonstige Aufwendungen aus derivativen Finanzinstrumenten mit und ohne Grundgeschäft			
2243	Gewinnentnahmen von Unternehmungen und marktbestimmten Betrieben der Gebietskörperschaft (innerhalb der Gebietskörperschaft)			
2244	Sonstiger Finanzaufwand			
2245	Nicht finanzierungswirksamer Finanzaufwand			
22	Summe Aufwendungen	725.000,00	472.800,00	414.890,19
SA0	Saldo (0) Nettoergebnis (21 - 22)	-701.400,00	-449.200,00	-378.355,04
230	Entnahmen von Haushaltsrücklagen	0,00	0,00	0,00
2301	Entnahmen von Haushaltsrücklagen			
240	Zuweisungen an Haushaltsrücklagen	0,00	0,00	0,00
2401	Zuweisungen an Haushaltsrücklagen			
SA01	Saldo (01) Haushaltsrücklagen (230 - 240)	0,00	0,00	0,00
SA00	Saldo (00) Nettoergebnis nach Haushaltsrücklagen (Saldo 0 + Saldo 01)	-701.400,00	-449.200,00	-378.355,04

Unterricht, Erziehung, Sport und Wissenschaft (Gruppe 2)

MVAG	Mittelverwendungs- und -aufbringungsgruppen (1. und 2. Ebene)	VA 2025	VA 2024	RA 2023
211	Erträge aus der operativen Verwaltungstätigkeit	1.241.500,00	1.052.400,00	969.650,71
2111	Erträge aus eigenen Abgaben			
2112	Erträge aus Ertragsanteilen			
2113	Erträge aus Gebühren			
2114	Erträge aus Leistungen	1.126.000,00	965.100,00	888.342,90
2115	Erträge aus Besitz und wirtschaftlicher Tätigkeit			
2116	Erträge aus Veräußerung und sonstige Erträge	4.000,00	4.500,00	4.488,71
2117	Nicht finanzierungswirksame operative Erträge	111.500,00	82.800,00	76.819,10
212	Erträge aus Transfers	526.700,00	636.200,00	86.952,75
2121	Transferertrag von Trägern des öffentlichen Rechts	507.600,00	618.500,00	69.284,75
2122	Transferertrag von Beteiligungen			
2123	Transferertrag von Unternehmen (mit Finanzunternehmen)			
2124	Transferertrag von Haushalten und Organisationen ohne Erwerbscharakter			
2125	Transferertrag vom Ausland			
2126	Investitions- und Tilgungszuschüsse zwischen Unternehmungen und Betrieben der Gebietskörperschaft und der Gebietskörperschaft			
2127	Nicht finanzierungswirksamer Transferertrag	19.100,00	17.700,00	17.668,00
213	Finanzerträge	0,00	0,00	0,00
2131	Erträge aus Zinsen			
2132	Erträge aus Zinsen aus derivativen Finanzinstrumenten mit und ohne Grundgeschäft			
2133	Erträge aus Gewinnentnahmen von marktbestimmten Betrieben			
2134	Sonstige Finanzerträge			
2135	Erträge aus Dividenden/Gewinnausschüttungen			
2136	Sonstige nicht finanzierungswirksame Finanzerträge			
21	Summe Erträge	1.768.200,00	1.688.600,00	1.056.603,46
221	Personalaufwand	1.876.400,00	1.510.600,00	1.286.429,83
2211	Personalaufwand (Bezüge, Nebengebühren, Mehrleistungen)	1.497.200,00	1.204.200,00	1.018.391,84
2212	Gesetzlicher und freiwilliger Sozialaufwand	355.100,00	288.000,00	263.740,53
2213	Sonstiger Personalaufwand			
2214	Nicht finanzierungswirksamer Personalaufwand	24.100,00	18.400,00	4.297,46
222	Sachaufwand	987.300,00	1.056.000,00	1.083.874,19
2221	Gebrauchs- und Verbrauchsgüter, Handelswaren	410.700,00	400.800,00	400.157,59
2222	Verwaltungs- und Betriebsaufwand	320.300,00	374.700,00	323.599,86

Voranschlag 2025

Stadtgemeinde Schrems

Ergebnishaushalt Bereichsbudget 1. und 2. Ebene (Anlage 1a)

Unterricht, Erziehung, Sport und Wissenschaft (Gruppe 2)

MVAG	Mittelverwendungs- und -aufbringungsgruppen (1. und 2. Ebene)	VA 2025	VA 2024	RA 2023
2223	Leasing- und Mietaufwand	2.300,00	2.300,00	35,00
2224	Instandhaltung	56.500,00	53.500,00	75.940,42
2225	Sonstiger Sachaufwand	104.600,00	118.200,00	160.110,24
2226	Nicht finanzierungswirksamer Sachaufwand	92.900,00	106.500,00	124.031,08
223	Transferaufwand	924.900,00	834.600,00	607.608,64
2231	Transferaufwand an Träger des öffentlichen Rechts	888.400,00	791.300,00	580.444,32
2232	Transferaufwand an Beteiligungen			
2233	Transferaufwand an Unternehmen (mit Finanzunternehmen)			
2234	Transferaufwand an Haushalte und Organisationen ohne Erwerbscharakter	36.500,00	43.300,00	27.164,32
2235	Transferaufwand an das Ausland			
2236	Investitions- und Tilgungszuschüsse zwischen Unternehmungen und Betrieben der Gebietskörperschaft und der Gebietskörperschaft			
2237	Nicht finanzierungswirksamer Transferaufwand			
224	Finanzaufwand	290.600,00	242.100,00	90.690,33
2241	Aufwendungen für Zinsen	290.600,00	242.100,00	90.690,33
2242	Zinsen und sonstige Aufwendungen aus derivativen Finanzinstrumenten mit und ohne Grundgeschäft			
2243	Gewinnentnahmen von Unternehmungen und marktbestimmten Betrieben der Gebietskörperschaft (innerhalb der Gebietskörperschaft)			
2244	Sonstiger Finanzaufwand			
2245	Nicht finanzierungswirksamer Finanzaufwand			
22	Summe Aufwendungen	4.079.200,00	3.643.300,00	3.068.602,99
SA0	Saldo (0) Nettoergebnis (21 - 22)	-2.311.000,00	-1.954.700,00	-2.011.999,53
230	Entnahmen von Haushaltsrücklagen	0,00	0,00	0,00
2301	Entnahmen von Haushaltsrücklagen			
240	Zuweisungen an Haushaltsrücklagen	0,00	0,00	0,00
2401	Zuweisungen an Haushaltsrücklagen			
SA01	Saldo (01) Haushaltsrücklagen (230 - 240)	0,00	0,00	0,00
SA00	Saldo (00) Nettoergebnis nach Haushaltsrücklagen (Saldo 0 + Saldo 01)	-2.311.000,00	-1.954.700,00	-2.011.999,53

Kunst, Kultur und Kultus (Gruppe 3)

MVAG	Mittelverwendungs- und -aufbringungsgruppen (1. und 2. Ebene)	VA 2025	VA 2024	RA 2023
211	Erträge aus der operativen Verwaltungstätigkeit	28.500,00	28.500,00	20.539,20
2111	Erträge aus eigenen Abgaben			
2112	Erträge aus Ertragsanteilen			
2113	Erträge aus Gebühren			
2114	Erträge aus Leistungen	28.000,00	28.000,00	20.276,00
2115	Erträge aus Besitz und wirtschaftlicher Tätigkeit			
2116	Erträge aus Veräußerung und sonstige Erträge	500,00	500,00	263,20
2117	Nicht finanzierungswirksame operative Erträge			
212	Erträge aus Transfers	6.000,00	4.600,00	1.900,00
2121	Transferertrag von Trägern des öffentlichen Rechts	6.000,00	4.600,00	1.900,00
2122	Transferertrag von Beteiligungen			
2123	Transferertrag von Unternehmen (mit Finanzunternehmen)			
2124	Transferertrag von Haushalten und Organisationen ohne Erwerbscharakter			
2125	Transferertrag vom Ausland			
2126	Investitions- und Tilgungszuschüsse zwischen Unternehmungen und Betrieben der Gebietskörperschaft und der Gebietskörperschaft			
2127	Nicht finanzierungswirksamer Transferertrag			
213	Finanzerträge	0,00	0,00	0,00
2131	Erträge aus Zinsen			
2132	Erträge aus Zinsen aus derivativen Finanzinstrumenten mit und ohne Grundgeschäft			
2133	Erträge aus Gewinnentnahmen von marktbestimmten Betrieben			
2134	Sonstige Finanzerträge			
2135	Erträge aus Dividenden/Gewinnausschüttungen			
2136	Sonstige nicht finanzierungswirksame Finanzerträge			
21	Summe Erträge	34.500,00	33.100,00	22.439,20
221	Personalaufwand	0,00	0,00	0,00
2211	Personalaufwand (Bezüge, Nebengebühren, Mehrleistungen)			
2212	Gesetzlicher und freiwilliger Sozialaufwand			
2213	Sonstiger Personalaufwand			
2214	Nicht finanzierungswirksamer Personalaufwand			
222	Sachaufwand	169.700,00	157.500,00	188.201,06
2221	Gebrauchs- und Verbrauchsgüter, Handelswaren	25.600,00	30.100,00	24.732,27
2222	Verwaltungs- und Betriebsaufwand	26.300,00	27.400,00	24.372,36

Voranschlag 2025

Stadtgemeinde Schrems

Ergebnishaushalt Bereichsbudget 1. und 2. Ebene (Anlage 1a)

Kunst, Kultur und Kultus (Gruppe 3)

MVAG	Mittelverwendungs- und -aufbringungsgruppen (1. und 2. Ebene)	VA 2025	VA 2024	RA 2023
2223	Leasing- und Mietaufwand			
2224	Instandhaltung	11.500,00	12.500,00	25.962,97
2225	Sonstiger Sachaufwand	105.200,00	86.800,00	112.484,12
2226	Nicht finanzierungswirksamer Sachaufwand	1.100,00	700,00	649,34
223	Transferaufwand	117.100,00	102.400,00	100.749,64
2231	Transferaufwand an Träger des öffentlichen Rechts	64.000,00	64.300,00	65.870,64
2232	Transferaufwand an Beteiligungen			
2233	Transferaufwand an Unternehmen (mit Finanzunternehmen)			
2234	Transferaufwand an Haushalte und Organisationen ohne Erwerbscharakter	53.100,00	38.100,00	34.879,00
2235	Transferaufwand an das Ausland			
2236	Investitions- und Tilgungszuschüsse zwischen Unternehmungen und Betrieben der Gebietskörperschaft und der Gebietskörperschaft			
2237	Nicht finanzierungswirksamer Transferaufwand			
224	Finanzaufwand	20.400,00	9.100,00	0,00
2241	Aufwendungen für Zinsen	20.400,00	9.100,00	
2242	Zinsen und sonstige Aufwendungen aus derivativen Finanzinstrumenten mit und ohne Grundgeschäft			
2243	Gewinnentnahmen von Unternehmungen und marktbestimmten Betrieben der Gebietskörperschaft (innerhalb der Gebietskörperschaft)			
2244	Sonstiger Finanzaufwand			
2245	Nicht finanzierungswirksamer Finanzaufwand			
22	Summe Aufwendungen	307.200,00	269.000,00	288.950,70
SA0	Saldo (0) Nettoergebnis (21 - 22)	-272.700,00	-235.900,00	-266.511,50
230	Entnahmen von Haushaltsrücklagen	0,00	0,00	0,00
2301	Entnahmen von Haushaltsrücklagen			
240	Zuweisungen an Haushaltsrücklagen	0,00	0,00	0,00
2401	Zuweisungen an Haushaltsrücklagen			
SA01	Saldo (01) Haushaltsrücklagen (230 - 240)	0,00	0,00	0,00
SA00	Saldo (00) Nettoergebnis nach Haushaltsrücklagen (Saldo 0 + Saldo 01)	-272.700,00	-235.900,00	-266.511,50

Soziale Wohlfahrt und Wohnbauförderung (Gruppe 4)

MVAG	Mittelverwendungs- und -aufbringungsgruppen (1. und 2. Ebene)	VA 2025	VA 2024	RA 2023
211	Erträge aus der operativen Verwaltungstätigkeit	310.000,00	300.200,00	322.089,70
2111	Erträge aus eigenen Abgaben			
2112	Erträge aus Ertragsanteilen			
2113	Erträge aus Gebühren			
2114	Erträge aus Leistungen	310.000,00	300.000,00	321.865,43
2115	Erträge aus Besitz und wirtschaftlicher Tätigkeit			
2116	Erträge aus Veräußerung und sonstige Erträge		200,00	
2117	Nicht finanzierungswirksame operative Erträge			224,27
212	Erträge aus Transfers	27.400,00	25.600,00	22.526,40
2121	Transferertrag von Trägern des öffentlichen Rechts	25.000,00	24.800,00	21.776,40
2122	Transferertrag von Beteiligungen			
2123	Transferertrag von Unternehmen (mit Finanzunternehmen)			
2124	Transferertrag von Haushalten und Organisationen ohne Erwerbscharakter			
2125	Transferertrag vom Ausland			
2126	Investitions- und Tilgungszuschüsse zwischen Unternehmungen und Betrieben der Gebietskörperschaft und der Gebietskörperschaft			
2127	Nicht finanzierungswirksamer Transferertrag	2.400,00	800,00	750,00
213	Finanzerträge	0,00	0,00	0,00
2131	Erträge aus Zinsen			
2132	Erträge aus Zinsen aus derivativen Finanzinstrumenten mit und ohne Grundgeschäft			
2133	Erträge aus Gewinnentnahmen von marktbestimmten Betrieben			
2134	Sonstige Finanzerträge			
2135	Erträge aus Dividenden/Gewinnausschüttungen			
2136	Sonstige nicht finanzierungswirksame Finanzerträge			
21	Summe Erträge	337.400,00	325.800,00	344.616,10
221	Personalaufwand	139.900,00	97.800,00	105.252,44
2211	Personalaufwand (Bezüge, Nebengebühren, Mehrleistungen)	112.100,00	79.900,00	84.735,75
2212	Gesetzlicher und freiwilliger Sozialaufwand	27.600,00	17.700,00	20.516,69
2213	Sonstiger Personalaufwand			
2214	Nicht finanzierungswirksamer Personalaufwand	200,00	200,00	
222	Sachaufwand	268.600,00	194.400,00	224.401,34
2221	Gebrauchs- und Verbrauchsgüter, Handelswaren	257.500,00	184.500,00	210.688,04
2222	Verwaltungs- und Betriebsaufwand	5.100,00	3.400,00	4.992,34

Soziale Wohlfahrt und Wohnbauförderung (Gruppe 4)

MVAG	Mittelverwendungs- und -aufbringungsgruppen (1. und 2. Ebene)	VA 2025	VA 2024	RA 2023
2223	Leasing- und Mietaufwand			
2224	Instandhaltung	2.000,00	2.000,00	1.515,07
2225	Sonstiger Sachaufwand	400,00	300,00	296,40
2226	Nicht finanzierungswirksamer Sachaufwand	3.600,00	4.200,00	6.909,49
223	Transferaufwand	1.861.100,00	1.751.600,00	1.553.934,64
2231	Transferaufwand an Träger des öffentlichen Rechts	1.757.100,00	1.636.100,00	1.456.723,80
2232	Transferaufwand an Beteiligungen			
2233	Transferaufwand an Unternehmen (mit Finanzunternehmen)			
2234	Transferaufwand an Haushalte und Organisationen ohne Erwerbscharakter	104.000,00	115.500,00	97.210,84
2235	Transferaufwand an das Ausland			
2236	Investitions- und Tilgungszuschüsse zwischen Unternehmungen und Betrieben der Gebietskörperschaft und der Gebietskörperschaft			
2237	Nicht finanzierungswirksamer Transferaufwand			
224	Finanzaufwand	0,00	0,00	0,00
2241	Aufwendungen für Zinsen			
2242	Zinsen und sonstige Aufwendungen aus derivativen Finanzinstrumenten mit und ohne Grundgeschäft			
2243	Gewinnentnahmen von Unternehmungen und marktbestimmten Betrieben der Gebietskörperschaft (innerhalb der Gebietskörperschaft)			
2244	Sonstiger Finanzaufwand			
2245	Nicht finanzierungswirksamer Finanzaufwand			
22	Summe Aufwendungen	2.269.600,00	2.043.800,00	1.883.588,42
SA0	Saldo (0) Nettoergebnis (21 - 22)	-1.932.200,00	-1.718.000,00	-1.538.972,32
230	Entnahmen von Haushaltsrücklagen	0,00	0,00	0,00
2301	Entnahmen von Haushaltsrücklagen			
240	Zuweisungen an Haushaltsrücklagen	0,00	0,00	0,00
2401	Zuweisungen an Haushaltsrücklagen			
SA01	Saldo (01) Haushaltsrücklagen (230 - 240)	0,00	0,00	0,00
SA00	Saldo (00) Nettoergebnis nach Haushaltsrücklagen (Saldo 0 + Saldo 01)	-1.932.200,00	-1.718.000,00	-1.538.972,32

Gesundheit (Gruppe 5)

MVAG	Mittelverwendungs- und -aufbringungsgruppen (1. und 2. Ebene)	VA 2025	VA 2024	RA 2023
211	Erträge aus der operativen Verwaltungstätigkeit	11.400,00	11.100,00	29.006,14
2111	Erträge aus eigenen Abgaben			
2112	Erträge aus Ertragsanteilen			
2113	Erträge aus Gebühren			
2114	Erträge aus Leistungen	11.400,00	11.100,00	29.006,14
2115	Erträge aus Besitz und wirtschaftlicher Tätigkeit			
2116	Erträge aus Veräußerung und sonstige Erträge			
2117	Nicht finanzierungswirksame operative Erträge			
212	Erträge aus Transfers	6.900,00	6.900,00	8.165,59
2121	Transferertrag von Trägern des öffentlichen Rechts	5.000,00	5.000,00	6.248,00
2122	Transferertrag von Beteiligungen			
2123	Transferertrag von Unternehmen (mit Finanzunternehmen)			
2124	Transferertrag von Haushalten und Organisationen ohne Erwerbscharakter			
2125	Transferertrag vom Ausland			
2126	Investitions- und Tilgungszuschüsse zwischen Unternehmungen und Betrieben der Gebietskörperschaft und der Gebietskörperschaft			
2127	Nicht finanzierungswirksamer Transferertrag	1.900,00	1.900,00	1.917,59
213	Finanzerträge	0,00	0,00	0,00
2131	Erträge aus Zinsen			
2132	Erträge aus Zinsen aus derivativen Finanzinstrumenten mit und ohne Grundgeschäft			
2133	Erträge aus Gewinnentnahmen von marktbestimmten Betrieben			
2134	Sonstige Finanzerträge			
2135	Erträge aus Dividenden/Gewinnausschüttungen			
2136	Sonstige nicht finanzierungswirksame Finanzerträge			
21	Summe Erträge	18.300,00	18.000,00	37.171,73
221	Personalaufwand	0,00	0,00	0,00
2211	Personalaufwand (Bezüge, Nebengebühren, Mehrleistungen)			
2212	Gesetzlicher und freiwilliger Sozialaufwand			
2213	Sonstiger Personalaufwand			
2214	Nicht finanzierungswirksamer Personalaufwand			
222	Sachaufwand	58.300,00	55.700,00	96.418,96
2221	Gebrauchs- und Verbrauchsgüter, Handelswaren			1.144,13
2222	Verwaltungs- und Betriebsaufwand	14.000,00	14.900,00	13.109,17

Voranschlag 2025

Stadtgemeinde Schrems

Ergebnishaushalt Bereichsbudget 1. und 2. Ebene (Anlage 1a)

Gesundheit (Gruppe 5)

MVAG	Mittelverwendungs- und -aufbringungsgruppen (1. und 2. Ebene)	VA 2025	VA 2024	RA 2023
2223	Leasing- und Mietaufwand			
2224	Instandhaltung	2.000,00	1.000,00	6.591,90
2225	Sonstiger Sachaufwand	37.300,00	35.500,00	71.256,80
2226	Nicht finanzierungswirksamer Sachaufwand	5.000,00	4.300,00	4.316,96
223	Transferaufwand	2.219.500,00	2.062.300,00	1.916.937,75
2231	Transferaufwand an Träger des öffentlichen Rechts	2.010.700,00	1.873.700,00	1.764.530,97
2232	Transferaufwand an Beteiligungen			
2233	Transferaufwand an Unternehmen (mit Finanzunternehmen)	208.800,00	178.600,00	152.406,78
2234	Transferaufwand an Haushalte und Organisationen ohne Erwerbscharakter		10.000,00	
2235	Transferaufwand an das Ausland			
2236	Investitions- und Tilgungszuschüsse zwischen Unternehmungen und Betrieben der Gebietskörperschaft und der Gebietskörperschaft			
2237	Nicht finanzierungswirksamer Transferaufwand			
224	Finanzaufwand	0,00	0,00	0,00
2241	Aufwendungen für Zinsen			
2242	Zinsen und sonstige Aufwendungen aus derivativen Finanzinstrumenten mit und ohne Grundgeschäft			
2243	Gewinnentnahmen von Unternehmungen und marktbestimmten Betrieben der Gebietskörperschaft (innerhalb der Gebietskörperschaft)			
2244	Sonstiger Finanzaufwand			
2245	Nicht finanzierungswirksamer Finanzaufwand			
22	Summe Aufwendungen	2.277.800,00	2.118.000,00	2.013.356,71
SA0	Saldo (0) Nettoergebnis (21 - 22)	-2.259.500,00	-2.100.000,00	-1.976.184,98
230	Entnahmen von Haushaltsrücklagen	0,00	0,00	0,00
2301	Entnahmen von Haushaltsrücklagen			
240	Zuweisungen an Haushaltsrücklagen	0,00	0,00	0,00
2401	Zuweisungen an Haushaltsrücklagen			
SA01	Saldo (01) Haushaltsrücklagen (230 - 240)	0,00	0,00	0,00
SA00	Saldo (00) Nettoergebnis nach Haushaltsrücklagen (Saldo 0 + Saldo 01)	-2.259.500,00	-2.100.000,00	-1.976.184,98

Straßen- und Wasserbau, Verkehr (Gruppe 6)

MVAG	Mittelverwendungs- und -aufbringungsgruppen (1. und 2. Ebene)	VA 2025	VA 2024	RA 2023
211	Erträge aus der operativen Verwaltungstätigkeit	100,00	9.200,00	10.498,61
2111	Erträge aus eigenen Abgaben			
2112	Erträge aus Ertragsanteilen			
2113	Erträge aus Gebühren			
2114	Erträge aus Leistungen			
2115	Erträge aus Besitz und wirtschaftlicher Tätigkeit			
2116	Erträge aus Veräußerung und sonstige Erträge	100,00	3.200,00	
2117	Nicht finanzierungswirksame operative Erträge		6.000,00	10.498,61
212	Erträge aus Transfers	37.700,00	25.100,00	124.919,61
2121	Transferertrag von Trägern des öffentlichen Rechts	11.000,00	6.500,00	103.214,01
2122	Transferertrag von Beteiligungen			
2123	Transferertrag von Unternehmen (mit Finanzunternehmen)			
2124	Transferertrag von Haushalten und Organisationen ohne Erwerbscharakter	10.000,00	11.000,00	8.596,40
2125	Transferertrag vom Ausland			
2126	Investitions- und Tilgungszuschüsse zwischen Unternehmungen und Betrieben der Gebietskörperschaft und der Gebietskörperschaft			
2127	Nicht finanzierungswirksamer Transferertrag	16.700,00	7.600,00	13.109,20
213	Finanzerträge	0,00	0,00	0,00
2131	Erträge aus Zinsen			
2132	Erträge aus Zinsen aus derivativen Finanzinstrumenten mit und ohne Grundgeschäft			
2133	Erträge aus Gewinnentnahmen von marktbestimmten Betrieben			
2134	Sonstige Finanzerträge			
2135	Erträge aus Dividenden/Gewinnausschüttungen			
2136	Sonstige nicht finanzierungswirksame Finanzerträge			
21	Summe Erträge	37.800,00	34.300,00	135.418,22
221	Personalaufwand	86.700,00	88.700,00	70.323,07
2211	Personalaufwand (Bezüge, Nebengebühren, Mehrleistungen)	58.300,00	52.200,00	48.438,87
2212	Gesetzlicher und freiwilliger Sozialaufwand	24.000,00	31.100,00	21.884,20
2213	Sonstiger Personalaufwand			
2214	Nicht finanzierungswirksamer Personalaufwand	4.400,00	5.400,00	
222	Sachaufwand	978.400,00	955.600,00	980.825,87
2221	Gebrauchs- und Verbrauchsgüter, Handelswaren	66.000,00	66.200,00	61.497,14
2222	Verwaltungs- und Betriebsaufwand			

Voranschlag 2025

Stadtgemeinde Schrems

Ergebnishaushalt Bereichsbudget 1. und 2. Ebene (Anlage 1a)

Straßen- und Wasserbau, Verkehr (Gruppe 6)

MVAG	Mittelverwendungs- und -aufbringungsgruppen (1. und 2. Ebene)	VA 2025	VA 2024	RA 2023
2223	Leasing- und Mietaufwand	32.000,00	32.000,00	26.698,03
2224	Instandhaltung	204.600,00	209.500,00	162.934,49
2225	Sonstiger Sachaufwand	121.000,00	133.000,00	187.303,53
2226	Nicht finanzierungswirksamer Sachaufwand	554.800,00	514.900,00	542.392,68
223	Transferaufwand	3.800,00	3.800,00	3.843,00
2231	Transferaufwand an Träger des öffentlichen Rechts	3.800,00	3.800,00	3.843,00
2232	Transferaufwand an Beteiligungen			
2233	Transferaufwand an Unternehmen (mit Finanzunternehmen)			
2234	Transferaufwand an Haushalte und Organisationen ohne Erwerbscharakter			
2235	Transferaufwand an das Ausland			
2236	Investitions- und Tilgungszuschüsse zwischen Unternehmungen und Betrieben der Gebietskörperschaft und der Gebietskörperschaft			
2237	Nicht finanzierungswirksamer Transferaufwand			
224	Finanzaufwand	145.800,00	85.700,00	44.579,74
2241	Aufwendungen für Zinsen	145.800,00	85.700,00	44.579,74
2242	Zinsen und sonstige Aufwendungen aus derivativen Finanzinstrumenten mit und ohne Grundgeschäft			
2243	Gewinnentnahmen von Unternehmungen und marktbestimmten Betrieben der Gebietskörperschaft (innerhalb der Gebietskörperschaft)			
2244	Sonstiger Finanzaufwand			
2245	Nicht finanzierungswirksamer Finanzaufwand			
22	Summe Aufwendungen	1.214.700,00	1.133.800,00	1.099.571,68
SA0	Saldo (0) Nettoergebnis (21 - 22)	-1.176.900,00	-1.099.500,00	-964.153,46
230	Entnahmen von Haushaltsrücklagen	0,00	0,00	0,00
2301	Entnahmen von Haushaltsrücklagen			
240	Zuweisungen an Haushaltsrücklagen	0,00	0,00	0,00
2401	Zuweisungen an Haushaltsrücklagen			
SA01	Saldo (01) Haushaltsrücklagen (230 - 240)	0,00	0,00	0,00
SA00	Saldo (00) Nettoergebnis nach Haushaltsrücklagen (Saldo 0 + Saldo 01)	-1.176.900,00	-1.099.500,00	-964.153,46

Wirtschaftsförderung (Gruppe 7)

MVAG	Mittelverwendungs- und -aufbringungsgruppen (1. und 2. Ebene)	VA 2025	VA 2024	RA 2023
211	Erträge aus der operativen Verwaltungstätigkeit	29.900,00	24.900,00	37.997,10
2111	Erträge aus eigenen Abgaben			
2112	Erträge aus Ertragsanteilen			
2113	Erträge aus Gebühren			
2114	Erträge aus Leistungen	100,00	100,00	75,40
2115	Erträge aus Besitz und wirtschaftlicher Tätigkeit		5.300,00	
2116	Erträge aus Veräußerung und sonstige Erträge	29.800,00	19.500,00	37.921,70
2117	Nicht finanzierungswirksame operative Erträge			
212	Erträge aus Transfers	20.800,00	18.000,00	25.380,76
2121	Transferertrag von Trägern des öffentlichen Rechts	17.600,00	14.800,00	22.392,99
2122	Transferertrag von Beteiligungen			
2123	Transferertrag von Unternehmen (mit Finanzunternehmen)			
2124	Transferertrag von Haushalten und Organisationen ohne Erwerbscharakter			
2125	Transferertrag vom Ausland			
2126	Investitions- und Tilgungszuschüsse zwischen Unternehmungen und Betrieben der Gebietskörperschaft und der Gebietskörperschaft			
2127	Nicht finanzierungswirksamer Transferertrag	3.200,00	3.200,00	2.987,77
213	Finanzerträge	0,00	0,00	0,00
2131	Erträge aus Zinsen			
2132	Erträge aus Zinsen aus derivativen Finanzinstrumenten mit und ohne Grundgeschäft			
2133	Erträge aus Gewinnentnahmen von marktbestimmten Betrieben			
2134	Sonstige Finanzerträge			
2135	Erträge aus Dividenden/Gewinnausschüttungen			
2136	Sonstige nicht finanzierungswirksame Finanzerträge			
21	Summe Erträge	50.700,00	42.900,00	63.377,86
221	Personalaufwand	0,00	0,00	0,00
2211	Personalaufwand (Bezüge, Nebengebühren, Mehrleistungen)			
2212	Gesetzlicher und freiwilliger Sozialaufwand			
2213	Sonstiger Personalaufwand			
2214	Nicht finanzierungswirksamer Personalaufwand			
222	Sachaufwand	295.600,00	300.700,00	417.719,80
2221	Gebrauchs- und Verbrauchsgüter, Handelswaren	5.500,00	4.200,00	1.244,77
2222	Verwaltungs- und Betriebsaufwand			

Voranschlag 2025

Stadtgemeinde Schrems

Ergebnishaushalt Bereichsbudget 1. und 2. Ebene (Anlage 1a)

Wirtschaftsförderung (Gruppe 7)

MVAG	Mittelverwendungs- und -aufbringungsgruppen (1. und 2. Ebene)	VA 2025	VA 2024	RA 2023
2223	Leasing- und Mietaufwand			
2224	Instandhaltung	30.000,00	30.000,00	11.129,76
2225	Sonstiger Sachaufwand	54.800,00	64.000,00	78.517,54
2226	Nicht finanzierungswirksamer Sachaufwand	205.300,00	202.500,00	326.827,73
223	Transferaufwand	115.900,00	115.900,00	170.581,13
2231	Transferaufwand an Träger des öffentlichen Rechts			
2232	Transferaufwand an Beteiligungen			
2233	Transferaufwand an Unternehmen (mit Finanzunternehmen)	110.500,00	90.500,00	125.527,40
2234	Transferaufwand an Haushalte und Organisationen ohne Erwerbscharakter	5.400,00	25.400,00	45.053,73
2235	Transferaufwand an das Ausland			
2236	Investitions- und Tilgungszuschüsse zwischen Unternehmungen und Betrieben der Gebietskörperschaft und der Gebietskörperschaft			
2237	Nicht finanzierungswirksamer Transferaufwand			
224	Finanzaufwand	0,00	0,00	0,00
2241	Aufwendungen für Zinsen			
2242	Zinsen und sonstige Aufwendungen aus derivativen Finanzinstrumenten mit und ohne Grundgeschäft			
2243	Gewinnentnahmen von Unternehmungen und marktbestimmten Betrieben der Gebietskörperschaft (innerhalb der Gebietskörperschaft)			
2244	Sonstiger Finanzaufwand			
2245	Nicht finanzierungswirksamer Finanzaufwand			
22	Summe Aufwendungen	411.500,00	416.600,00	588.300,93
SA0	Saldo (0) Nettoergebnis (21 - 22)	-360.800,00	-373.700,00	-524.923,07
230	Entnahmen von Haushaltsrücklagen	0,00	0,00	0,00
2301	Entnahmen von Haushaltsrücklagen			
240	Zuweisungen an Haushaltsrücklagen	0,00	0,00	0,00
2401	Zuweisungen an Haushaltsrücklagen			
SA01	Saldo (01) Haushaltsrücklagen (230 - 240)	0,00	0,00	0,00
SA00	Saldo (00) Nettoergebnis nach Haushaltsrücklagen (Saldo 0 + Saldo 01)	-360.800,00	-373.700,00	-524.923,07

Dienstleistungen (Gruppe 8)

MVAG	Mittelverwendungs- und -aufbringungsgruppen (1. und 2. Ebene)	VA 2025	VA 2024	RA 2023
211	Erträge aus der operativen Verwaltungstätigkeit	3.412.300,00	3.631.300,00	4.050.854,93
2111	Erträge aus eigenen Abgaben			
2112	Erträge aus Ertragsanteilen			
2113	Erträge aus Gebühren	2.408.800,00	2.408.800,00	2.309.177,12
2114	Erträge aus Leistungen	701.000,00	856.000,00	1.155.283,98
2115	Erträge aus Besitz und wirtschaftlicher Tätigkeit	182.600,00	177.100,00	188.571,23
2116	Erträge aus Veräußerung und sonstige Erträge	112.600,00	121.300,00	258.436,61
2117	Nicht finanzierungswirksame operative Erträge	7.300,00	68.100,00	139.385,99
212	Erträge aus Transfers	611.200,00	665.900,00	682.895,15
2121	Transferertrag von Trägern des öffentlichen Rechts	259.100,00	328.400,00	344.523,68
2122	Transferertrag von Beteiligungen			
2123	Transferertrag von Unternehmen (mit Finanzunternehmen)			
2124	Transferertrag von Haushalten und Organisationen ohne Erwerbscharakter			
2125	Transferertrag vom Ausland			
2126	Investitions- und Tilgungszuschüsse zwischen Unternehmungen und Betrieben der Gebietskörperschaft und der Gebietskörperschaft			
2127	Nicht finanzierungswirksamer Transferertrag	352.100,00	337.500,00	338.371,47
213	Finanzerträge	0,00	0,00	0,00
2131	Erträge aus Zinsen			
2132	Erträge aus Zinsen aus derivativen Finanzinstrumenten mit und ohne Grundgeschäft			
2133	Erträge aus Gewinnentnahmen von marktbestimmten Betrieben			
2134	Sonstige Finanzerträge			
2135	Erträge aus Dividenden/Gewinnausschüttungen			
2136	Sonstige nicht finanzierungswirksame Finanzerträge			
21	Summe Erträge	4.023.500,00	4.297.200,00	4.733.750,08
221	Personalaufwand	1.531.200,00	1.577.700,00	1.591.400,01
2211	Personalaufwand (Bezüge, Nebengebühren, Mehrleistungen)	1.200.000,00	1.241.900,00	1.286.369,02
2212	Gesetzlicher und freiwilliger Sozialaufwand	303.000,00	300.100,00	303.343,03
2213	Sonstiger Personalaufwand			
2214	Nicht finanzierungswirksamer Personalaufwand	28.200,00	35.700,00	1.687,96
222	Sachaufwand	3.084.400,00	3.454.100,00	3.793.950,85
2221	Gebrauchs- und Verbrauchsgüter, Handelswaren	255.600,00	239.500,00	261.303,07
2222	Verwaltungs- und Betriebsaufwand	435.300,00	564.800,00	376.706,53

Voranschlag 2025

Stadtgemeinde Schrems

Ergebnishaushalt Bereichsbudget 1. und 2. Ebene (Anlage 1a)

Dienstleistungen (Gruppe 8)

MVAG	Mittelverwendungs- und -aufbringungsgruppen (1. und 2. Ebene)	VA 2025	VA 2024	RA 2023
2223	Leasing- und Mietaufwand	12.700,00	6.500,00	14.083,37
2224	Instandhaltung	628.800,00	685.300,00	883.616,09
2225	Sonstiger Sachaufwand	845.000,00	1.031.500,00	1.302.355,38
2226	Nicht finanzierungswirksamer Sachaufwand	907.000,00	926.500,00	955.886,41
223	Transferaufwand	554.200,00	552.000,00	697.402,66
2231	Transferaufwand an Träger des öffentlichen Rechts			
2232	Transferaufwand an Beteiligungen			
2233	Transferaufwand an Unternehmen (mit Finanzunternehmen)	500.000,00	500.000,00	633.641,87
2234	Transferaufwand an Haushalte und Organisationen ohne Erwerbscharakter	54.200,00	52.000,00	63.760,79
2235	Transferaufwand an das Ausland			
2236	Investitions- und Tilgungszuschüsse zwischen Unternehmungen und Betrieben der Gebietskörperschaft und der Gebietskörperschaft			
2237	Nicht finanzierungswirksamer Transferaufwand			
224	Finanzaufwand	421.900,00	380.400,00	199.872,79
2241	Aufwendungen für Zinsen	421.900,00	380.400,00	199.872,79
2242	Zinsen und sonstige Aufwendungen aus derivativen Finanzinstrumenten mit und ohne Grundgeschäft			
2243	Gewinnentnahmen von Unternehmungen und marktbestimmten Betrieben der Gebietskörperschaft (innerhalb der Gebietskörperschaft)			
2244	Sonstiger Finanzaufwand			
2245	Nicht finanzierungswirksamer Finanzaufwand			
22	Summe Aufwendungen	5.591.700,00	5.964.200,00	6.282.626,31
SA0	Saldo (0) Nettoergebnis (21 - 22)	-1.568.200,00	-1.667.000,00	-1.548.876,23
230	Entnahmen von Haushaltsrücklagen	0,00	0,00	0,00
2301	Entnahmen von Haushaltsrücklagen			
240	Zuweisungen an Haushaltsrücklagen	0,00	0,00	0,00
2401	Zuweisungen an Haushaltsrücklagen			
SA01	Saldo (01) Haushaltsrücklagen (230 - 240)	0,00	0,00	0,00
SA00	Saldo (00) Nettoergebnis nach Haushaltsrücklagen (Saldo 0 + Saldo 01)	-1.568.200,00	-1.667.000,00	-1.548.876,23

Finanzwirtschaft (Gruppe 9)

MVAG	Mittelverwendungs- und -aufbringungsgruppen (1. und 2. Ebene)	VA 2025	VA 2024	RA 2023
211	Erträge aus der operativen Verwaltungstätigkeit	9.778.300,00	9.773.600,00	9.708.857,55
2111	Erträge aus eigenen Abgaben	4.373.600,00	4.270.600,00	4.320.534,59
2112	Erträge aus Ertragsanteilen	5.350.000,00	5.451.000,00	5.328.291,00
2113	Erträge aus Gebühren			
2114	Erträge aus Leistungen	54.700,00	52.000,00	54.469,86
2115	Erträge aus Besitz und wirtschaftlicher Tätigkeit			
2116	Erträge aus Veräußerung und sonstige Erträge			1.327,57
2117	Nicht finanzierungswirksame operative Erträge			4.234,53
212	Erträge aus Transfers	3.131.000,00	1.083.300,00	571.359,70
2121	Transferertrag von Trägern des öffentlichen Rechts	3.131.000,00	1.083.300,00	571.359,70
2122	Transferertrag von Beteiligungen			
2123	Transferertrag von Unternehmen (mit Finanzunternehmen)			
2124	Transferertrag von Haushalten und Organisationen ohne Erwerbscharakter			
2125	Transferertrag vom Ausland			
2126	Investitions- und Tilgungszuschüsse zwischen Unternehmungen und Betrieben der Gebietskörperschaft und der Gebietskörperschaft			
2127	Nicht finanzierungswirksamer Transferertrag			
213	Finanzerträge	100,00	100,00	58,32
2131	Erträge aus Zinsen	100,00	100,00	58,32
2132	Erträge aus Zinsen aus derivativen Finanzinstrumenten mit und ohne Grundgeschäft			
2133	Erträge aus Gewinnentnahmen von marktbestimmten Betrieben			
2134	Sonstige Finanzerträge			
2135	Erträge aus Dividenden/Gewinnausschüttungen			
2136	Sonstige nicht finanzierungswirksame Finanzerträge			
21	Summe Erträge	12.909.400,00	10.857.000,00	10.280.275,57
221	Personalaufwand	231.800,00	234.600,00	207.792,56
2211	Personalaufwand (Bezüge, Nebengebühren, Mehrleistungen)	183.900,00	183.800,00	166.044,95
2212	Gesetzlicher und freiwilliger Sozialaufwand	44.900,00	45.400,00	41.747,61
2213	Sonstiger Personalaufwand			
2214	Nicht finanzierungswirksamer Personalaufwand	3.000,00	5.400,00	
222	Sachaufwand	82.000,00	72.100,00	79.597,97
2221	Gebrauchs- und Verbrauchsgüter, Handelswaren	3.200,00	3.700,00	3.910,38
2222	Verwaltungs- und Betriebsaufwand	11.000,00	11.000,00	11.152,36

Voranschlag 2025

Stadtgemeinde Schrems

Ergebnishaushalt Bereichsbudget 1. und 2. Ebene (Anlage 1a)

Finanzwirtschaft (Gruppe 9)

MVAG	Mittelverwendungs- und -aufbringungsgruppen (1. und 2. Ebene)	VA 2025	VA 2024	RA 2023
2223	Leasing- und Mietaufwand			
2224	Instandhaltung			
2225	Sonstiger Sachaufwand	65.700,00	55.300,00	62.184,34
2226	Nicht finanzierungswirksamer Sachaufwand	2.100,00	2.100,00	2.350,89
223	Transferaufwand	0,00	0,00	0,00
2231	Transferaufwand an Träger des öffentlichen Rechts			
2232	Transferaufwand an Beteiligungen			
2233	Transferaufwand an Unternehmen (mit Finanzunternehmen)			
2234	Transferaufwand an Haushalte und Organisationen ohne Erwerbscharakter			
2235	Transferaufwand an das Ausland			
2236	Investitions- und Tilgungszuschüsse zwischen Unternehmungen und Betrieben der Gebietskörperschaft und der Gebietskörperschaft			
2237	Nicht finanzierungswirksamer Transferaufwand			
224	Finanzaufwand	30.800,00	25.000,00	24.037,20
2241	Aufwendungen für Zinsen	15.000,00	10.000,00	14.914,42
2242	Zinsen und sonstige Aufwendungen aus derivativen Finanzinstrumenten mit und ohne Grundgeschäft			
2243	Gewinnentnahmen von Unternehmungen und marktbestimmten Betrieben der Gebietskörperschaft (innerhalb der Gebietskörperschaft)			
2244	Sonstiger Finanzaufwand	15.800,00	15.000,00	9.122,78
2245	Nicht finanzierungswirksamer Finanzaufwand			
22	Summe Aufwendungen	344.600,00	331.700,00	311.427,73
SA0	Saldo (0) Nettoergebnis (21 - 22)	12.564.800,00	10.525.300,00	9.968.847,84
230	Entnahmen von Haushaltsrücklagen	0,00	0,00	817.703,65
2301	Entnahmen von Haushaltsrücklagen			817.703,65
240	Zuweisungen an Haushaltsrücklagen	0,00	0,00	1.050.986,60
2401	Zuweisungen an Haushaltsrücklagen			1.050.986,60
SA01	Saldo (01) Haushaltsrücklagen (230 - 240)	0,00	0,00	-233.282,95
SA00	Saldo (00) Nettoergebnis nach Haushaltsrücklagen (Saldo 0 + Saldo 01)	12.564.800,00	10.525.300,00	9.735.564,89

Finanzierungshaushalt Bereichsbudget 1. und 2. Ebene
(Anlage 1b)

Vertretungskörper und allgemeine Verwaltung (Gruppe 0)

MVAG	Mittelverwendungs- und aufbringungsgruppen (1. und 2. Ebene)	VA 2025	VA 2024	RA 2023
311	Einzahlungen aus operativer Verwaltungstätigkeit	120.000,00	121.500,00	126.861,77
3111	Einzahlungen aus eigenen Abgaben			
3112	Einzahlungen aus Ertragsanteilen			
3113	Einzahlungen aus Gebühren			
3114	Einzahlungen aus Leistungen	10.500,00	10.500,00	21.472,74
3115	Einzahlungen aus Besitz und wirtschaftlicher Tätigkeit			
3116	Einzahlungen aus Veräußerung von geringwertigen Wirtschaftsgütern (GWG) und sonstige Einzahlungen	109.500,00	111.000,00	105.389,03
312	Einzahlungen aus Transfers	36.100,00	35.400,00	29.540,70
3121	Transferzahlungen von Trägern des öffentlichen Rechts	25.000,00	25.000,00	20.502,15
3122	Transferzahlungen von Beteiligungen			
3123	Transferzahlungen von Unternehmen (inkl. Finanzunternehmen)			
3124	Transferzahlungen von Haushalten und Organisationen ohne Erwerbscharakter	11.100,00	10.400,00	9.038,55
3125	Transferzahlungen vom Ausland			
3126	Investitions- und Tilgungszuschüsse zwischen Unternehmungen und Betrieben der Gebietskörperschaft und der Gebietskörperschaft			
313	Einzahlungen aus Finanzerträgen	0,00	0,00	0,00
3131	Einzahlungen aus Zinserträgen			
3132	Einzahlungen aus Zinsen aus derivativen Finanzinstrumenten mit und ohne Grundgeschäft			
3133	Einzahlungen aus Gewinnentnahmen von marktbestimmten Betrieben			
3134	Sonstige Einzahlungen aus Finanzerträgen			
3135	Einzahlungen aus Dividenden/Gewinnausschüttungen			
31	Summe Einzahlungen operative Gebarung	156.100,00	156.900,00	156.402,47
321	Auszahlungen aus Personalaufwand	821.900,00	696.000,00	656.083,29
3211	Auszahlungen für Personalaufwand (Bezüge, Nebengebühren, und Mehrleistungsvergütungen)	671.900,00	557.600,00	526.964,20
3212	Auszahlungen für gesetzliche und freiwillige Sozialaufwendungen	150.000,00	138.400,00	129.119,09
3213	Auszahlungen aus sonstigem Personalaufwand			
322	Auszahlungen aus Sachaufwand	775.300,00	743.700,00	621.265,15
3221	Auszahlungen für Gebrauchs- und Verbrauchsgüter, Handelswaren	30.600,00	30.900,00	21.167,62
3222	Auszahlungen für Verwaltungs- und Betriebsaufwand	133.800,00	134.600,00	95.137,20
3223	Auszahlungen für Leasing- und Mietaufwand	31.500,00	31.500,00	38.325,64
3224	Auszahlungen für Instandhaltung	5.000,00	5.500,00	3.135,68
3225	Sonstige Auszahlungen aus Sachaufwand	574.400,00	541.200,00	463.499,01
3226	Auszahlungen aus der Inanspruchnahme von Haftungen			
323	Auszahlungen aus Transfers	445.000,00	415.800,00	359.683,15
3231	Transferzahlungen an Träger des öffentlichen Rechts	323.200,00	301.700,00	255.770,34
3232	Transferzahlungen an Beteiligungen			

Vertretungskörper und allgemeine Verwaltung (Gruppe 0)

MVAG	Mittelverwendungs- und aufbringungsgruppen (1. und 2. Ebene)	VA 2025	VA 2024	RA 2023
3233	Transferzahlungen an Unternehmen (inkl. Finanzunternehmen)	8.600,00	6.200,00	7.083,60
3234	Transferzahlungen an Haushalte und Organisationen ohne Erwerbscharakter	113.200,00	107.900,00	96.829,21
3235	Transferzahlungen an das Ausland			
3236	Investitions- und Tilgungszuschüsse zwischen Unternehmungen und Betrieben der Gebietskörperschaft und der Gebietskörperschaft			
324	Auszahlungen aus Finanzaufwand	67.400,00	76.900,00	54.252,77
3241	Auszahlungen für Zinsen	67.400,00	76.900,00	54.252,77
3242	Auszahlungen für Zinsen aus derivativen Finanzinstrumenten mit und ohne Grundgeschäft			
3243	Auszahlungen aus Gewinnentnahmen von marktbestimmten Betrieben			
3244	Sonstige Auszahlungen aus Finanzaufwendungen			
32	Summe Auszahlungen operative Gebarung	2.109.600,00	1.932.400,00	1.691.284,36
SA1	Saldo (1) Geldfluss aus der operativen Gebarung (31 – 32)	-1.953.500,00	-1.775.500,00	-1.534.881,89
331	Einzahlungen aus der Investitionstätigkeit	0,00	0,00	0,00
3311	Einzahlungen aus der Veräußerung von immateriellem Vermögen			
3312	Einzahlungen aus der Veräußerung von Grundstücken und Grundstückeinrichtungen			
3313	Einzahlungen aus der Veräußerung von Gebäuden und Bauten			
3314	Einzahlungen aus der Veräußerung von technischen Anlagen, Fahrzeugen und Maschinen			
3315	Einzahlungen aus der Veräußerung von Amts-, Betriebs- und Geschäftsausstattung			
3316	Einzahlungen aus der Veräußerung von Kulturgütern			
3317	Einzahlungen aus der Veräußerung von Beteiligungen			
3318	Einzahlungen aus der Veräußerung von kofinanzierten Schutzbauten			
332	Einzahlungen aus der Rückzahlung von Darlehen sowie gewährten Vorschüssen	900,00	1.700,00	1.650,00
3321	Einzahlungen aus Darlehen an Träger des öffentlichen Rechts			
3322	Einzahlungen aus Darlehen an Beteiligungen			
3323	Einzahlungen aus Darlehen an Unternehmen und Haushalte			
3325	Einzahlungen aus Vorschüssen und Anzahlungen	900,00	1.700,00	1.650,00
333	Einzahlungen aus Kapitaltransfers	0,00	0,00	0,00
3331	Kapitaltransferzahlungen von Trägern des öffentlichen Rechts			
3332	Kapitaltransferzahlungen von Beteiligungen			
3333	Kapitaltransferzahlungen von Unternehmen			
3334	Kapitaltransferzahlungen von Haushalten und Organisationen ohne Erwerbscharakter			
3335	Kapitaltransferzahlungen vom Ausland			
33	Summe Einzahlungen investive Gebarung	900,00	1.700,00	1.650,00
341	Auszahlungen aus der Investitionstätigkeit	25.500,00	11.000,00	15.443,96

Vertretungskörper und allgemeine Verwaltung (Gruppe 0)

MVAG	Mittelverwendungs- und aufbringungsgruppen (1. und 2. Ebene)	VA 2025	VA 2024	RA 2023
3411	Auszahlungen für den Erwerb von immateriellem Vermögen	500,00	1.000,00	2.108,96
3412	Auszahlungen für den Erwerb von Grundstücken und Grundstückseinrichtungen			
3413	Auszahlungen für den Erwerb von Gebäuden und Bauten			
3414	Auszahlungen für den Erwerb von technischen Anlagen, Fahrzeugen und Maschinen			
3415	Auszahlungen für den Erwerb von Amts-, Betriebs- und Geschäftsausstattung	25.000,00	10.000,00	13.335,00
3416	Auszahlungen für den Erwerb von Kulturgütern			
3417	Auszahlungen für den Erwerb von Beteiligungen			
3418	Auszahlungen für den Erwerb von kofinanzierten Schutzbauten			
342	Auszahlungen aus der Gewährung von Darlehen sowie gewährten Vorschüssen	4.000,00	4.000,00	0,00
3421	Auszahlungen von Darlehen an Träger des öffentlichen Rechts			
3422	Auszahlungen von Darlehen an Beteiligungen			
3423	Auszahlungen von Darlehen an Unternehmen und Haushalte			
3425	Auszahlungen von Vorschüssen und Anzahlungen	4.000,00	4.000,00	
343	Auszahlungen aus Kapitaltransfers	0,00	0,00	0,00
3431	Kapitaltransferzahlungen an Träger des öffentlichen Rechts			
3432	Kapitaltransferzahlungen an Beteiligungen			
3433	Kapitaltransferzahlungen an Unternehmen (Finanzunternehmen)			
3434	Kapitaltransferzahlungen an Haushalte und Organisationen ohne Erwerbscharakter			
3435	Kapitaltransferzahlungen an das Ausland			
34	Summe Auszahlungen investive Gebarung	29.500,00	15.000,00	15.443,96
SA2	Saldo (2) Geldfluss aus der investiven Gebarung (33 – 34)	-28.600,00	-13.300,00	-13.793,96
SA3	Saldo (3) Nettofinanzierungssaldo (Saldo 1 + Saldo 2)	-1.982.100,00	-1.788.800,00	-1.548.675,85
351	Einzahlungen aus der Aufnahme von Finanzschulden	0,00	0,00	0,00
3511	Einzahlungen aus empfangenen Darlehen von öffentlichen Körperschaften und Rechtsträgern			
3512	Einzahlungen aus empfangenen Darlehen von Beteiligungen			
3513	Einzahlungen aus empfangenen Darlehen von Unternehmen und privaten Haushalten			
3514	Einzahlungen aus Finanzschulden (Finanzunternehmen)			
3515	Einzahlungen aus Aufnahmen von Leasingverbindlichkeiten			
353	Einzahlungen infolge eines Kapitaltausches bei derivativen Finanzinstrumenten mit Grundgeschäft	0,00	0,00	0,00
3530	Einzahlungen infolge eines Kapitaltausches bei derivativen Finanzinstrumenten mit Grundgeschäft			
355	Einzahlungen aus dem Abgang von Finanzinstrumenten	0,00	0,00	0,00
3550	Einzahlungen aus dem Abgang von Finanzinstrumenten			

Vertretungskörper und allgemeine Verwaltung (Gruppe 0)

MVAG	Mittelverwendungs- und aufbringungsgruppen (1. und 2. Ebene)	VA 2025	VA 2024	RA 2023
35	Summe Einzahlungen aus der Finanzierungstätigkeit	0,00	0,00	0,00
361	Auszahlungen aus der Tilgung von Finanzschulden	113.300,00	113.400,00	113.248,98
3611	Auszahlungen aus empfangenen Darlehen von öffentlichen Körperschaften und Rechtsträgern			
3612	Auszahlungen aus empfangenen Darlehen von Beteiligungen			
3613	Auszahlungen aus empfangenen Darlehen von Unternehmen und privaten Haushalten			
3614	Auszahlungen aus Finanzschulden	113.300,00	113.400,00	113.248,98
3615	Auszahlungen aus Rückzahlungen von Leasingverbindlichkeiten			
363	Auszahlungen infolge eines Kapitaltausches bei derivativen Finanzinstrumenten mit Grundgeschäft	0,00	0,00	0,00
3630	Auszahlungen infolge eines Kapitaltausches bei derivativen Finanzinstrumenten mit Grundgeschäft			
365	Auszahlungen für den Erwerb von Finanzinstrumenten	0,00	0,00	0,00
3650	Auszahlungen für den Erwerb von Finanzinstrumenten			
36	Summe Auszahlungen aus der Finanzierungstätigkeit	113.300,00	113.400,00	113.248,98
SA4	Saldo (4) Geldfluss aus der Finanzierungstätigkeit (35 – 36)	-113.300,00	-113.400,00	-113.248,98
SA5	Saldo (5) Geldfluss aus der voranschlagswirksamen Gebarung (Saldo 3 + Saldo 4)	-2.095.400,00	-1.902.200,00	-1.661.924,83

Öffentliche Ordnung und Sicherheit (Gruppe 1)

MVAG	Mittelverwendungs- und aufbringungsgruppen (1. und 2. Ebene)	VA 2025	VA 2024	RA 2023
311	Einzahlungen aus operativer Verwaltungstätigkeit	20.000,00	20.000,00	19.295,09
3111	Einzahlungen aus eigenen Abgaben			
3112	Einzahlungen aus Ertragsanteilen			
3113	Einzahlungen aus Gebühren			
3114	Einzahlungen aus Leistungen	20.000,00	20.000,00	19.295,09
3115	Einzahlungen aus Besitz und wirtschaftlicher Tätigkeit			
3116	Einzahlungen aus Veräußerung von geringwertigen Wirtschaftsgütern (GWG) und sonstige Einzahlungen			
312	Einzahlungen aus Transfers	0,00	0,00	0,00
3121	Transferzahlungen von Trägern des öffentlichen Rechts			
3122	Transferzahlungen von Beteiligungen			
3123	Transferzahlungen von Unternehmen (inkl. Finanzunternehmen)			
3124	Transferzahlungen von Haushalten und Organisationen ohne Erwerbscharakter			
3125	Transferzahlungen vom Ausland			
3126	Investitions- und Tilgungszuschüsse zwischen Unternehmungen und Betrieben der Gebietskörperschaft und der Gebietskörperschaft			
313	Einzahlungen aus Finanzerträgen	0,00	0,00	0,00
3131	Einzahlungen aus Zinserträgen			
3132	Einzahlungen aus Zinsen aus derivativen Finanzinstrumenten mit und ohne Grundgeschäft			
3133	Einzahlungen aus Gewinnentnahmen von marktbestimmten Betrieben			
3134	Sonstige Einzahlungen aus Finanzerträgen			
3135	Einzahlungen aus Dividenden/Gewinnausschüttungen			
31	Summe Einzahlungen operative Gebarung	20.000,00	20.000,00	19.295,09
321	Auszahlungen aus Personalaufwand	256.100,00	232.200,00	209.692,66
3211	Auszahlungen für Personalaufwand (Bezüge, Nebengebühren, und Mehrleistungsvergütungen)	204.800,00	184.900,00	166.749,55
3212	Auszahlungen für gesetzliche und freiwillige Sozialaufwendungen	51.300,00	47.300,00	42.943,11
3213	Auszahlungen aus sonstigem Personalaufwand			
322	Auszahlungen aus Sachaufwand	398.200,00	165.200,00	116.609,80
3221	Auszahlungen für Gebrauchs- und Verbrauchsgüter, Handelswaren	8.600,00	10.900,00	7.561,26
3222	Auszahlungen für Verwaltungs- und Betriebsaufwand	108.000,00	131.300,00	91.895,22
3223	Auszahlungen für Leasing- und Mietaufwand	1.400,00	1.400,00	1.440,00
3224	Auszahlungen für Instandhaltung	25.000,00	7.000,00	2.411,88
3225	Sonstige Auszahlungen aus Sachaufwand	255.200,00	14.600,00	13.301,44
3226	Auszahlungen aus der Inanspruchnahme von Haftungen			
323	Auszahlungen aus Transfers	20.000,00	20.000,00	36.969,20
3231	Transferzahlungen an Träger des öffentlichen Rechts	20.000,00	20.000,00	36.969,20
3232	Transferzahlungen an Beteiligungen			

Öffentliche Ordnung und Sicherheit (Gruppe 1)

MVAG	Mittelverwendungs- und aufbringungsgruppen (1. und 2. Ebene)	VA 2025	VA 2024	RA 2023
3233	Transferzahlungen an Unternehmen (inkl. Finanzunternehmen)			
3234	Transferzahlungen an Haushalte und Organisationen ohne Erwerbscharakter			
3235	Transferzahlungen an das Ausland			
3236	Investitions- und Tilgungszuschüsse zwischen Unternehmungen und Betrieben der Gebietskörperschaft und der Gebietskörperschaft			
324	Auszahlungen aus Finanzaufwand	1.700,00	6.400,00	6.513,87
3241	Auszahlungen für Zinsen	1.700,00	6.400,00	6.513,87
3242	Auszahlungen für Zinsen aus derivativen Finanzinstrumenten mit und ohne Grundgeschäft			
3243	Auszahlungen aus Gewinnentnahmen von marktbestimmten Betrieben			
3244	Sonstige Auszahlungen aus Finanzaufwendungen			
32	Summe Auszahlungen operative Gebarung	676.000,00	423.800,00	369.785,53
SA1	Saldo (1) Geldfluss aus der operativen Gebarung (31 – 32)	-656.000,00	-403.800,00	-350.490,44
331	Einzahlungen aus der Investitionstätigkeit	0,00	0,00	0,00
3311	Einzahlungen aus der Veräußerung von immateriellem Vermögen			
3312	Einzahlungen aus der Veräußerung von Grundstücken und Grundstückeinrichtungen			
3313	Einzahlungen aus der Veräußerung von Gebäuden und Bauten			
3314	Einzahlungen aus der Veräußerung von technischen Anlagen, Fahrzeugen und Maschinen			
3315	Einzahlungen aus der Veräußerung von Amts-, Betriebs- und Geschäftsausstattung			
3316	Einzahlungen aus der Veräußerung von Kulturgütern			
3317	Einzahlungen aus der Veräußerung von Beteiligungen			
3318	Einzahlungen aus der Veräußerung von kofinanzierten Schutzbauten			
332	Einzahlungen aus der Rückzahlung von Darlehen sowie gewährten Vorschüssen	0,00	0,00	0,00
3321	Einzahlungen aus Darlehen an Träger des öffentlichen Rechts			
3322	Einzahlungen aus Darlehen an Beteiligungen			
3323	Einzahlungen aus Darlehen an Unternehmen und Haushalte			
3325	Einzahlungen aus Vorschüssen und Anzahlungen			
333	Einzahlungen aus Kapitaltransfers	0,00	0,00	0,00
3331	Kapitaltransferzahlungen von Trägern des öffentlichen Rechts			
3332	Kapitaltransferzahlungen von Beteiligungen			
3333	Kapitaltransferzahlungen von Unternehmen			
3334	Kapitaltransferzahlungen von Haushalten und Organisationen ohne Erwerbscharakter			
3335	Kapitaltransferzahlungen vom Ausland			
33	Summe Einzahlungen investive Gebarung	0,00	0,00	0,00
341	Auszahlungen aus der Investitionstätigkeit	0,00	0,00	1.481,76

Öffentliche Ordnung und Sicherheit (Gruppe 1)

MVAG	Mittelverwendungs- und aufbringungsgruppen (1. und 2. Ebene)	VA 2025	VA 2024	RA 2023
3411	Auszahlungen für den Erwerb von immateriellem Vermögen			1.481,76
3412	Auszahlungen für den Erwerb von Grundstücken und Grundstückseinrichtungen			
3413	Auszahlungen für den Erwerb von Gebäuden und Bauten			
3414	Auszahlungen für den Erwerb von technischen Anlagen, Fahrzeugen und Maschinen			
3415	Auszahlungen für den Erwerb von Amts-, Betriebs- und Geschäftsausstattung			
3416	Auszahlungen für den Erwerb von Kulturgütern			
3417	Auszahlungen für den Erwerb von Beteiligungen			
3418	Auszahlungen für den Erwerb von kofinanzierten Schutzbauten			
342	Auszahlungen aus der Gewährung von Darlehen sowie gewährten Vorschüssen	0,00	0,00	0,00
3421	Auszahlungen von Darlehen an Träger des öffentlichen Rechts			
3422	Auszahlungen von Darlehen an Beteiligungen			
3423	Auszahlungen von Darlehen an Unternehmen und Haushalte			
3425	Auszahlungen von Vorschüssen und Anzahlungen			
343	Auszahlungen aus Kapitaltransfers	0,00	0,00	0,00
3431	Kapitaltransferzahlungen an Träger des öffentlichen Rechts			
3432	Kapitaltransferzahlungen an Beteiligungen			
3433	Kapitaltransferzahlungen an Unternehmen (Finanzunternehmen)			
3434	Kapitaltransferzahlungen an Haushalte und Organisationen ohne Erwerbscharakter			
3435	Kapitaltransferzahlungen an das Ausland			
34	Summe Auszahlungen investive Gebarung	0,00	0,00	1.481,76
SA2	Saldo (2) Geldfluss aus der investiven Gebarung (33 – 34)	0,00	0,00	-1.481,76
SA3	Saldo (3) Nettofinanzierungssaldo (Saldo 1 + Saldo 2)	-656.000,00	-403.800,00	-351.972,20
351	Einzahlungen aus der Aufnahme von Finanzschulden	0,00	0,00	0,00
3511	Einzahlungen aus empfangenen Darlehen von öffentlichen Körperschaften und Rechtsträgern			
3512	Einzahlungen aus empfangenen Darlehen von Beteiligungen			
3513	Einzahlungen aus empfangenen Darlehen von Unternehmen und privaten Haushalten			
3514	Einzahlungen aus Finanzschulden (Finanzunternehmen)			
3515	Einzahlungen aus Aufnahmen von Leasingverbindlichkeiten			
353	Einzahlungen infolge eines Kapitaltausches bei derivativen Finanzinstrumenten mit Grundgeschäft	0,00	0,00	0,00
3530	Einzahlungen infolge eines Kapitaltausches bei derivativen Finanzinstrumenten mit Grundgeschäft			
355	Einzahlungen aus dem Abgang von Finanzinstrumenten	0,00	0,00	0,00
3550	Einzahlungen aus dem Abgang von Finanzinstrumenten			

Öffentliche Ordnung und Sicherheit (Gruppe 1)

MVAG	Mittelverwendungs- und aufbringungsgruppen (1. und 2. Ebene)	VA 2025	VA 2024	RA 2023
35	Summe Einzahlungen aus der Finanzierungstätigkeit	0,00	0,00	0,00
361	Auszahlungen aus der Tilgung von Finanzschulden	27.800,00	31.700,00	30.620,91
3611	Auszahlungen aus empfangenen Darlehen von öffentlichen Körperschaften und Rechtsträgern			
3612	Auszahlungen aus empfangenen Darlehen von Beteiligungen			
3613	Auszahlungen aus empfangenen Darlehen von Unternehmen und privaten Haushalten			
3614	Auszahlungen aus Finanzschulden	27.800,00	31.700,00	30.620,91
3615	Auszahlungen aus Rückzahlungen von Leasingverbindlichkeiten			
363	Auszahlungen infolge eines Kapitaltausches bei derivativen Finanzinstrumenten mit Grundgeschäft	0,00	0,00	0,00
3630	Auszahlungen infolge eines Kapitaltausches bei derivativen Finanzinstrumenten mit Grundgeschäft			
365	Auszahlungen für den Erwerb von Finanzinstrumenten	0,00	0,00	0,00
3650	Auszahlungen für den Erwerb von Finanzinstrumenten			
36	Summe Auszahlungen aus der Finanzierungstätigkeit	27.800,00	31.700,00	30.620,91
SA4	Saldo (4) Geldfluss aus der Finanzierungstätigkeit (35 – 36)	-27.800,00	-31.700,00	-30.620,91
SA5	Saldo (5) Geldfluss aus der voranschlagswirksamen Gebarung (Saldo 3 + Saldo 4)	-683.800,00	-435.500,00	-382.593,11

Unterricht, Erziehung, Sport und Wissenschaft (Gruppe 2)

MVAG	Mittelverwendungs- und aufbringungsgruppen (1. und 2. Ebene)	VA 2025	VA 2024	RA 2023
311	Einzahlungen aus operativer Verwaltungstätigkeit	1.130.000,00	969.600,00	911.978,96
3111	Einzahlungen aus eigenen Abgaben			
3112	Einzahlungen aus Ertragsanteilen			
3113	Einzahlungen aus Gebühren			
3114	Einzahlungen aus Leistungen	1.126.000,00	965.100,00	907.490,25
3115	Einzahlungen aus Besitz und wirtschaftlicher Tätigkeit			
3116	Einzahlungen aus Veräußerung von geringwertigen Wirtschaftsgütern (GWG) und sonstige Einzahlungen	4.000,00	4.500,00	4.488,71
312	Einzahlungen aus Transfers	507.600,00	618.500,00	69.284,75
3121	Transferzahlungen von Trägern des öffentlichen Rechts	507.600,00	618.500,00	69.284,75
3122	Transferzahlungen von Beteiligungen			
3123	Transferzahlungen von Unternehmen (inkl. Finanzunternehmen)			
3124	Transferzahlungen von Haushalten und Organisationen ohne Erwerbscharakter			
3125	Transferzahlungen vom Ausland			
3126	Investitions- und Tilgungszuschüsse zwischen Unternehmungen und Betrieben der Gebietskörperschaft und der Gebietskörperschaft			
313	Einzahlungen aus Finanzerträgen	0,00	0,00	0,00
3131	Einzahlungen aus Zinserträgen			
3132	Einzahlungen aus Zinsen aus derivativen Finanzinstrumenten mit und ohne Grundgeschäft			
3133	Einzahlungen aus Gewinnentnahmen von marktbestimmten Betrieben			
3134	Sonstige Einzahlungen aus Finanzerträgen			
3135	Einzahlungen aus Dividenden/Gewinnausschüttungen			
31	Summe Einzahlungen operative Gebarung	1.637.600,00	1.588.100,00	981.263,71
321	Auszahlungen aus Personalaufwand	1.852.300,00	1.492.200,00	1.282.132,37
3211	Auszahlungen für Personalaufwand (Bezüge, Nebengebühren, und Mehrleistungsvergütungen)	1.497.200,00	1.204.200,00	1.018.391,84
3212	Auszahlungen für gesetzliche und freiwillige Sozialaufwendungen	355.100,00	288.000,00	263.740,53
3213	Auszahlungen aus sonstigem Personalaufwand			
322	Auszahlungen aus Sachaufwand	894.400,00	949.500,00	959.279,83
3221	Auszahlungen für Gebrauchs- und Verbrauchsgüter, Handelswaren	410.700,00	400.800,00	397.729,80
3222	Auszahlungen für Verwaltungs- und Betriebsaufwand	320.300,00	374.700,00	320.051,46
3223	Auszahlungen für Leasing- und Mietaufwand	2.300,00	2.300,00	35,00
3224	Auszahlungen für Instandhaltung	56.500,00	53.500,00	79.140,59
3225	Sonstige Auszahlungen aus Sachaufwand	104.600,00	118.200,00	162.322,98
3226	Auszahlungen aus der Inanspruchnahme von Haftungen			
323	Auszahlungen aus Transfers	924.900,00	834.600,00	581.592,85
3231	Transferzahlungen an Träger des öffentlichen Rechts	888.400,00	791.300,00	554.458,53
3232	Transferzahlungen an Beteiligungen			

Unterricht, Erziehung, Sport und Wissenschaft (Gruppe 2)

MVAG	Mittelverwendungs- und aufbringungsgruppen (1. und 2. Ebene)	VA 2025	VA 2024	RA 2023
3233	Transferzahlungen an Unternehmen (inkl. Finanzunternehmen)			
3234	Transferzahlungen an Haushalte und Organisationen ohne Erwerbscharakter	36.500,00	43.300,00	27.134,32
3235	Transferzahlungen an das Ausland			
3236	Investitions- und Tilgungszuschüsse zwischen Unternehmungen und Betrieben der Gebietskörperschaft und der Gebietskörperschaft			
324	Auszahlungen aus Finanzaufwand	290.600,00	242.100,00	90.690,33
3241	Auszahlungen für Zinsen	290.600,00	242.100,00	90.690,33
3242	Auszahlungen für Zinsen aus derivativen Finanzinstrumenten mit und ohne Grundgeschäft			
3243	Auszahlungen aus Gewinnentnahmen von marktbestimmten Betrieben			
3244	Sonstige Auszahlungen aus Finanzaufwendungen			
32	Summe Auszahlungen operative Gebarung	3.962.200,00	3.518.400,00	2.913.695,38
SA1	Saldo (1) Geldfluss aus der operativen Gebarung (31 – 32)	-2.324.600,00	-1.930.300,00	-1.932.431,67
331	Einzahlungen aus der Investitionstätigkeit	0,00	0,00	0,00
3311	Einzahlungen aus der Veräußerung von immateriellem Vermögen			
3312	Einzahlungen aus der Veräußerung von Grundstücken und Grundstückeinrichtungen			
3313	Einzahlungen aus der Veräußerung von Gebäuden und Bauten			
3314	Einzahlungen aus der Veräußerung von technischen Anlagen, Fahrzeugen und Maschinen			
3315	Einzahlungen aus der Veräußerung von Amts-, Betriebs- und Geschäftsausstattung			
3316	Einzahlungen aus der Veräußerung von Kulturgütern			
3317	Einzahlungen aus der Veräußerung von Beteiligungen			
3318	Einzahlungen aus der Veräußerung von kofinanzierten Schutzbauten			
332	Einzahlungen aus der Rückzahlung von Darlehen sowie gewährten Vorschüssen	0,00	0,00	0,00
3321	Einzahlungen aus Darlehen an Träger des öffentlichen Rechts			
3322	Einzahlungen aus Darlehen an Beteiligungen			
3323	Einzahlungen aus Darlehen an Unternehmen und Haushalte			
3325	Einzahlungen aus Vorschüssen und Anzahlungen			
333	Einzahlungen aus Kapitaltransfers	0,00	19.300,00	0,00
3331	Kapitaltransferzahlungen von Trägern des öffentlichen Rechts		19.300,00	
3332	Kapitaltransferzahlungen von Beteiligungen			
3333	Kapitaltransferzahlungen von Unternehmen			
3334	Kapitaltransferzahlungen von Haushalten und Organisationen ohne Erwerbscharakter			
3335	Kapitaltransferzahlungen vom Ausland			
33	Summe Einzahlungen investive Gebarung	0,00	19.300,00	0,00
341	Auszahlungen aus der Investitionstätigkeit	17.500,00	3.227.700,00	1.800.028,03

Unterricht, Erziehung, Sport und Wissenschaft (Gruppe 2)

MVAG	Mittelverwendungs- und aufbringungsgruppen (1. und 2. Ebene)	VA 2025	VA 2024	RA 2023
3411	Auszahlungen für den Erwerb von immateriellem Vermögen			
3412	Auszahlungen für den Erwerb von Grundstücken und Grundstückseinrichtungen	8.000,00	32.700,00	
3413	Auszahlungen für den Erwerb von Gebäuden und Bauten		3.150.000,00	1.719.878,40
3414	Auszahlungen für den Erwerb von technischen Anlagen, Fahrzeugen und Maschinen			41.789,01
3415	Auszahlungen für den Erwerb von Amts-, Betriebs- und Geschäftsausstattung	9.500,00	45.000,00	38.360,62
3416	Auszahlungen für den Erwerb von Kulturgütern			
3417	Auszahlungen für den Erwerb von Beteiligungen			
3418	Auszahlungen für den Erwerb von kofinanzierten Schutzbauten			
342	Auszahlungen aus der Gewährung von Darlehen sowie gewährten Vorschüssen	0,00	0,00	0,00
3421	Auszahlungen von Darlehen an Träger des öffentlichen Rechts			
3422	Auszahlungen von Darlehen an Beteiligungen			
3423	Auszahlungen von Darlehen an Unternehmen und Haushalte			
3425	Auszahlungen von Vorschüssen und Anzahlungen			
343	Auszahlungen aus Kapitaltransfers	0,00	0,00	0,00
3431	Kapitaltransferzahlungen an Träger des öffentlichen Rechts			
3432	Kapitaltransferzahlungen an Beteiligungen			
3433	Kapitaltransferzahlungen an Unternehmen (Finanzunternehmen)			
3434	Kapitaltransferzahlungen an Haushalte und Organisationen ohne Erwerbscharakter			
3435	Kapitaltransferzahlungen an das Ausland			
34	Summe Auszahlungen investive Gebarung	17.500,00	3.227.700,00	1.800.028,03
SA2	Saldo (2) Geldfluss aus der investiven Gebarung (33 – 34)	-17.500,00	-3.208.400,00	-1.800.028,03
SA3	Saldo (3) Nettofinanzierungssaldo (Saldo 1 + Saldo 2)	-2.342.100,00	-5.138.700,00	-3.732.459,70
351	Einzahlungen aus der Aufnahme von Finanzschulden	2.247.800,00	2.347.800,00	2.800.000,00
3511	Einzahlungen aus empfangenen Darlehen von öffentlichen Körperschaften und Rechtsträgern			
3512	Einzahlungen aus empfangenen Darlehen von Beteiligungen			
3513	Einzahlungen aus empfangenen Darlehen von Unternehmen und privaten Haushalten			
3514	Einzahlungen aus Finanzschulden (Finanzunternehmen)	2.247.800,00	2.347.800,00	2.800.000,00
3515	Einzahlungen aus Aufnahmen von Leasingverbindlichkeiten			
353	Einzahlungen infolge eines Kapitaltausches bei derivativen Finanzinstrumenten mit Grundgeschäft	0,00	0,00	0,00
3530	Einzahlungen infolge eines Kapitaltausches bei derivativen Finanzinstrumenten mit Grundgeschäft			
355	Einzahlungen aus dem Abgang von Finanzinstrumenten	0,00	0,00	0,00
3550	Einzahlungen aus dem Abgang von Finanzinstrumenten			

Unterricht, Erziehung, Sport und Wissenschaft (Gruppe 2)

MVAG	Mittelverwendungs- und aufbringungsgruppen (1. und 2. Ebene)	VA 2025	VA 2024	RA 2023
35	Summe Einzahlungen aus der Finanzierungstätigkeit	2.247.800,00	2.347.800,00	2.800.000,00
361	Auszahlungen aus der Tilgung von Finanzschulden	386.500,00	336.900,00	173.612,46
3611	Auszahlungen aus empfangenen Darlehen von öffentlichen Körperschaften und Rechtsträgern			
3612	Auszahlungen aus empfangenen Darlehen von Beteiligungen			
3613	Auszahlungen aus empfangenen Darlehen von Unternehmen und privaten Haushalten			
3614	Auszahlungen aus Finanzschulden	386.500,00	336.900,00	173.612,46
3615	Auszahlungen aus Rückzahlungen von Leasingverbindlichkeiten			
363	Auszahlungen infolge eines Kapitaltausches bei derivativen Finanzinstrumenten mit Grundgeschäft	0,00	0,00	0,00
3630	Auszahlungen infolge eines Kapitaltausches bei derivativen Finanzinstrumenten mit Grundgeschäft			
365	Auszahlungen für den Erwerb von Finanzinstrumenten	0,00	0,00	0,00
3650	Auszahlungen für den Erwerb von Finanzinstrumenten			
36	Summe Auszahlungen aus der Finanzierungstätigkeit	386.500,00	336.900,00	173.612,46
SA4	Saldo (4) Geldfluss aus der Finanzierungstätigkeit (35 – 36)	1.861.300,00	2.010.900,00	2.626.387,54
SA5	Saldo (5) Geldfluss aus der voranschlagswirksamen Gebarung (Saldo 3 + Saldo 4)	-480.800,00	-3.127.800,00	-1.106.072,16

Kunst, Kultur und Kultus (Gruppe 3)

MVAG	Mittelverwendungs- und aufbringungsgruppen (1. und 2. Ebene)	VA 2025	VA 2024	RA 2023
311	Einzahlungen aus operativer Verwaltungstätigkeit	28.500,00	28.500,00	19.135,20
3111	Einzahlungen aus eigenen Abgaben			
3112	Einzahlungen aus Ertragsanteilen			
3113	Einzahlungen aus Gebühren			
3114	Einzahlungen aus Leistungen	28.000,00	28.000,00	18.872,00
3115	Einzahlungen aus Besitz und wirtschaftlicher Tätigkeit			
3116	Einzahlungen aus Veräußerung von geringwertigen Wirtschaftsgütern (GWG) und sonstige Einzahlungen	500,00	500,00	263,20
312	Einzahlungen aus Transfers	6.000,00	4.600,00	1.525,00
3121	Transferzahlungen von Trägern des öffentlichen Rechts	6.000,00	4.600,00	1.525,00
3122	Transferzahlungen von Beteiligungen			
3123	Transferzahlungen von Unternehmen (inkl. Finanzunternehmen)			
3124	Transferzahlungen von Haushalten und Organisationen ohne Erwerbscharakter			
3125	Transferzahlungen vom Ausland			
3126	Investitions- und Tilgungszuschüsse zwischen Unternehmungen und Betrieben der Gebietskörperschaft und der Gebietskörperschaft			
313	Einzahlungen aus Finanzerträgen	0,00	0,00	0,00
3131	Einzahlungen aus Zinserträgen			
3132	Einzahlungen aus Zinsen aus derivativen Finanzinstrumenten mit und ohne Grundgeschäft			
3133	Einzahlungen aus Gewinnentnahmen von marktbestimmten Betrieben			
3134	Sonstige Einzahlungen aus Finanzerträgen			
3135	Einzahlungen aus Dividenden/Gewinnausschüttungen			
31	Summe Einzahlungen operative Gebarung	34.500,00	33.100,00	20.660,20
321	Auszahlungen aus Personalaufwand	0,00	0,00	0,00
3211	Auszahlungen für Personalaufwand (Bezüge, Nebengebühren, und Mehrleistungsvergütungen)			
3212	Auszahlungen für gesetzliche und freiwillige Sozialaufwendungen			
3213	Auszahlungen aus sonstigem Personalaufwand			
322	Auszahlungen aus Sachaufwand	168.600,00	156.800,00	180.607,77
3221	Auszahlungen für Gebrauchs- und Verbrauchsgüter, Handelswaren	25.600,00	30.100,00	21.073,64
3222	Auszahlungen für Verwaltungs- und Betriebsaufwand	26.300,00	27.400,00	23.560,10
3223	Auszahlungen für Leasing- und Mietaufwand			
3224	Auszahlungen für Instandhaltung	11.500,00	12.500,00	25.962,97
3225	Sonstige Auszahlungen aus Sachaufwand	105.200,00	86.800,00	110.011,06
3226	Auszahlungen aus der Inanspruchnahme von Haftungen			
323	Auszahlungen aus Transfers	117.100,00	102.400,00	100.749,64
3231	Transferzahlungen an Träger des öffentlichen Rechts	64.000,00	64.300,00	65.870,64
3232	Transferzahlungen an Beteiligungen			

Kunst, Kultur und Kultus (Gruppe 3)

MVAG	Mittelverwendungs- und aufbringungsgruppen (1. und 2. Ebene)	VA 2025	VA 2024	RA 2023
3233	Transferzahlungen an Unternehmen (inkl. Finanzunternehmen)			
3234	Transferzahlungen an Haushalte und Organisationen ohne Erwerbscharakter	53.100,00	38.100,00	34.879,00
3235	Transferzahlungen an das Ausland			
3236	Investitions- und Tilgungszuschüsse zwischen Unternehmungen und Betrieben der Gebietskörperschaft und der Gebietskörperschaft			
324	Auszahlungen aus Finanzaufwand	20.400,00	9.100,00	0,00
3241	Auszahlungen für Zinsen	20.400,00	9.100,00	
3242	Auszahlungen für Zinsen aus derivativen Finanzinstrumenten mit und ohne Grundgeschäft			
3243	Auszahlungen aus Gewinnentnahmen von marktbestimmten Betrieben			
3244	Sonstige Auszahlungen aus Finanzaufwendungen			
32	Summe Auszahlungen operative Gebarung	306.100,00	268.300,00	281.357,41
SA1	Saldo (1) Geldfluss aus der operativen Gebarung (31 – 32)	-271.600,00	-235.200,00	-260.697,21
331	Einzahlungen aus der Investitionstätigkeit	0,00	0,00	0,00
3311	Einzahlungen aus der Veräußerung von immateriellem Vermögen			
3312	Einzahlungen aus der Veräußerung von Grundstücken und Grundstückeinrichtungen			
3313	Einzahlungen aus der Veräußerung von Gebäuden und Bauten			
3314	Einzahlungen aus der Veräußerung von technischen Anlagen, Fahrzeugen und Maschinen			
3315	Einzahlungen aus der Veräußerung von Amts-, Betriebs- und Geschäftsausstattung			
3316	Einzahlungen aus der Veräußerung von Kulturgütern			
3317	Einzahlungen aus der Veräußerung von Beteiligungen			
3318	Einzahlungen aus der Veräußerung von kofinanzierten Schutzbauten			
332	Einzahlungen aus der Rückzahlung von Darlehen sowie gewährten Vorschüssen	0,00	0,00	0,00
3321	Einzahlungen aus Darlehen an Träger des öffentlichen Rechts			
3322	Einzahlungen aus Darlehen an Beteiligungen			
3323	Einzahlungen aus Darlehen an Unternehmen und Haushalte			
3325	Einzahlungen aus Vorschüssen und Anzahlungen			
333	Einzahlungen aus Kapitaltransfers	0,00	0,00	0,00
3331	Kapitaltransferzahlungen von Trägern des öffentlichen Rechts			
3332	Kapitaltransferzahlungen von Beteiligungen			
3333	Kapitaltransferzahlungen von Unternehmen			
3334	Kapitaltransferzahlungen von Haushalten und Organisationen ohne Erwerbscharakter			
3335	Kapitaltransferzahlungen vom Ausland			
33	Summe Einzahlungen investive Gebarung	0,00	0,00	0,00
341	Auszahlungen aus der Investitionstätigkeit	1.500,00	389.300,00	154.864,55

Kunst, Kultur und Kultus (Gruppe 3)

MVAG	Mittelverwendungs- und aufbringungsgruppen (1. und 2. Ebene)	VA 2025	VA 2024	RA 2023
3411	Auszahlungen für den Erwerb von immateriellem Vermögen			
3412	Auszahlungen für den Erwerb von Grundstücken und Grundstückseinrichtungen			22.056,74
3413	Auszahlungen für den Erwerb von Gebäuden und Bauten		383.800,00	131.331,40
3414	Auszahlungen für den Erwerb von technischen Anlagen, Fahrzeugen und Maschinen			
3415	Auszahlungen für den Erwerb von Amts-, Betriebs- und Geschäftsausstattung	1.500,00	5.500,00	1.476,41
3416	Auszahlungen für den Erwerb von Kulturgütern			
3417	Auszahlungen für den Erwerb von Beteiligungen			
3418	Auszahlungen für den Erwerb von kofinanzierten Schutzbauten			
342	Auszahlungen aus der Gewährung von Darlehen sowie gewährten Vorschüssen	0,00	0,00	0,00
3421	Auszahlungen von Darlehen an Träger des öffentlichen Rechts			
3422	Auszahlungen von Darlehen an Beteiligungen			
3423	Auszahlungen von Darlehen an Unternehmen und Haushalte			
3425	Auszahlungen von Vorschüssen und Anzahlungen			
343	Auszahlungen aus Kapitaltransfers	0,00	0,00	0,00
3431	Kapitaltransferzahlungen an Träger des öffentlichen Rechts			
3432	Kapitaltransferzahlungen an Beteiligungen			
3433	Kapitaltransferzahlungen an Unternehmen (Finanzunternehmen)			
3434	Kapitaltransferzahlungen an Haushalte und Organisationen ohne Erwerbscharakter			
3435	Kapitaltransferzahlungen an das Ausland			
34	Summe Auszahlungen investive Gebarung	1.500,00	389.300,00	154.864,55
SA2	Saldo (2) Geldfluss aus der investiven Gebarung (33 – 34)	-1.500,00	-389.300,00	-154.864,55
SA3	Saldo (3) Nettofinanzierungssaldo (Saldo 1 + Saldo 2)	-273.100,00	-624.500,00	-415.561,76
351	Einzahlungen aus der Aufnahme von Finanzschulden	0,00	362.400,00	200.000,00
3511	Einzahlungen aus empfangenen Darlehen von öffentlichen Körperschaften und Rechtsträgern			
3512	Einzahlungen aus empfangenen Darlehen von Beteiligungen			
3513	Einzahlungen aus empfangenen Darlehen von Unternehmen und privaten Haushalten			
3514	Einzahlungen aus Finanzschulden (Finanzunternehmen)		362.400,00	200.000,00
3515	Einzahlungen aus Aufnahmen von Leasingverbindlichkeiten			
353	Einzahlungen infolge eines Kapitaltausches bei derivativen Finanzinstrumenten mit Grundgeschäft	0,00	0,00	0,00
3530	Einzahlungen infolge eines Kapitaltausches bei derivativen Finanzinstrumenten mit Grundgeschäft			
355	Einzahlungen aus dem Abgang von Finanzinstrumenten	0,00	0,00	0,00
3550	Einzahlungen aus dem Abgang von Finanzinstrumenten			

Kunst, Kultur und Kultus (Gruppe 3)

MVAG	Mittelverwendungs- und aufbringungsgruppen (1. und 2. Ebene)	VA 2025	VA 2024	RA 2023
35	Summe Einzahlungen aus der Finanzierungstätigkeit	0,00	362.400,00	200.000,00
361	Auszahlungen aus der Tilgung von Finanzschulden	56.200,00	20.000,00	0,00
3611	Auszahlungen aus empfangenen Darlehen von öffentlichen Körperschaften und Rechtsträgern			
3612	Auszahlungen aus empfangenen Darlehen von Beteiligungen			
3613	Auszahlungen aus empfangenen Darlehen von Unternehmen und privaten Haushalten			
3614	Auszahlungen aus Finanzschulden	56.200,00	20.000,00	
3615	Auszahlungen aus Rückzahlungen von Leasingverbindlichkeiten			
363	Auszahlungen infolge eines Kapitaltausches bei derivativen Finanzinstrumenten mit Grundgeschäft	0,00	0,00	0,00
3630	Auszahlungen infolge eines Kapitaltausches bei derivativen Finanzinstrumenten mit Grundgeschäft			
365	Auszahlungen für den Erwerb von Finanzinstrumenten	0,00	0,00	0,00
3650	Auszahlungen für den Erwerb von Finanzinstrumenten			
36	Summe Auszahlungen aus der Finanzierungstätigkeit	56.200,00	20.000,00	0,00
SA4	Saldo (4) Geldfluss aus der Finanzierungstätigkeit (35 – 36)	-56.200,00	342.400,00	200.000,00
SA5	Saldo (5) Geldfluss aus der voranschlagswirksamen Gebarung (Saldo 3 + Saldo 4)	-329.300,00	-282.100,00	-215.561,76

Soziale Wohlfahrt und Wohnbauförderung (Gruppe 4)

MVAG	Mittelverwendungs- und aufbringungsgruppen (1. und 2. Ebene)	VA 2025	VA 2024	RA 2023
311	Einzahlungen aus operativer Verwaltungstätigkeit	310.000,00	300.200,00	315.813,77
3111	Einzahlungen aus eigenen Abgaben			
3112	Einzahlungen aus Ertragsanteilen			
3113	Einzahlungen aus Gebühren			
3114	Einzahlungen aus Leistungen	310.000,00	300.000,00	315.813,77
3115	Einzahlungen aus Besitz und wirtschaftlicher Tätigkeit			
3116	Einzahlungen aus Veräußerung von geringwertigen Wirtschaftsgütern (GWG) und sonstige Einzahlungen		200,00	
312	Einzahlungen aus Transfers	25.000,00	24.800,00	21.776,40
3121	Transferzahlungen von Trägern des öffentlichen Rechts	25.000,00	24.800,00	21.776,40
3122	Transferzahlungen von Beteiligungen			
3123	Transferzahlungen von Unternehmen (inkl. Finanzunternehmen)			
3124	Transferzahlungen von Haushalten und Organisationen ohne Erwerbscharakter			
3125	Transferzahlungen vom Ausland			
3126	Investitions- und Tilgungszuschüsse zwischen Unternehmungen und Betrieben der Gebietskörperschaft und der Gebietskörperschaft			
313	Einzahlungen aus Finanzerträgen	0,00	0,00	0,00
3131	Einzahlungen aus Zinserträgen			
3132	Einzahlungen aus Zinsen aus derivativen Finanzinstrumenten mit und ohne Grundgeschäft			
3133	Einzahlungen aus Gewinnentnahmen von marktbestimmten Betrieben			
3134	Sonstige Einzahlungen aus Finanzerträgen			
3135	Einzahlungen aus Dividenden/Gewinnausschüttungen			
31	Summe Einzahlungen operative Gebarung	335.000,00	325.000,00	337.590,17
321	Auszahlungen aus Personalaufwand	139.700,00	97.600,00	105.252,44
3211	Auszahlungen für Personalaufwand (Bezüge, Nebengebühren, und Mehrleistungsvergütungen)	112.100,00	79.900,00	84.735,75
3212	Auszahlungen für gesetzliche und freiwillige Sozialaufwendungen	27.600,00	17.700,00	20.516,69
3213	Auszahlungen aus sonstigem Personalaufwand			
322	Auszahlungen aus Sachaufwand	265.000,00	190.200,00	217.227,75
3221	Auszahlungen für Gebrauchs- und Verbrauchsgüter, Handelswaren	257.500,00	184.500,00	210.658,19
3222	Auszahlungen für Verwaltungs- und Betriebsaufwand	5.100,00	3.400,00	4.992,34
3223	Auszahlungen für Leasing- und Mietaufwand			
3224	Auszahlungen für Instandhaltung	2.000,00	2.000,00	1.280,82
3225	Sonstige Auszahlungen aus Sachaufwand	400,00	300,00	296,40
3226	Auszahlungen aus der Inanspruchnahme von Haftungen			
323	Auszahlungen aus Transfers	1.834.100,00	1.718.600,00	1.532.174,08
3231	Transferzahlungen an Träger des öffentlichen Rechts	1.757.100,00	1.636.100,00	1.456.723,80
3232	Transferzahlungen an Beteiligungen			

Soziale Wohlfahrt und Wohnbauförderung (Gruppe 4)

MVAG	Mittelverwendungs- und aufbringungsgruppen (1. und 2. Ebene)	VA 2025	VA 2024	RA 2023
3233	Transferzahlungen an Unternehmen (inkl. Finanzunternehmen)			
3234	Transferzahlungen an Haushalte und Organisationen ohne Erwerbscharakter	77.000,00	82.500,00	75.450,28
3235	Transferzahlungen an das Ausland			
3236	Investitions- und Tilgungszuschüsse zwischen Unternehmungen und Betrieben der Gebietskörperschaft und der Gebietskörperschaft			
324	Auszahlungen aus Finanzaufwand	0,00	0,00	0,00
3241	Auszahlungen für Zinsen			
3242	Auszahlungen für Zinsen aus derivativen Finanzinstrumenten mit und ohne Grundgeschäft			
3243	Auszahlungen aus Gewinnentnahmen von marktbestimmten Betrieben			
3244	Sonstige Auszahlungen aus Finanzaufwendungen			
32	Summe Auszahlungen operative Gebarung	2.238.800,00	2.006.400,00	1.854.654,27
SA1	Saldo (1) Geldfluss aus der operativen Gebarung (31 – 32)	-1.903.800,00	-1.681.400,00	-1.517.064,10
331	Einzahlungen aus der Investitionstätigkeit	0,00	0,00	0,00
3311	Einzahlungen aus der Veräußerung von immateriellem Vermögen			
3312	Einzahlungen aus der Veräußerung von Grundstücken und Grundstückeinrichtungen			
3313	Einzahlungen aus der Veräußerung von Gebäuden und Bauten			
3314	Einzahlungen aus der Veräußerung von technischen Anlagen, Fahrzeugen und Maschinen			
3315	Einzahlungen aus der Veräußerung von Amts-, Betriebs- und Geschäftsausstattung			
3316	Einzahlungen aus der Veräußerung von Kulturgütern			
3317	Einzahlungen aus der Veräußerung von Beteiligungen			
3318	Einzahlungen aus der Veräußerung von kofinanzierten Schutzbauten			
332	Einzahlungen aus der Rückzahlung von Darlehen sowie gewährten Vorschüssen	0,00	0,00	0,00
3321	Einzahlungen aus Darlehen an Träger des öffentlichen Rechts			
3322	Einzahlungen aus Darlehen an Beteiligungen			
3323	Einzahlungen aus Darlehen an Unternehmen und Haushalte			
3325	Einzahlungen aus Vorschüssen und Anzahlungen			
333	Einzahlungen aus Kapitaltransfers	0,00	20.000,00	0,00
3331	Kapitaltransferzahlungen von Trägern des öffentlichen Rechts		20.000,00	
3332	Kapitaltransferzahlungen von Beteiligungen			
3333	Kapitaltransferzahlungen von Unternehmen			
3334	Kapitaltransferzahlungen von Haushalten und Organisationen ohne Erwerbscharakter			
3335	Kapitaltransferzahlungen vom Ausland			
33	Summe Einzahlungen investive Gebarung	0,00	20.000,00	0,00
341	Auszahlungen aus der Investitionstätigkeit	1.000,00	41.000,00	2.711,60

Soziale Wohlfahrt und Wohnbauförderung (Gruppe 4)

MVAG	Mittelverwendungs- und aufbringungsgruppen (1. und 2. Ebene)	VA 2025	VA 2024	RA 2023
3411	Auszahlungen für den Erwerb von immateriellem Vermögen			
3412	Auszahlungen für den Erwerb von Grundstücken und Grundstückseinrichtungen			
3413	Auszahlungen für den Erwerb von Gebäuden und Bauten			
3414	Auszahlungen für den Erwerb von technischen Anlagen, Fahrzeugen und Maschinen		40.000,00	
3415	Auszahlungen für den Erwerb von Amts-, Betriebs- und Geschäftsausstattung	1.000,00	1.000,00	2.711,60
3416	Auszahlungen für den Erwerb von Kulturgütern			
3417	Auszahlungen für den Erwerb von Beteiligungen			
3418	Auszahlungen für den Erwerb von kofinanzierten Schutzbauten			
342	Auszahlungen aus der Gewährung von Darlehen sowie gewährten Vorschüssen	0,00	0,00	0,00
3421	Auszahlungen von Darlehen an Träger des öffentlichen Rechts			
3422	Auszahlungen von Darlehen an Beteiligungen			
3423	Auszahlungen von Darlehen an Unternehmen und Haushalte			
3425	Auszahlungen von Vorschüssen und Anzahlungen			
343	Auszahlungen aus Kapitaltransfers	27.000,00	33.000,00	21.400,56
3431	Kapitaltransferzahlungen an Träger des öffentlichen Rechts			
3432	Kapitaltransferzahlungen an Beteiligungen			
3433	Kapitaltransferzahlungen an Unternehmen (Finanzunternehmen)			
3434	Kapitaltransferzahlungen an Haushalte und Organisationen ohne Erwerbscharakter	27.000,00	33.000,00	21.400,56
3435	Kapitaltransferzahlungen an das Ausland			
34	Summe Auszahlungen investive Gebarung	28.000,00	74.000,00	24.112,16
SA2	Saldo (2) Geldfluss aus der investiven Gebarung (33 – 34)	-28.000,00	-54.000,00	-24.112,16
SA3	Saldo (3) Nettofinanzierungssaldo (Saldo 1 + Saldo 2)	-1.931.800,00	-1.735.400,00	-1.541.176,26
351	Einzahlungen aus der Aufnahme von Finanzschulden	0,00	0,00	0,00
3511	Einzahlungen aus empfangenen Darlehen von öffentlichen Körperschaften und Rechtsträgern			
3512	Einzahlungen aus empfangenen Darlehen von Beteiligungen			
3513	Einzahlungen aus empfangenen Darlehen von Unternehmen und privaten Haushalten			
3514	Einzahlungen aus Finanzschulden (Finanzunternehmen)			
3515	Einzahlungen aus Aufnahmen von Leasingverbindlichkeiten			
353	Einzahlungen infolge eines Kapitaltausches bei derivativen Finanzinstrumenten mit Grundgeschäft	0,00	0,00	0,00
3530	Einzahlungen infolge eines Kapitaltausches bei derivativen Finanzinstrumenten mit Grundgeschäft			
355	Einzahlungen aus dem Abgang von Finanzinstrumenten	0,00	0,00	0,00
3550	Einzahlungen aus dem Abgang von Finanzinstrumenten			

Soziale Wohlfahrt und Wohnbauförderung (Gruppe 4)

MVAG	Mittelverwendungs- und aufbringungsgruppen (1. und 2. Ebene)	VA 2025	VA 2024	RA 2023
35	Summe Einzahlungen aus der Finanzierungstätigkeit	0,00	0,00	0,00
361	Auszahlungen aus der Tilgung von Finanzschulden	0,00	0,00	0,00
3611	Auszahlungen aus empfangenen Darlehen von öffentlichen Körperschaften und Rechtsträgern			
3612	Auszahlungen aus empfangenen Darlehen von Beteiligungen			
3613	Auszahlungen aus empfangenen Darlehen von Unternehmen und privaten Haushalten			
3614	Auszahlungen aus Finanzschulden			
3615	Auszahlungen aus Rückzahlungen von Leasingverbindlichkeiten			
363	Auszahlungen infolge eines Kapitaltausches bei derivativen Finanzinstrumenten mit Grundgeschäft	0,00	0,00	0,00
3630	Auszahlungen infolge eines Kapitaltausches bei derivativen Finanzinstrumenten mit Grundgeschäft			
365	Auszahlungen für den Erwerb von Finanzinstrumenten	0,00	0,00	0,00
3650	Auszahlungen für den Erwerb von Finanzinstrumenten			
36	Summe Auszahlungen aus der Finanzierungstätigkeit	0,00	0,00	0,00
SA4	Saldo (4) Geldfluss aus der Finanzierungstätigkeit (35 – 36)	0,00	0,00	0,00
SA5	Saldo (5) Geldfluss aus der voranschlagswirksamen Gebarung (Saldo 3 + Saldo 4)	-1.931.800,00	-1.735.400,00	-1.541.176,26

Gesundheit (Gruppe 5)

MVAG	Mittelverwendungs- und aufbringungsgruppen (1. und 2. Ebene)	VA 2025	VA 2024	RA 2023
311	Einzahlungen aus operativer Verwaltungstätigkeit	11.400,00	11.100,00	29.695,14
3111	Einzahlungen aus eigenen Abgaben			
3112	Einzahlungen aus Ertragsanteilen			
3113	Einzahlungen aus Gebühren			
3114	Einzahlungen aus Leistungen	11.400,00	11.100,00	29.695,14
3115	Einzahlungen aus Besitz und wirtschaftlicher Tätigkeit			
3116	Einzahlungen aus Veräußerung von geringwertigen Wirtschaftsgütern (GWG) und sonstige Einzahlungen			
312	Einzahlungen aus Transfers	5.000,00	5.000,00	6.248,00
3121	Transferzahlungen von Trägern des öffentlichen Rechts	5.000,00	5.000,00	6.248,00
3122	Transferzahlungen von Beteiligungen			
3123	Transferzahlungen von Unternehmen (inkl. Finanzunternehmen)			
3124	Transferzahlungen von Haushalten und Organisationen ohne Erwerbscharakter			
3125	Transferzahlungen vom Ausland			
3126	Investitions- und Tilgungszuschüsse zwischen Unternehmungen und Betrieben der Gebietskörperschaft und der Gebietskörperschaft			
313	Einzahlungen aus Finanzerträgen	0,00	0,00	0,00
3131	Einzahlungen aus Zinserträgen			
3132	Einzahlungen aus Zinsen aus derivativen Finanzinstrumenten mit und ohne Grundgeschäft			
3133	Einzahlungen aus Gewinnentnahmen von marktbestimmten Betrieben			
3134	Sonstige Einzahlungen aus Finanzerträgen			
3135	Einzahlungen aus Dividenden/Gewinnausschüttungen			
31	Summe Einzahlungen operative Gebarung	16.400,00	16.100,00	35.943,14
321	Auszahlungen aus Personalaufwand	0,00	0,00	0,00
3211	Auszahlungen für Personalaufwand (Bezüge, Nebengebühren, und Mehrleistungsvergütungen)			
3212	Auszahlungen für gesetzliche und freiwillige Sozialaufwendungen			
3213	Auszahlungen aus sonstigem Personalaufwand			
322	Auszahlungen aus Sachaufwand	53.300,00	51.400,00	91.873,66
3221	Auszahlungen für Gebrauchs- und Verbrauchsgüter, Handelswaren			1.144,13
3222	Auszahlungen für Verwaltungs- und Betriebsaufwand	14.000,00	14.900,00	13.133,17
3223	Auszahlungen für Leasing- und Mietaufwand			
3224	Auszahlungen für Instandhaltung	2.000,00	1.000,00	6.582,17
3225	Sonstige Auszahlungen aus Sachaufwand	37.300,00	35.500,00	71.014,19
3226	Auszahlungen aus der Inanspruchnahme von Haftungen			
323	Auszahlungen aus Transfers	2.010.700,00	1.883.700,00	1.764.530,97
3231	Transferzahlungen an Träger des öffentlichen Rechts	2.010.700,00	1.873.700,00	1.764.530,97
3232	Transferzahlungen an Beteiligungen			

Gesundheit (Gruppe 5)

MVAG	Mittelverwendungs- und aufbringungsgruppen (1. und 2. Ebene)	VA 2025	VA 2024	RA 2023
3233	Transferzahlungen an Unternehmen (inkl. Finanzunternehmen)			
3234	Transferzahlungen an Haushalte und Organisationen ohne Erwerbscharakter		10.000,00	
3235	Transferzahlungen an das Ausland			
3236	Investitions- und Tilgungszuschüsse zwischen Unternehmungen und Betrieben der Gebietskörperschaft und der Gebietskörperschaft			
324	Auszahlungen aus Finanzaufwand	0,00	0,00	0,00
3241	Auszahlungen für Zinsen			
3242	Auszahlungen für Zinsen aus derivativen Finanzinstrumenten mit und ohne Grundgeschäft			
3243	Auszahlungen aus Gewinnentnahmen von marktbestimmten Betrieben			
3244	Sonstige Auszahlungen aus Finanzaufwendungen			
32	Summe Auszahlungen operative Gebarung	2.064.000,00	1.935.100,00	1.856.404,63
SA1	Saldo (1) Geldfluss aus der operativen Gebarung (31 – 32)	-2.047.600,00	-1.919.000,00	-1.820.461,49
331	Einzahlungen aus der Investitionstätigkeit	0,00	0,00	0,00
3311	Einzahlungen aus der Veräußerung von immateriellem Vermögen			
3312	Einzahlungen aus der Veräußerung von Grundstücken und Grundstückeinrichtungen			
3313	Einzahlungen aus der Veräußerung von Gebäuden und Bauten			
3314	Einzahlungen aus der Veräußerung von technischen Anlagen, Fahrzeugen und Maschinen			
3315	Einzahlungen aus der Veräußerung von Amts-, Betriebs- und Geschäftsausstattung			
3316	Einzahlungen aus der Veräußerung von Kulturgütern			
3317	Einzahlungen aus der Veräußerung von Beteiligungen			
3318	Einzahlungen aus der Veräußerung von kofinanzierten Schutzbauten			
332	Einzahlungen aus der Rückzahlung von Darlehen sowie gewährten Vorschüssen	0,00	0,00	0,00
3321	Einzahlungen aus Darlehen an Träger des öffentlichen Rechts			
3322	Einzahlungen aus Darlehen an Beteiligungen			
3323	Einzahlungen aus Darlehen an Unternehmen und Haushalte			
3325	Einzahlungen aus Vorschüssen und Anzahlungen			
333	Einzahlungen aus Kapitaltransfers	0,00	0,00	0,00
3331	Kapitaltransferzahlungen von Trägern des öffentlichen Rechts			
3332	Kapitaltransferzahlungen von Beteiligungen			
3333	Kapitaltransferzahlungen von Unternehmen			
3334	Kapitaltransferzahlungen von Haushalten und Organisationen ohne Erwerbscharakter			
3335	Kapitaltransferzahlungen vom Ausland			
33	Summe Einzahlungen investive Gebarung	0,00	0,00	0,00
341	Auszahlungen aus der Investitionstätigkeit	0,00	6.600,00	13.647,88

Gesundheit (Gruppe 5)

MVAG	Mittelverwendungs- und aufbringungsgruppen (1. und 2. Ebene)	VA 2025	VA 2024	RA 2023
3411	Auszahlungen für den Erwerb von immateriellem Vermögen			
3412	Auszahlungen für den Erwerb von Grundstücken und Grundstückseinrichtungen			13.647,88
3413	Auszahlungen für den Erwerb von Gebäuden und Bauten			
3414	Auszahlungen für den Erwerb von technischen Anlagen, Fahrzeugen und Maschinen			
3415	Auszahlungen für den Erwerb von Amts-, Betriebs- und Geschäftsausstattung		6.600,00	
3416	Auszahlungen für den Erwerb von Kulturgütern			
3417	Auszahlungen für den Erwerb von Beteiligungen			
3418	Auszahlungen für den Erwerb von kofinanzierten Schutzbauten			
342	Auszahlungen aus der Gewährung von Darlehen sowie gewährten Vorschüssen	0,00	0,00	0,00
3421	Auszahlungen von Darlehen an Träger des öffentlichen Rechts			
3422	Auszahlungen von Darlehen an Beteiligungen			
3423	Auszahlungen von Darlehen an Unternehmen und Haushalte			
3425	Auszahlungen von Vorschüssen und Anzahlungen			
343	Auszahlungen aus Kapitaltransfers	208.800,00	178.600,00	152.406,78
3431	Kapitaltransferzahlungen an Träger des öffentlichen Rechts			
3432	Kapitaltransferzahlungen an Beteiligungen			
3433	Kapitaltransferzahlungen an Unternehmen (Finanzunternehmen)	208.800,00	178.600,00	152.406,78
3434	Kapitaltransferzahlungen an Haushalte und Organisationen ohne Erwerbscharakter			
3435	Kapitaltransferzahlungen an das Ausland			
34	Summe Auszahlungen investive Gebarung	208.800,00	185.200,00	166.054,66
SA2	Saldo (2) Geldfluss aus der investiven Gebarung (33 – 34)	-208.800,00	-185.200,00	-166.054,66
SA3	Saldo (3) Nettofinanzierungssaldo (Saldo 1 + Saldo 2)	-2.256.400,00	-2.104.200,00	-1.986.516,15
351	Einzahlungen aus der Aufnahme von Finanzschulden	0,00	0,00	0,00
3511	Einzahlungen aus empfangenen Darlehen von öffentlichen Körperschaften und Rechtsträgern			
3512	Einzahlungen aus empfangenen Darlehen von Beteiligungen			
3513	Einzahlungen aus empfangenen Darlehen von Unternehmen und privaten Haushalten			
3514	Einzahlungen aus Finanzschulden (Finanzunternehmen)			
3515	Einzahlungen aus Aufnahmen von Leasingverbindlichkeiten			
353	Einzahlungen infolge eines Kapitaltausches bei derivativen Finanzinstrumenten mit Grundgeschäft	0,00	0,00	0,00
3530	Einzahlungen infolge eines Kapitaltausches bei derivativen Finanzinstrumenten mit Grundgeschäft			
355	Einzahlungen aus dem Abgang von Finanzinstrumenten	0,00	0,00	0,00
3550	Einzahlungen aus dem Abgang von Finanzinstrumenten			

Gesundheit (Gruppe 5)

MVAG	Mittelverwendungs- und aufbringungsgruppen (1. und 2. Ebene)	VA 2025	VA 2024	RA 2023
35	Summe Einzahlungen aus der Finanzierungstätigkeit	0,00	0,00	0,00
361	Auszahlungen aus der Tilgung von Finanzschulden	0,00	0,00	0,00
3611	Auszahlungen aus empfangenen Darlehen von öffentlichen Körperschaften und Rechtsträgern			
3612	Auszahlungen aus empfangenen Darlehen von Beteiligungen			
3613	Auszahlungen aus empfangenen Darlehen von Unternehmen und privaten Haushalten			
3614	Auszahlungen aus Finanzschulden			
3615	Auszahlungen aus Rückzahlungen von Leasingverbindlichkeiten			
363	Auszahlungen infolge eines Kapitaltausches bei derivativen Finanzinstrumenten mit Grundgeschäft	0,00	0,00	0,00
3630	Auszahlungen infolge eines Kapitaltausches bei derivativen Finanzinstrumenten mit Grundgeschäft			
365	Auszahlungen für den Erwerb von Finanzinstrumenten	0,00	0,00	0,00
3650	Auszahlungen für den Erwerb von Finanzinstrumenten			
36	Summe Auszahlungen aus der Finanzierungstätigkeit	0,00	0,00	0,00
SA4	Saldo (4) Geldfluss aus der Finanzierungstätigkeit (35 – 36)	0,00	0,00	0,00
SA5	Saldo (5) Geldfluss aus der voranschlagswirksamen Gebarung (Saldo 3 + Saldo 4)	-2.256.400,00	-2.104.200,00	-1.986.516,15

Straßen- und Wasserbau, Verkehr (Gruppe 6)

MVAG	Mittelverwendungs- und aufbringungsgruppen (1. und 2. Ebene)	VA 2025	VA 2024	RA 2023
311	Einzahlungen aus operativer Verwaltungstätigkeit	100,00	3.200,00	0,00
3111	Einzahlungen aus eigenen Abgaben			
3112	Einzahlungen aus Ertragsanteilen			
3113	Einzahlungen aus Gebühren			
3114	Einzahlungen aus Leistungen			
3115	Einzahlungen aus Besitz und wirtschaftlicher Tätigkeit			
3116	Einzahlungen aus Veräußerung von geringwertigen Wirtschaftsgütern (GWG) und sonstige Einzahlungen	100,00	3.200,00	
312	Einzahlungen aus Transfers	21.000,00	17.500,00	111.810,41
3121	Transferzahlungen von Trägern des öffentlichen Rechts	11.000,00	6.500,00	103.214,01
3122	Transferzahlungen von Beteiligungen			
3123	Transferzahlungen von Unternehmen (inkl. Finanzunternehmen)			
3124	Transferzahlungen von Haushalten und Organisationen ohne Erwerbscharakter	10.000,00	11.000,00	8.596,40
3125	Transferzahlungen vom Ausland			
3126	Investitions- und Tilgungszuschüsse zwischen Unternehmungen und Betrieben der Gebietskörperschaft und der Gebietskörperschaft			
313	Einzahlungen aus Finanzerträgen	0,00	0,00	0,00
3131	Einzahlungen aus Zinserträgen			
3132	Einzahlungen aus Zinsen aus derivativen Finanzinstrumenten mit und ohne Grundgeschäft			
3133	Einzahlungen aus Gewinnentnahmen von marktbestimmten Betrieben			
3134	Sonstige Einzahlungen aus Finanzerträgen			
3135	Einzahlungen aus Dividenden/Gewinnausschüttungen			
31	Summe Einzahlungen operative Gebarung	21.100,00	20.700,00	111.810,41
321	Auszahlungen aus Personalaufwand	82.300,00	83.300,00	70.323,07
3211	Auszahlungen für Personalaufwand (Bezüge, Nebengebühren, und Mehrleistungsvergütungen)	58.300,00	52.200,00	48.438,87
3212	Auszahlungen für gesetzliche und freiwillige Sozialaufwendungen	24.000,00	31.100,00	21.884,20
3213	Auszahlungen aus sonstigem Personalaufwand			
322	Auszahlungen aus Sachaufwand	423.600,00	440.700,00	473.284,48
3221	Auszahlungen für Gebrauchs- und Verbrauchsgüter, Handelswaren	66.000,00	66.200,00	63.615,68
3222	Auszahlungen für Verwaltungs- und Betriebsaufwand			
3223	Auszahlungen für Leasing- und Mietaufwand	32.000,00	32.000,00	29.119,43
3224	Auszahlungen für Instandhaltung	204.600,00	209.500,00	193.245,84
3225	Sonstige Auszahlungen aus Sachaufwand	121.000,00	133.000,00	187.303,53
3226	Auszahlungen aus der Inanspruchnahme von Haftungen			
323	Auszahlungen aus Transfers	3.800,00	3.800,00	3.843,00
3231	Transferzahlungen an Träger des öffentlichen Rechts	3.800,00	3.800,00	3.843,00
3232	Transferzahlungen an Beteiligungen			

Straßen- und Wasserbau, Verkehr (Gruppe 6)

MVAG	Mittelverwendungs- und aufbringungsgruppen (1. und 2. Ebene)	VA 2025	VA 2024	RA 2023
3233	Transferzahlungen an Unternehmen (inkl. Finanzunternehmen)			
3234	Transferzahlungen an Haushalte und Organisationen ohne Erwerbscharakter			
3235	Transferzahlungen an das Ausland			
3236	Investitions- und Tilgungszuschüsse zwischen Unternehmungen und Betrieben der Gebietskörperschaft und der Gebietskörperschaft			
324	Auszahlungen aus Finanzaufwand	145.800,00	85.700,00	44.579,74
3241	Auszahlungen für Zinsen	145.800,00	85.700,00	44.579,74
3242	Auszahlungen für Zinsen aus derivativen Finanzinstrumenten mit und ohne Grundgeschäft			
3243	Auszahlungen aus Gewinnentnahmen von marktbestimmten Betrieben			
3244	Sonstige Auszahlungen aus Finanzaufwendungen			
32	Summe Auszahlungen operative Gebarung	655.500,00	613.500,00	592.030,29
SA1	Saldo (1) Geldfluss aus der operativen Gebarung (31 – 32)	-634.400,00	-592.800,00	-480.219,88
331	Einzahlungen aus der Investitionstätigkeit	0,00	0,00	0,00
3311	Einzahlungen aus der Veräußerung von immateriellem Vermögen			
3312	Einzahlungen aus der Veräußerung von Grundstücken und Grundstückeinrichtungen			
3313	Einzahlungen aus der Veräußerung von Gebäuden und Bauten			
3314	Einzahlungen aus der Veräußerung von technischen Anlagen, Fahrzeugen und Maschinen			
3315	Einzahlungen aus der Veräußerung von Amts-, Betriebs- und Geschäftsausstattung			
3316	Einzahlungen aus der Veräußerung von Kulturgütern			
3317	Einzahlungen aus der Veräußerung von Beteiligungen			
3318	Einzahlungen aus der Veräußerung von kofinanzierten Schutzbauten			
332	Einzahlungen aus der Rückzahlung von Darlehen sowie gewährten Vorschüssen	0,00	0,00	0,00
3321	Einzahlungen aus Darlehen an Träger des öffentlichen Rechts			
3322	Einzahlungen aus Darlehen an Beteiligungen			
3323	Einzahlungen aus Darlehen an Unternehmen und Haushalte			
3325	Einzahlungen aus Vorschüssen und Anzahlungen			
333	Einzahlungen aus Kapitaltransfers	0,00	231.800,00	85.573,80
3331	Kapitaltransferzahlungen von Trägern des öffentlichen Rechts		231.800,00	
3332	Kapitaltransferzahlungen von Beteiligungen			
3333	Kapitaltransferzahlungen von Unternehmen			
3334	Kapitaltransferzahlungen von Haushalten und Organisationen ohne Erwerbscharakter			85.573,80
3335	Kapitaltransferzahlungen vom Ausland			
33	Summe Einzahlungen investive Gebarung	0,00	231.800,00	85.573,80
341	Auszahlungen aus der Investitionstätigkeit	700.000,00	1.826.000,00	674.892,40

Straßen- und Wasserbau, Verkehr (Gruppe 6)

MVAG	Mittelverwendungs- und aufbringungsgruppen (1. und 2. Ebene)	VA 2025	VA 2024	RA 2023
3411	Auszahlungen für den Erwerb von immateriellem Vermögen			
3412	Auszahlungen für den Erwerb von Grundstücken und Grundstückseinrichtungen	480.000,00	1.525.000,00	674.892,40
3413	Auszahlungen für den Erwerb von Gebäuden und Bauten			
3414	Auszahlungen für den Erwerb von technischen Anlagen, Fahrzeugen und Maschinen		1.000,00	
3415	Auszahlungen für den Erwerb von Amts-, Betriebs- und Geschäftsausstattung			
3416	Auszahlungen für den Erwerb von Kulturgütern			
3417	Auszahlungen für den Erwerb von Beteiligungen			
3418	Auszahlungen für den Erwerb von kofinanzierten Schutzbauten	220.000,00	300.000,00	
342	Auszahlungen aus der Gewährung von Darlehen sowie gewährten Vorschüssen	0,00	0,00	0,00
3421	Auszahlungen von Darlehen an Träger des öffentlichen Rechts			
3422	Auszahlungen von Darlehen an Beteiligungen			
3423	Auszahlungen von Darlehen an Unternehmen und Haushalte			
3425	Auszahlungen von Vorschüssen und Anzahlungen			
343	Auszahlungen aus Kapitaltransfers	0,00	0,00	0,00
3431	Kapitaltransferzahlungen an Träger des öffentlichen Rechts			
3432	Kapitaltransferzahlungen an Beteiligungen			
3433	Kapitaltransferzahlungen an Unternehmen (Finanzunternehmen)			
3434	Kapitaltransferzahlungen an Haushalte und Organisationen ohne Erwerbscharakter			
3435	Kapitaltransferzahlungen an das Ausland			
34	Summe Auszahlungen investive Gebarung	700.000,00	1.826.000,00	674.892,40
SA2	Saldo (2) Geldfluss aus der investiven Gebarung (33 – 34)	-700.000,00	-1.594.200,00	-589.318,60
SA3	Saldo (3) Nettofinanzierungssaldo (Saldo 1 + Saldo 2)	-1.334.400,00	-2.187.000,00	-1.069.538,48
351	Einzahlungen aus der Aufnahme von Finanzschulden	1.188.200,00	1.674.700,00	586.600,00
3511	Einzahlungen aus empfangenen Darlehen von öffentlichen Körperschaften und Rechtsträgern			
3512	Einzahlungen aus empfangenen Darlehen von Beteiligungen			
3513	Einzahlungen aus empfangenen Darlehen von Unternehmen und privaten Haushalten			
3514	Einzahlungen aus Finanzschulden (Finanzunternehmen)	1.188.200,00	1.674.700,00	586.600,00
3515	Einzahlungen aus Aufnahmen von Leasingverbindlichkeiten			
353	Einzahlungen infolge eines Kapitaltausches bei derivativen Finanzinstrumenten mit Grundgeschäft	0,00	0,00	0,00
3530	Einzahlungen infolge eines Kapitaltausches bei derivativen Finanzinstrumenten mit Grundgeschäft			
355	Einzahlungen aus dem Abgang von Finanzinstrumenten	0,00	0,00	0,00
3550	Einzahlungen aus dem Abgang von Finanzinstrumenten			

Straßen- und Wasserbau, Verkehr (Gruppe 6)

MVAG	Mittelverwendungs- und aufbringungsgruppen (1. und 2. Ebene)	VA 2025	VA 2024	RA 2023
35	Summe Einzahlungen aus der Finanzierungstätigkeit	1.188.200,00	1.674.700,00	586.600,00
361	Auszahlungen aus der Tilgung von Finanzschulden	302.200,00	179.600,00	151.453,12
3611	Auszahlungen aus empfangenen Darlehen von öffentlichen Körperschaften und Rechtsträgern			
3612	Auszahlungen aus empfangenen Darlehen von Beteiligungen			
3613	Auszahlungen aus empfangenen Darlehen von Unternehmen und privaten Haushalten			
3614	Auszahlungen aus Finanzschulden	302.200,00	179.600,00	151.453,12
3615	Auszahlungen aus Rückzahlungen von Leasingverbindlichkeiten			
363	Auszahlungen infolge eines Kapitaltausches bei derivativen Finanzinstrumenten mit Grundgeschäft	0,00	0,00	0,00
3630	Auszahlungen infolge eines Kapitaltausches bei derivativen Finanzinstrumenten mit Grundgeschäft			
365	Auszahlungen für den Erwerb von Finanzinstrumenten	0,00	0,00	0,00
3650	Auszahlungen für den Erwerb von Finanzinstrumenten			
36	Summe Auszahlungen aus der Finanzierungstätigkeit	302.200,00	179.600,00	151.453,12
SA4	Saldo (4) Geldfluss aus der Finanzierungstätigkeit (35 – 36)	886.000,00	1.495.100,00	435.146,88
SA5	Saldo (5) Geldfluss aus der voranschlagswirksamen Gebarung (Saldo 3 + Saldo 4)	-448.400,00	-691.900,00	-634.391,60

Wirtschaftsförderung (Gruppe 7)

MVAG	Mittelverwendungs- und aufbringungsgruppen (1. und 2. Ebene)	VA 2025	VA 2024	RA 2023
311	Einzahlungen aus operativer Verwaltungstätigkeit	100,00	5.400,00	37.997,10
3111	Einzahlungen aus eigenen Abgaben			
3112	Einzahlungen aus Ertragsanteilen			
3113	Einzahlungen aus Gebühren			
3114	Einzahlungen aus Leistungen	100,00	100,00	75,40
3115	Einzahlungen aus Besitz und wirtschaftlicher Tätigkeit		5.300,00	
3116	Einzahlungen aus Veräußerung von geringwertigen Wirtschaftsgütern (GWG) und sonstige Einzahlungen			37.921,70
312	Einzahlungen aus Transfers	17.600,00	14.800,00	22.392,99
3121	Transferzahlungen von Trägern des öffentlichen Rechts	17.600,00	14.800,00	22.392,99
3122	Transferzahlungen von Beteiligungen			
3123	Transferzahlungen von Unternehmen (inkl. Finanzunternehmen)			
3124	Transferzahlungen von Haushalten und Organisationen ohne Erwerbscharakter			
3125	Transferzahlungen vom Ausland			
3126	Investitions- und Tilgungszuschüsse zwischen Unternehmungen und Betrieben der Gebietskörperschaft und der Gebietskörperschaft			
313	Einzahlungen aus Finanzerträgen	0,00	0,00	0,00
3131	Einzahlungen aus Zinserträgen			
3132	Einzahlungen aus Zinsen aus derivativen Finanzinstrumenten mit und ohne Grundgeschäft			
3133	Einzahlungen aus Gewinnentnahmen von marktbestimmten Betrieben			
3134	Sonstige Einzahlungen aus Finanzerträgen			
3135	Einzahlungen aus Dividenden/Gewinnausschüttungen			
31	Summe Einzahlungen operative Gebarung	17.700,00	20.200,00	60.390,09
321	Auszahlungen aus Personalaufwand	0,00	0,00	0,00
3211	Auszahlungen für Personalaufwand (Bezüge, Nebengebühren, und Mehrleistungsvergütungen)			
3212	Auszahlungen für gesetzliche und freiwillige Sozialaufwendungen			
3213	Auszahlungen aus sonstigem Personalaufwand			
322	Auszahlungen aus Sachaufwand	90.300,00	98.200,00	92.585,48
3221	Auszahlungen für Gebrauchs- und Verbrauchsgüter, Handelswaren	5.500,00	4.200,00	1.244,77
3222	Auszahlungen für Verwaltungs- und Betriebsaufwand			
3223	Auszahlungen für Leasing- und Mietaufwand			
3224	Auszahlungen für Instandhaltung	30.000,00	30.000,00	15.895,09
3225	Sonstige Auszahlungen aus Sachaufwand	54.800,00	64.000,00	75.445,62
3226	Auszahlungen aus der Inanspruchnahme von Haftungen			
323	Auszahlungen aus Transfers	106.900,00	106.900,00	165.653,73
3231	Transferzahlungen an Träger des öffentlichen Rechts			
3232	Transferzahlungen an Beteiligungen			

Wirtschaftsförderung (Gruppe 7)

MVAG	Mittelverwendungs- und aufbringungsgruppen (1. und 2. Ebene)	VA 2025	VA 2024	RA 2023
3233	Transferzahlungen an Unternehmen (inkl. Finanzunternehmen)	101.500,00	81.500,00	120.600,00
3234	Transferzahlungen an Haushalte und Organisationen ohne Erwerbscharakter	5.400,00	25.400,00	45.053,73
3235	Transferzahlungen an das Ausland			
3236	Investitions- und Tilgungszuschüsse zwischen Unternehmungen und Betrieben der Gebietskörperschaft und der Gebietskörperschaft			
324	Auszahlungen aus Finanzaufwand	0,00	0,00	0,00
3241	Auszahlungen für Zinsen			
3242	Auszahlungen für Zinsen aus derivativen Finanzinstrumenten mit und ohne Grundgeschäft			
3243	Auszahlungen aus Gewinnentnahmen von marktbestimmten Betrieben			
3244	Sonstige Auszahlungen aus Finanzaufwendungen			
32	Summe Auszahlungen operative Gebarung	197.200,00	205.100,00	258.239,21
SA1	Saldo (1) Geldfluss aus der operativen Gebarung (31 – 32)	-179.500,00	-184.900,00	-197.849,12
331	Einzahlungen aus der Investitionstätigkeit	0,00	0,00	0,00
3311	Einzahlungen aus der Veräußerung von immateriellem Vermögen			
3312	Einzahlungen aus der Veräußerung von Grundstücken und Grundstückeinrichtungen			
3313	Einzahlungen aus der Veräußerung von Gebäuden und Bauten			
3314	Einzahlungen aus der Veräußerung von technischen Anlagen, Fahrzeugen und Maschinen			
3315	Einzahlungen aus der Veräußerung von Amts-, Betriebs- und Geschäftsausstattung			
3316	Einzahlungen aus der Veräußerung von Kulturgütern			
3317	Einzahlungen aus der Veräußerung von Beteiligungen			
3318	Einzahlungen aus der Veräußerung von kofinanzierten Schutzbauten			
332	Einzahlungen aus der Rückzahlung von Darlehen sowie gewährten Vorschüssen	0,00	0,00	0,00
3321	Einzahlungen aus Darlehen an Träger des öffentlichen Rechts			
3322	Einzahlungen aus Darlehen an Beteiligungen			
3323	Einzahlungen aus Darlehen an Unternehmen und Haushalte			
3325	Einzahlungen aus Vorschüssen und Anzahlungen			
333	Einzahlungen aus Kapitaltransfers	8.100,00	5.200,00	4.900,00
3331	Kapitaltransferzahlungen von Trägern des öffentlichen Rechts	8.100,00	5.200,00	4.900,00
3332	Kapitaltransferzahlungen von Beteiligungen			
3333	Kapitaltransferzahlungen von Unternehmen			
3334	Kapitaltransferzahlungen von Haushalten und Organisationen ohne Erwerbscharakter			
3335	Kapitaltransferzahlungen vom Ausland			
33	Summe Einzahlungen investive Gebarung	8.100,00	5.200,00	4.900,00
341	Auszahlungen aus der Investitionstätigkeit	46.000,00	36.000,00	49.281,70

Wirtschaftsförderung (Gruppe 7)

MVAG	Mittelverwendungs- und aufbringungsgruppen (1. und 2. Ebene)	VA 2025	VA 2024	RA 2023
3411	Auszahlungen für den Erwerb von immateriellem Vermögen			
3412	Auszahlungen für den Erwerb von Grundstücken und Grundstückseinrichtungen	46.000,00	30.000,00	47.721,70
3413	Auszahlungen für den Erwerb von Gebäuden und Bauten			
3414	Auszahlungen für den Erwerb von technischen Anlagen, Fahrzeugen und Maschinen		6.000,00	
3415	Auszahlungen für den Erwerb von Amts-, Betriebs- und Geschäftsausstattung			1.560,00
3416	Auszahlungen für den Erwerb von Kulturgütern			
3417	Auszahlungen für den Erwerb von Beteiligungen			
3418	Auszahlungen für den Erwerb von kofinanzierten Schutzbauten			
342	Auszahlungen aus der Gewährung von Darlehen sowie gewährten Vorschüssen	0,00	0,00	0,00
3421	Auszahlungen von Darlehen an Träger des öffentlichen Rechts			
3422	Auszahlungen von Darlehen an Beteiligungen			
3423	Auszahlungen von Darlehen an Unternehmen und Haushalte			
3425	Auszahlungen von Vorschüssen und Anzahlungen			
343	Auszahlungen aus Kapitaltransfers	9.000,00	9.000,00	4.927,40
3431	Kapitaltransferzahlungen an Träger des öffentlichen Rechts			
3432	Kapitaltransferzahlungen an Beteiligungen			
3433	Kapitaltransferzahlungen an Unternehmen (Finanzunternehmen)	9.000,00	9.000,00	4.927,40
3434	Kapitaltransferzahlungen an Haushalte und Organisationen ohne Erwerbscharakter			
3435	Kapitaltransferzahlungen an das Ausland			
34	Summe Auszahlungen investive Gebarung	55.000,00	45.000,00	54.209,10
SA2	Saldo (2) Geldfluss aus der investiven Gebarung (33 – 34)	-46.900,00	-39.800,00	-49.309,10
SA3	Saldo (3) Nettofinanzierungssaldo (Saldo 1 + Saldo 2)	-226.400,00	-224.700,00	-247.158,22
351	Einzahlungen aus der Aufnahme von Finanzschulden	0,00	0,00	0,00
3511	Einzahlungen aus empfangenen Darlehen von öffentlichen Körperschaften und Rechtsträgern			
3512	Einzahlungen aus empfangenen Darlehen von Beteiligungen			
3513	Einzahlungen aus empfangenen Darlehen von Unternehmen und privaten Haushalten			
3514	Einzahlungen aus Finanzschulden (Finanzunternehmen)			
3515	Einzahlungen aus Aufnahmen von Leasingverbindlichkeiten			
353	Einzahlungen infolge eines Kapitaltausches bei derivativen Finanzinstrumenten mit Grundgeschäft	0,00	0,00	0,00
3530	Einzahlungen infolge eines Kapitaltausches bei derivativen Finanzinstrumenten mit Grundgeschäft			
355	Einzahlungen aus dem Abgang von Finanzinstrumenten	0,00	0,00	0,00
3550	Einzahlungen aus dem Abgang von Finanzinstrumenten			

Wirtschaftsförderung (Gruppe 7)

MVAG	Mittelverwendungs- und aufbringungsgruppen (1. und 2. Ebene)	VA 2025	VA 2024	RA 2023
35	Summe Einzahlungen aus der Finanzierungstätigkeit	0,00	0,00	0,00
361	Auszahlungen aus der Tilgung von Finanzschulden	0,00	0,00	0,00
3611	Auszahlungen aus empfangenen Darlehen von öffentlichen Körperschaften und Rechtsträgern			
3612	Auszahlungen aus empfangenen Darlehen von Beteiligungen			
3613	Auszahlungen aus empfangenen Darlehen von Unternehmen und privaten Haushalten			
3614	Auszahlungen aus Finanzschulden			
3615	Auszahlungen aus Rückzahlungen von Leasingverbindlichkeiten			
363	Auszahlungen infolge eines Kapitaltausches bei derivativen Finanzinstrumenten mit Grundgeschäft	0,00	0,00	0,00
3630	Auszahlungen infolge eines Kapitaltausches bei derivativen Finanzinstrumenten mit Grundgeschäft			
365	Auszahlungen für den Erwerb von Finanzinstrumenten	0,00	0,00	0,00
3650	Auszahlungen für den Erwerb von Finanzinstrumenten			
36	Summe Auszahlungen aus der Finanzierungstätigkeit	0,00	0,00	0,00
SA4	Saldo (4) Geldfluss aus der Finanzierungstätigkeit (35 – 36)	0,00	0,00	0,00
SA5	Saldo (5) Geldfluss aus der voranschlagswirksamen Gebarung (Saldo 3 + Saldo 4)	-226.400,00	-224.700,00	-247.158,22

Dienstleistungen (Gruppe 8)

MVAG	Mittelverwendungs- und aufbringungsgruppen (1. und 2. Ebene)	VA 2025	VA 2024	RA 2023
311	Einzahlungen aus operativer Verwaltungstätigkeit	3.318.800,00	3.479.300,00	3.679.883,26
3111	Einzahlungen aus eigenen Abgaben			
3112	Einzahlungen aus Ertragsanteilen			
3113	Einzahlungen aus Gebühren	2.408.800,00	2.408.800,00	2.190.879,20
3114	Einzahlungen aus Leistungen	701.000,00	856.000,00	1.157.829,37
3115	Einzahlungen aus Besitz und wirtschaftlicher Tätigkeit	182.600,00	177.100,00	182.974,00
3116	Einzahlungen aus Veräußerung von geringwertigen Wirtschaftsgütern (GWG) und sonstige Einzahlungen	26.400,00	37.400,00	148.200,69
312	Einzahlungen aus Transfers	259.100,00	328.400,00	344.523,68
3121	Transferzahlungen von Trägern des öffentlichen Rechts	259.100,00	328.400,00	344.523,68
3122	Transferzahlungen von Beteiligungen			
3123	Transferzahlungen von Unternehmen (inkl. Finanzunternehmen)			
3124	Transferzahlungen von Haushalten und Organisationen ohne Erwerbscharakter			
3125	Transferzahlungen vom Ausland			
3126	Investitions- und Tilgungszuschüsse zwischen Unternehmungen und Betrieben der Gebietskörperschaft und der Gebietskörperschaft			
313	Einzahlungen aus Finanzerträgen	0,00	0,00	0,00
3131	Einzahlungen aus Zinserträgen			
3132	Einzahlungen aus Zinsen aus derivativen Finanzinstrumenten mit und ohne Grundgeschäft			
3133	Einzahlungen aus Gewinnentnahmen von marktbestimmten Betrieben			
3134	Sonstige Einzahlungen aus Finanzerträgen			
3135	Einzahlungen aus Dividenden/Gewinnausschüttungen			
31	Summe Einzahlungen operative Gebarung	3.577.900,00	3.807.700,00	4.024.406,94
321	Auszahlungen aus Personalaufwand	1.503.000,00	1.542.000,00	1.589.712,05
3211	Auszahlungen für Personalaufwand (Bezüge, Nebengebühren, und Mehrleistungsvergütungen)	1.200.000,00	1.241.900,00	1.286.369,02
3212	Auszahlungen für gesetzliche und freiwillige Sozialaufwendungen	303.000,00	300.100,00	303.343,03
3213	Auszahlungen aus sonstigem Personalaufwand			
322	Auszahlungen aus Sachaufwand	2.177.400,00	2.527.600,00	2.815.381,61
3221	Auszahlungen für Gebrauchs- und Verbrauchsgüter, Handelswaren	255.600,00	239.500,00	256.385,47
3222	Auszahlungen für Verwaltungs- und Betriebsaufwand	435.300,00	564.800,00	376.714,71
3223	Auszahlungen für Leasing- und Mietaufwand	12.700,00	6.500,00	14.083,37
3224	Auszahlungen für Instandhaltung	628.800,00	685.300,00	854.373,74
3225	Sonstige Auszahlungen aus Sachaufwand	845.000,00	1.031.500,00	1.313.824,32
3226	Auszahlungen aus der Inanspruchnahme von Haftungen			
323	Auszahlungen aus Transfers	501.200,00	501.000,00	646.391,87
3231	Transferzahlungen an Träger des öffentlichen Rechts			
3232	Transferzahlungen an Beteiligungen			

Dienstleistungen (Gruppe 8)

MVAG	Mittelverwendungs- und aufbringungsgruppen (1. und 2. Ebene)	VA 2025	VA 2024	RA 2023
3233	Transferzahlungen an Unternehmen (inkl. Finanzunternehmen)	500.000,00	500.000,00	633.641,87
3234	Transferzahlungen an Haushalte und Organisationen ohne Erwerbscharakter	1.200,00	1.000,00	12.750,00
3235	Transferzahlungen an das Ausland			
3236	Investitions- und Tilgungszuschüsse zwischen Unternehmungen und Betrieben der Gebietskörperschaft und der Gebietskörperschaft			
324	Auszahlungen aus Finanzaufwand	421.900,00	380.400,00	199.872,79
3241	Auszahlungen für Zinsen	421.900,00	380.400,00	199.872,79
3242	Auszahlungen für Zinsen aus derivativen Finanzinstrumenten mit und ohne Grundgeschäft			
3243	Auszahlungen aus Gewinnentnahmen von marktbestimmten Betrieben			
3244	Sonstige Auszahlungen aus Finanzaufwendungen			
32	Summe Auszahlungen operative Gebarung	4.603.500,00	4.951.000,00	5.251.358,32
SA1	Saldo (1) Geldfluss aus der operativen Gebarung (31 – 32)	-1.025.600,00	-1.143.300,00	-1.226.951,38
331	Einzahlungen aus der Investitionstätigkeit	86.200,00	83.900,00	118.873,00
3311	Einzahlungen aus der Veräußerung von immateriellem Vermögen			
3312	Einzahlungen aus der Veräußerung von Grundstücken und Grundstückeinrichtungen	53.800,00	83.900,00	113.373,00
3313	Einzahlungen aus der Veräußerung von Gebäuden und Bauten			
3314	Einzahlungen aus der Veräußerung von technischen Anlagen, Fahrzeugen und Maschinen	32.400,00		5.500,00
3315	Einzahlungen aus der Veräußerung von Amts-, Betriebs- und Geschäftsausstattung			
3316	Einzahlungen aus der Veräußerung von Kulturgütern			
3317	Einzahlungen aus der Veräußerung von Beteiligungen			
3318	Einzahlungen aus der Veräußerung von kofinanzierten Schutzbauten			
332	Einzahlungen aus der Rückzahlung von Darlehen sowie gewährten Vorschüssen	0,00	0,00	0,00
3321	Einzahlungen aus Darlehen an Träger des öffentlichen Rechts			
3322	Einzahlungen aus Darlehen an Beteiligungen			
3323	Einzahlungen aus Darlehen an Unternehmen und Haushalte			
3325	Einzahlungen aus Vorschüssen und Anzahlungen			
333	Einzahlungen aus Kapitaltransfers	402.900,00	345.000,00	231.637,28
3331	Kapitaltransferzahlungen von Trägern des öffentlichen Rechts	312.900,00	255.000,00	100.217,66
3332	Kapitaltransferzahlungen von Beteiligungen			
3333	Kapitaltransferzahlungen von Unternehmen			
3334	Kapitaltransferzahlungen von Haushalten und Organisationen ohne Erwerbscharakter	90.000,00	90.000,00	131.419,62
3335	Kapitaltransferzahlungen vom Ausland			
33	Summe Einzahlungen investive Gebarung	489.100,00	428.900,00	350.510,28
341	Auszahlungen aus der Investitionstätigkeit	2.748.600,00	3.937.200,00	1.673.269,83

Dienstleistungen (Gruppe 8)

MVAG	Mittelverwendungs- und aufbringungsgruppen (1. und 2. Ebene)	VA 2025	VA 2024	RA 2023
3411	Auszahlungen für den Erwerb von immateriellem Vermögen			
3412	Auszahlungen für den Erwerb von Grundstücken und Grundstückseinrichtungen	2.311.600,00	3.800.400,00	1.436.598,26
3413	Auszahlungen für den Erwerb von Gebäuden und Bauten			
3414	Auszahlungen für den Erwerb von technischen Anlagen, Fahrzeugen und Maschinen	437.000,00	131.800,00	236.671,57
3415	Auszahlungen für den Erwerb von Amts-, Betriebs- und Geschäftsausstattung		5.000,00	
3416	Auszahlungen für den Erwerb von Kulturgütern			
3417	Auszahlungen für den Erwerb von Beteiligungen			
3418	Auszahlungen für den Erwerb von kofinanzierten Schutzbauten			
342	Auszahlungen aus der Gewährung von Darlehen sowie gewährten Vorschüssen	0,00	0,00	0,00
3421	Auszahlungen von Darlehen an Träger des öffentlichen Rechts			
3422	Auszahlungen von Darlehen an Beteiligungen			
3423	Auszahlungen von Darlehen an Unternehmen und Haushalte			
3425	Auszahlungen von Vorschüssen und Anzahlungen			
343	Auszahlungen aus Kapitaltransfers	53.000,00	51.000,00	51.010,79
3431	Kapitaltransferzahlungen an Träger des öffentlichen Rechts			
3432	Kapitaltransferzahlungen an Beteiligungen			
3433	Kapitaltransferzahlungen an Unternehmen (Finanzunternehmen)			
3434	Kapitaltransferzahlungen an Haushalte und Organisationen ohne Erwerbscharakter	53.000,00	51.000,00	51.010,79
3435	Kapitaltransferzahlungen an das Ausland			
34	Summe Auszahlungen investive Gebarung	2.801.600,00	3.988.200,00	1.724.280,62
SA2	Saldo (2) Geldfluss aus der investiven Gebarung (33 – 34)	-2.312.500,00	-3.559.300,00	-1.373.770,34
SA3	Saldo (3) Nettofinanzierungssaldo (Saldo 1 + Saldo 2)	-3.338.100,00	-4.702.600,00	-2.600.721,72
351	Einzahlungen aus der Aufnahme von Finanzschulden	2.421.000,00	3.195.000,00	1.785.800,00
3511	Einzahlungen aus empfangenen Darlehen von öffentlichen Körperschaften und Rechtsträgern			
3512	Einzahlungen aus empfangenen Darlehen von Beteiligungen			
3513	Einzahlungen aus empfangenen Darlehen von Unternehmen und privaten Haushalten			
3514	Einzahlungen aus Finanzschulden (Finanzunternehmen)	2.421.000,00	3.195.000,00	1.785.800,00
3515	Einzahlungen aus Aufnahmen von Leasingverbindlichkeiten			
353	Einzahlungen infolge eines Kapitaltausches bei derivativen Finanzinstrumenten mit Grundgeschäft	0,00	0,00	0,00
3530	Einzahlungen infolge eines Kapitaltausches bei derivativen Finanzinstrumenten mit Grundgeschäft			
355	Einzahlungen aus dem Abgang von Finanzinstrumenten	0,00	0,00	0,00
3550	Einzahlungen aus dem Abgang von Finanzinstrumenten			

Voranschlag 2025

Stadtgemeinde Schrems

Finanzierungshaushalt Bereichsbudget 1. und 2. Ebene (Anlage 1b)**Dienstleistungen (Gruppe 8)**

MVAG	Mittelverwendungs- und aufbringungsgruppen (1. und 2. Ebene)	VA 2025	VA 2024	RA 2023
35	Summe Einzahlungen aus der Finanzierungstätigkeit	2.421.000,00	3.195.000,00	1.785.800,00
361	Auszahlungen aus der Tilgung von Finanzschulden	739.900,00	650.700,00	517.720,59
3611	Auszahlungen aus empfangenen Darlehen von öffentlichen Körperschaften und Rechtsträgern			
3612	Auszahlungen aus empfangenen Darlehen von Beteiligungen			
3613	Auszahlungen aus empfangenen Darlehen von Unternehmen und privaten Haushalten			
3614	Auszahlungen aus Finanzschulden	737.200,00	650.700,00	517.720,59
3615	Auszahlungen aus Rückzahlungen von Leasingverbindlichkeiten	2.700,00		
363	Auszahlungen infolge eines Kapitaltausches bei derivativen Finanzinstrumenten mit Grundgeschäft	0,00	0,00	0,00
3630	Auszahlungen infolge eines Kapitaltausches bei derivativen Finanzinstrumenten mit Grundgeschäft			
365	Auszahlungen für den Erwerb von Finanzinstrumenten	0,00	0,00	0,00
3650	Auszahlungen für den Erwerb von Finanzinstrumenten			
36	Summe Auszahlungen aus der Finanzierungstätigkeit	739.900,00	650.700,00	517.720,59
SA4	Saldo (4) Geldfluss aus der Finanzierungstätigkeit (35 – 36)	1.681.100,00	2.544.300,00	1.268.079,41
SA5	Saldo (5) Geldfluss aus der voranschlagswirksamen Gebarung (Saldo 3 + Saldo 4)	-1.657.000,00	-2.158.300,00	-1.332.642,31

Finanzwirtschaft (Gruppe 9)

MVAG	Mittelverwendungs- und aufbringungsgruppen (1. und 2. Ebene)	VA 2025	VA 2024	RA 2023
311	Einzahlungen aus operativer Verwaltungstätigkeit	9.778.300,00	9.773.600,00	9.777.632,84
3111	Einzahlungen aus eigenen Abgaben	4.373.600,00	4.270.600,00	4.393.544,41
3112	Einzahlungen aus Ertragsanteilen	5.350.000,00	5.451.000,00	5.328.291,00
3113	Einzahlungen aus Gebühren			
3114	Einzahlungen aus Leistungen	54.700,00	52.000,00	54.469,86
3115	Einzahlungen aus Besitz und wirtschaftlicher Tätigkeit			
3116	Einzahlungen aus Veräußerung von geringwertigen Wirtschaftsgütern (GWG) und sonstige Einzahlungen			1.327,57
312	Einzahlungen aus Transfers	3.131.000,00	1.083.300,00	571.359,70
3121	Transferzahlungen von Trägern des öffentlichen Rechts	3.131.000,00	1.083.300,00	571.359,70
3122	Transferzahlungen von Beteiligungen			
3123	Transferzahlungen von Unternehmen (inkl. Finanzunternehmen)			
3124	Transferzahlungen von Haushalten und Organisationen ohne Erwerbscharakter			
3125	Transferzahlungen vom Ausland			
3126	Investitions- und Tilgungszuschüsse zwischen Unternehmungen und Betrieben der Gebietskörperschaft und der Gebietskörperschaft			
313	Einzahlungen aus Finanzerträgen	100,00	100,00	58,32
3131	Einzahlungen aus Zinserträgen	100,00	100,00	58,32
3132	Einzahlungen aus Zinsen aus derivativen Finanzinstrumenten mit und ohne Grundgeschäft			
3133	Einzahlungen aus Gewinnentnahmen von marktbestimmten Betrieben			
3134	Sonstige Einzahlungen aus Finanzerträgen			
3135	Einzahlungen aus Dividenden/Gewinnausschüttungen			
31	Summe Einzahlungen operative Gebarung	12.909.400,00	10.857.000,00	10.349.050,86
321	Auszahlungen aus Personalaufwand	228.800,00	229.200,00	207.792,56
3211	Auszahlungen für Personalaufwand (Bezüge, Nebengebühren, und Mehrleistungsvergütungen)	183.900,00	183.800,00	166.044,95
3212	Auszahlungen für gesetzliche und freiwillige Sozialaufwendungen	44.900,00	45.400,00	41.747,61
3213	Auszahlungen aus sonstigem Personalaufwand			
322	Auszahlungen aus Sachaufwand	50.100,00	50.500,00	77.624,33
3221	Auszahlungen für Gebrauchs- und Verbrauchsgüter, Handelswaren	3.200,00	3.700,00	3.910,38
3222	Auszahlungen für Verwaltungs- und Betriebsaufwand	11.000,00	11.000,00	11.152,36
3223	Auszahlungen für Leasing- und Mietaufwand			
3224	Auszahlungen für Instandhaltung			
3225	Sonstige Auszahlungen aus Sachaufwand	35.900,00	35.800,00	62.561,59
3226	Auszahlungen aus der Inanspruchnahme von Haftungen			
323	Auszahlungen aus Transfers	0,00	0,00	0,00
3231	Transferzahlungen an Träger des öffentlichen Rechts			
3232	Transferzahlungen an Beteiligungen			

Finanzwirtschaft (Gruppe 9)

MVAG	Mittelverwendungs- und aufbringungsgruppen (1. und 2. Ebene)	VA 2025	VA 2024	RA 2023
3233	Transferzahlungen an Unternehmen (inkl. Finanzunternehmen)			
3234	Transferzahlungen an Haushalte und Organisationen ohne Erwerbscharakter			
3235	Transferzahlungen an das Ausland			
3236	Investitions- und Tilgungszuschüsse zwischen Unternehmungen und Betrieben der Gebietskörperschaft und der Gebietskörperschaft			
324	Auszahlungen aus Finanzaufwand	30.800,00	25.000,00	24.037,20
3241	Auszahlungen für Zinsen	15.000,00	10.000,00	14.914,42
3242	Auszahlungen für Zinsen aus derivativen Finanzinstrumenten mit und ohne Grundgeschäft			
3243	Auszahlungen aus Gewinnentnahmen von marktbestimmten Betrieben			
3244	Sonstige Auszahlungen aus Finanzaufwendungen	15.800,00	15.000,00	9.122,78
32	Summe Auszahlungen operative Gebarung	309.700,00	304.700,00	309.454,09
SA1	Saldo (1) Geldfluss aus der operativen Gebarung (31 – 32)	12.599.700,00	10.552.300,00	10.039.596,77
331	Einzahlungen aus der Investitionstätigkeit	0,00	0,00	0,00
3311	Einzahlungen aus der Veräußerung von immateriellem Vermögen			
3312	Einzahlungen aus der Veräußerung von Grundstücken und Grundstückeinrichtungen			
3313	Einzahlungen aus der Veräußerung von Gebäuden und Bauten			
3314	Einzahlungen aus der Veräußerung von technischen Anlagen, Fahrzeugen und Maschinen			
3315	Einzahlungen aus der Veräußerung von Amts-, Betriebs- und Geschäftsausstattung			
3316	Einzahlungen aus der Veräußerung von Kulturgütern			
3317	Einzahlungen aus der Veräußerung von Beteiligungen			
3318	Einzahlungen aus der Veräußerung von kofinanzierten Schutzbauten			
332	Einzahlungen aus der Rückzahlung von Darlehen sowie gewährten Vorschüssen	0,00	0,00	0,00
3321	Einzahlungen aus Darlehen an Träger des öffentlichen Rechts			
3322	Einzahlungen aus Darlehen an Beteiligungen			
3323	Einzahlungen aus Darlehen an Unternehmen und Haushalte			
3325	Einzahlungen aus Vorschüssen und Anzahlungen			
333	Einzahlungen aus Kapitaltransfers	0,00	0,00	0,00
3331	Kapitaltransferzahlungen von Trägern des öffentlichen Rechts			
3332	Kapitaltransferzahlungen von Beteiligungen			
3333	Kapitaltransferzahlungen von Unternehmen			
3334	Kapitaltransferzahlungen von Haushalten und Organisationen ohne Erwerbscharakter			
3335	Kapitaltransferzahlungen vom Ausland			
33	Summe Einzahlungen investive Gebarung	0,00	0,00	0,00
341	Auszahlungen aus der Investitionstätigkeit	0,00	0,00	0,00

Finanzwirtschaft (Gruppe 9)

MVAG	Mittelverwendungs- und aufbringungsgruppen (1. und 2. Ebene)	VA 2025	VA 2024	RA 2023
3411	Auszahlungen für den Erwerb von immateriellem Vermögen			
3412	Auszahlungen für den Erwerb von Grundstücken und Grundstückseinrichtungen			
3413	Auszahlungen für den Erwerb von Gebäuden und Bauten			
3414	Auszahlungen für den Erwerb von technischen Anlagen, Fahrzeugen und Maschinen			
3415	Auszahlungen für den Erwerb von Amts-, Betriebs- und Geschäftsausstattung			
3416	Auszahlungen für den Erwerb von Kulturgütern			
3417	Auszahlungen für den Erwerb von Beteiligungen			
3418	Auszahlungen für den Erwerb von kofinanzierten Schutzbauten			
342	Auszahlungen aus der Gewährung von Darlehen sowie gewährten Vorschüssen	0,00	0,00	0,00
3421	Auszahlungen von Darlehen an Träger des öffentlichen Rechts			
3422	Auszahlungen von Darlehen an Beteiligungen			
3423	Auszahlungen von Darlehen an Unternehmen und Haushalte			
3425	Auszahlungen von Vorschüssen und Anzahlungen			
343	Auszahlungen aus Kapitaltransfers	0,00	0,00	0,00
3431	Kapitaltransferzahlungen an Träger des öffentlichen Rechts			
3432	Kapitaltransferzahlungen an Beteiligungen			
3433	Kapitaltransferzahlungen an Unternehmen (Finanzunternehmen)			
3434	Kapitaltransferzahlungen an Haushalte und Organisationen ohne Erwerbscharakter			
3435	Kapitaltransferzahlungen an das Ausland			
34	Summe Auszahlungen investive Gebarung	0,00	0,00	0,00
SA2	Saldo (2) Geldfluss aus der investiven Gebarung (33 – 34)	0,00	0,00	0,00
SA3	Saldo (3) Nettofinanzierungssaldo (Saldo 1 + Saldo 2)	12.599.700,00	10.552.300,00	10.039.596,77
351	Einzahlungen aus der Aufnahme von Finanzschulden	0,00	0,00	0,00
3511	Einzahlungen aus empfangenen Darlehen von öffentlichen Körperschaften und Rechtsträgern			
3512	Einzahlungen aus empfangenen Darlehen von Beteiligungen			
3513	Einzahlungen aus empfangenen Darlehen von Unternehmen und privaten Haushalten			
3514	Einzahlungen aus Finanzschulden (Finanzunternehmen)			
3515	Einzahlungen aus Aufnahmen von Leasingverbindlichkeiten			
353	Einzahlungen infolge eines Kapitaltausches bei derivativen Finanzinstrumenten mit Grundgeschäft	0,00	0,00	0,00
3530	Einzahlungen infolge eines Kapitaltausches bei derivativen Finanzinstrumenten mit Grundgeschäft			
355	Einzahlungen aus dem Abgang von Finanzinstrumenten	0,00	0,00	0,00
3550	Einzahlungen aus dem Abgang von Finanzinstrumenten			

Finanzwirtschaft (Gruppe 9)

MVAG	Mittelverwendungs- und aufbringungsgruppen (1. und 2. Ebene)	VA 2025	VA 2024	RA 2023
35	Summe Einzahlungen aus der Finanzierungstätigkeit	0,00	0,00	0,00
361	Auszahlungen aus der Tilgung von Finanzschulden	0,00	0,00	0,00
3611	Auszahlungen aus empfangenen Darlehen von öffentlichen Körperschaften und Rechtsträgern			
3612	Auszahlungen aus empfangenen Darlehen von Beteiligungen			
3613	Auszahlungen aus empfangenen Darlehen von Unternehmen und privaten Haushalten			
3614	Auszahlungen aus Finanzschulden			
3615	Auszahlungen aus Rückzahlungen von Leasingverbindlichkeiten			
363	Auszahlungen infolge eines Kapitaltausches bei derivativen Finanzinstrumenten mit Grundgeschäft	0,00	0,00	0,00
3630	Auszahlungen infolge eines Kapitaltausches bei derivativen Finanzinstrumenten mit Grundgeschäft			
365	Auszahlungen für den Erwerb von Finanzinstrumenten	0,00	0,00	0,00
3650	Auszahlungen für den Erwerb von Finanzinstrumenten			
36	Summe Auszahlungen aus der Finanzierungstätigkeit	0,00	0,00	0,00
SA4	Saldo (4) Geldfluss aus der Finanzierungstätigkeit (35 – 36)	0,00	0,00	0,00
SA5	Saldo (5) Geldfluss aus der voranschlagswirksamen Gebarung (Saldo 3 + Saldo 4)	12.599.700,00	10.552.300,00	10.039.596,77

Ergebnis- und Finanzierungsvoranschlag Detailnachweis

		MVAG VC QU			Ergebnisvoranschlag			Finanzierungsvoranschlag		
		EH	FH		VA 2025	VA 2024	RA 2023	VA 2025	VA 2024	RA 2023
0 Vertretungskörper und allgemeine Verwaltung										
00	Gewählte Gemeindeorgane									
000	Gewählte Gemeindeorgane									
000000	Gewählte Gemeindeorgane									
Operative Gebarung										
SU 21 / 31	Summe Erträge / Einzahlungen operative Gebarung				0,00	0,00	0,00	0,00	0,00	0,00
1/000000-582000	DGB zum Ausgleichsfonds für Familienbeihilfen	2212	3212	20	19.100,00	18.500,00	15.742,68	19.100,00	18.500,00	15.742,68
1/000000-670000	Versicherungen	2222	3222	24	1.200,00	1.100,00	994,43	1.200,00	1.100,00	994,43
1/000000-721000	Bezüge der gewählten Organe	2225	3225	22	352.000,00	342.000,00	292.301,12	352.000,00	342.000,00	292.301,12
1/000000-723000	Amtspauschalien und Repräsentationsaufwendungen	2225	3225	24	1.000,00	1.300,00	527,49	1.000,00	1.300,00	527,49
1/000000-752000	Transfers an Gemeinden, Gemeindeverbände (ohne marktbestimmte Tätigkeit) und Gemeindefonds	2231	3231	26	181.200,00	167.800,00	120.070,34	181.200,00	167.800,00	120.070,34
1/000000-755000	Beitrag an Pensionskassa Bürgermeister	2233	3233	27	8.600,00	6.200,00	7.083,60	8.600,00	6.200,00	7.083,60
1/000000-757000	Schulungskosten der Gemeindevertreter	2234	3234	27	23.500,00	22.500,00	22.404,67	23.500,00	22.500,00	22.404,67
1/000000-760000	Pensionen und sonstige Ruhebezüge	2234	3234	21	17.000,00	16.200,00	1.398,84	17.000,00	16.200,00	1.398,84
SU 22 / 32	Summe Aufwendungen / Auszahlungen operative Gebarung				603.600,00	575.600,00	460.523,17	603.600,00	575.600,00	460.523,17
SA 0 / SA 1	(0) Nettoergebnis (21 - 22) / (1) Geldfluss operative Gebarung (31 - 32)				-603.600,00	-575.600,00	-460.523,17	-603.600,00	-575.600,00	-460.523,17
SA01	Saldo (01) Haushaltsrücklagen (230 - 240)				0,00	0,00	0,00	0,00	0,00	0,00
SA00	Saldo (00) Nettoergebnis nach Haushaltsrücklagen (Saldo 0 + Saldo 01)				-603.600,00	-575.600,00	-460.523,17			
Investive Gebarung										
SU 33	Summe Einzahlungen investive Gebarung							0,00	0,00	0,00
SU 34	Summe Auszahlungen investive Gebarung							0,00	0,00	0,00
SA2	Saldo (2) Geldfluss aus der Investiven Gebarung (33 - 34)							0,00	0,00	0,00
SA3	Saldo (3) Nettofinanzierungssaldo (Saldo 1 + Saldo 2)							-603.600,00	-575.600,00	-460.523,17
Finanzierungstätigkeit										
SU 35	Summe Einzahlungen aus der Finanzierungstätigkeit							0,00	0,00	0,00
SU 36	Summe Auszahlungen aus der Finanzierungstätigkeit							0,00	0,00	0,00
SA4	Saldo (4) Geldfluss aus der Finanzierungstätigkeit (35 - 36)							0,00	0,00	0,00
SA5	Saldo (5) Geldfluss aus der voranschlagswirksamen Gebarung (Saldo 3 + Saldo 4)							-603.600,00	-575.600,00	-460.523,17

	MVAG VC QU			Ergebnisvoranschlag			Finanzierungsvoranschlag		
	EH	FH		VA 2025	VA 2024	RA 2023	VA 2025	VA 2024	RA 2023
01	Hauptverwaltung								
010	Zentralamt								
010000	Gemeindeamt								
Operative Gebarung									
2/010000+808000	Veräußerungen von Waren	2116	3116	16		100,00		100,00	
2/010000+810000	Einmalige Einnahmen	2114	3114	13	500,00	500,00	11.864,49	500,00	11.864,49
2/010000+813000	Erträge aus der Auflösung von Investitionszuschüssen (Kapitaltransfers)	2127			3.800,00	3.800,00	3.814,67		
2/010000+817000	Erträge aus der Auflösung von sonstigen Rückstellungen	2117			55.200,00		35.677,46		
2/010000+828000	Rückersätze von Aufwendungen	2116	3116	18	20.000,00	25.000,00	17.625,71	20.000,00	18.520,75
2/010000+828400	Rückersätze von Ausgaben (Sta+Stbv)	2116	3116	18	4.200,00	4.200,00	4.200,00	4.200,00	4.200,00
2/010000+863000	Transfers von sonstigen Trägern öffentlichen Rechts und Sozialversicherungsträgern	2121	3121	15	25.000,00	25.000,00	20.502,15	25.000,00	20.502,15
SU 21 / 31	Summe Erträge / Einzahlungen operative Gebarung				108.700,00	58.600,00	93.684,48	49.700,00	55.087,39
1/010000-400000	Geringwertige Wirtschaftsgüter (GWG)	2221	3221	23	5.000,00	5.000,00	1.962,55	5.000,00	1.962,55
1/010000-430000	Lebensmittel (Kaffee, Mineralwasser etc.)	2221	3221	23	500,00	500,00	389,82	500,00	329,26
1/010000-454000	Reinigungsmittel	2221	3221	23	5.000,00	5.000,00	1.834,15	5.000,00	1.780,84
1/010000-455000	Chemische und sonstige artverwandte Mittel	2221	3221	23	100,00	100,00	13,86	100,00	13,86
1/010000-456000	Schreib-, Zeichen- und sonstige Büromittel	2221	3221	23	6.000,00	6.000,00	5.948,81	6.000,00	6.111,98
1/010000-457000	Druckwerke	2221	3221	23	5.000,00	5.000,00	5.047,15	5.000,00	4.533,86
1/010000-458000	Mittel zur ärztlichen Betreuung und Gesundheitsvorsorge	2221	3221	23	500,00	500,00	309,40	500,00	309,40
1/010000-459000	Sonstige Verbrauchsgüter	2221	3221	23	1.000,00	1.000,00	1.530,06	1.000,00	1.415,41
1/010000-510000	Geldbezüge der Vertragsbediensteten der Verwaltung	2211	3211	20	405.300,00	319.800,00	296.162,24	405.300,00	296.162,24
1/010000-511000	Geldbezüge VB-Arbeiter	2211	3211	20	98.100,00	80.400,00	103.395,77	98.100,00	103.395,77
1/010000-523000	Geldbezüge der nicht ganzjährig beschäftigten Arbeiter	2211	3211	20	16.000,00	10.500,00	6.158,88	16.000,00	6.158,88
1/010000-565000	Mehrleistungsvergütungen	2211	3211	20	8.800,00	13.000,00	6.918,89	8.800,00	6.918,89
1/010000-566000	Zuwendungen aus Anlass von Dienstjubiläen	2212	3212	20		400,00	482,48		482,48
1/010000-569000	Sonstige Nebengebühren	2211	3211	20	5.400,00	4.600,00	1.762,25	5.400,00	1.762,25
1/010000-580000	Dienstgeberbeiträge zum Ausgleichsfonds für Familienbeihilfen	2212	3212	20	13.400,00	12.100,00	12.050,14	13.400,00	12.050,14
1/010000-582000	DGB zum Ausgleichsfonds für Familienbeihilfen	2212	3212	20	92.000,00	83.400,00	77.061,25	92.000,00	77.061,25
1/010000-582100	Beitrag MV-Kassen	2212	3212	20	2.700,00	2.300,00	1.956,50	2.700,00	1.956,50

		MVAG VC QU			Ergebnisvoranschlag			Finanzierungsvoranschlag		
		EH	FH		VA 2025	VA 2024	RA 2023	VA 2025	VA 2024	RA 2023
1/010000-591000	Dotierung von Rückstellungen für Abfertigungen	2214			16.000,00	20.600,00	313,01			
1/010000-592000	Dotierung von Rückstellungen für Jubiläumszuwendungen	2214			3.000,00	13.700,00	218,64			
1/010000-600000	Strom	2222	3222	24	20.000,00	25.100,00	19.528,25	20.000,00	25.100,00	19.528,25
1/010000-600100	Gas/Wärmelieferung	2222	3222	24	26.300,00	25.000,00	21.456,79	26.300,00	25.000,00	21.456,79
1/010000-614000	Instandhaltung Gebäude	2224	3224	24	3.000,00	3.000,00	3.180,39	3.000,00	3.000,00	2.629,54
1/010000-616000	Instandhaltung von Maschinen und maschinellen Anlagen	2224	3224	24	2.000,00	2.000,00	506,14	2.000,00	2.000,00	506,14
1/010000-618000	Instandhaltung von sonstigen Anlagen	2224	3224	24		500,00			500,00	
1/010000-630000	Postdienste	2222	3222	24	23.000,00	23.000,00	18.095,27	23.000,00	23.000,00	19.227,40
1/010000-631000	Telekommunikationsdienste	2222	3222	24	13.000,00	12.000,00	12.545,28	13.000,00	12.000,00	12.534,08
1/010000-640200	Rechts- und Beratungsaufwand	2222	3222	24	10.000,00	10.000,00		10.000,00	10.000,00	5.771,89
1/010000-670000	Versicherungen	2222	3222	24	40.300,00	38.400,00	15.624,36	40.300,00	38.400,00	15.624,36
1/010000-680000	Planmäßige Abschreibung	2226			43.500,00	42.000,00	45.964,93			
1/010000-691000	Schadensfälle	2225	3225	24	100,00	100,00	1.038,00	100,00	100,00	1.038,00
1/010000-700000	Miet- und Pachtlaufwand	2223	3223	24	31.500,00	31.500,00	31.794,08	31.500,00	31.500,00	38.325,64
1/010000-710000	Öffentliche Abgaben	2225	3225	24	1.300,00	1.300,00	1.237,73	1.300,00	1.300,00	1.237,73
1/010000-711000	Gebühren für die Benützung von Gemeindeeinrichtungen u. Anlagen	2225	3225	24	1.200,00	1.100,00	1.034,70	1.200,00	1.100,00	1.034,70
1/010000-720000	Bauhofleistungen	2225	3225	24	6.700,00	7.700,00	11.103,93	6.700,00	7.700,00	11.103,93
1/010000-724000	Reisegebühren	2225	3225	24	300,00	1.000,00	1.238,48	300,00	1.000,00	1.238,48
1/010000-728000	Entgelte für sonstige Leistungen	2225	3225	24	40.000,00	40.000,00	41.393,67	40.000,00	40.000,00	37.503,60
1/010000-729000	sonstige Ausgaben	2225	3225	24	2.000,00	2.000,00	2.122,45	2.000,00	2.000,00	2.122,45
SU 22 / 32	Summe Aufwendungen / Auszahlungen operative Gebarung				948.000,00	849.600,00	751.380,30	885.500,00	773.300,00	713.288,54
SA 0 / SA 1	(0) Nettoergebnis (21 - 22) / (1) Geldfluss operative Gebarung (31 – 32)				-839.300,00	-791.000,00	-657.695,82	-835.800,00	-718.500,00	-658.201,15
SA01	Saldo (01) Haushaltsrücklagen (230 - 240)				0,00	0,00	0,00	0,00	0,00	0,00
SA00	Saldo (00) Nettoergebnis nach Haushaltsrücklagen (Saldo 0 + Saldo 01)				-839.300,00	-791.000,00	-657.695,82			
Investive Gebarung										
SU 33	Summe Einzahlungen investive Gebarung							0,00	0,00	0,00
1/010000-042000	Amtsausstattung		3415	2 41				25.000,00	10.000,00	13.335,00
1/010000-070000	Aktivierungsfähige Rechte (immaterielle Vermögenswerte)		3411	2 42				500,00	1.000,00	2.108,96
SU 34	Summe Auszahlungen investive Gebarung							25.500,00	11.000,00	15.443,96
SA2	Saldo (2) Geldfluss aus der Investiven Gebarung (33 – 34)							-25.500,00	-11.000,00	-15.443,96
SA3	Saldo (3) Nettofinanzierungssaldo (Saldo 1 + Saldo 2)							-861.300,00	-729.500,00	-673.645,11
Finanzierungstätigkeit										
SU 35	Summe Einzahlungen aus der Finanzierungstätigkeit							0,00	0,00	0,00
SU 36	Summe Auszahlungen aus der Finanzierungstätigkeit							0,00	0,00	0,00
SA4	Saldo (4) Geldfluss aus der Finanzierungstätigkeit (35 – 36)							0,00	0,00	0,00

	MVAG	VC QU		Ergebnisvoranschlag			Finanzierungsvoranschlag			
		EH	FH	VA 2025	VA 2024	RA 2023	VA 2025	VA 2024	RA 2023	
SA5	Saldo (5) Geldfluss aus der voranschlagswirksamen Gebarung (Saldo 3 + Saldo 4)						-861.300,00	-729.500,00	-673.645,11	
010100	Umbau Stadtamt									
Operative Gebarung										
SU 21 / 31	Summe Erträge / Einzahlungen operative Gebarung			0,00	0,00	0,00	0,00	0,00	0,00	
1/010100-650000	Zinsen für Finanzschulden - Inland	2241	3241	25	67.400,00	76.900,00	54.252,77	67.400,00	76.900,00	54.252,77
1/010100-680000	Planmäßige Abschreibung	2226			29.600,00	29.600,00	30.147,75			
SU 22 / 32	Summe Aufwendungen / Auszahlungen operative Gebarung			97.000,00	106.500,00	84.400,52	67.400,00	76.900,00	54.252,77	
SA 0 / SA 1	(0) Nettoergebnis (21 - 22) / (1) Geldfluss operative Gebarung (31 - 32)			-97.000,00	-106.500,00	-84.400,52	-67.400,00	-76.900,00	-54.252,77	
SA01	Saldo (01) Haushaltsrücklagen (230 - 240)			0,00	0,00	0,00	0,00	0,00	0,00	
SA00	Saldo (00) Nettoergebnis nach Haushaltsrücklagen (Saldo 0 + Saldo 01)			-97.000,00	-106.500,00	-84.400,52				
Investive Gebarung										
SU 33	Summe Einzahlungen investive Gebarung						0,00	0,00	0,00	
SU 34	Summe Auszahlungen investive Gebarung						0,00	0,00	0,00	
SA2	Saldo (2) Geldfluss aus der Investiven Gebarung (33 - 34)						0,00	0,00	0,00	
SA3	Saldo (3) Nettofinanzierungssaldo (Saldo 1 + Saldo 2)						-67.400,00	-76.900,00	-54.252,77	
Finanzierungstätigkeit										
SU 35	Summe Einzahlungen aus der Finanzierungstätigkeit						0,00	0,00	0,00	
1/010100-346000	Investitionsdarlehen von Kreditinstituten	3614	65				113.300,00	113.400,00	113.248,98	
SU 36	Summe Auszahlungen aus der Finanzierungstätigkeit						113.300,00	113.400,00	113.248,98	
SA4	Saldo (4) Geldfluss aus der Finanzierungstätigkeit (35 - 36)						-113.300,00	-113.400,00	-113.248,98	
SA5	Saldo (5) Geldfluss aus der voranschlagswirksamen Gebarung (Saldo 3 + Saldo 4)						-180.700,00	-190.300,00	-167.501,75	
019	Repräsentation									
019000	Repräsentationen									
Operative Gebarung										
SU 21 / 31	Summe Erträge / Einzahlungen operative Gebarung			0,00	0,00	0,00	0,00	0,00	0,00	
1/019000-723000	Repräsentationsauslagen	2225	3225	24	12.000,00	10.000,00	13.008,36	12.000,00	10.000,00	13.029,56
SU 22 / 32	Summe Aufwendungen / Auszahlungen operative Gebarung			12.000,00	10.000,00	13.008,36	12.000,00	10.000,00	13.029,56	
SA 0 / SA 1	(0) Nettoergebnis (21 - 22) / (1) Geldfluss operative Gebarung (31 - 32)			-12.000,00	-10.000,00	-13.008,36	-12.000,00	-10.000,00	-13.029,56	
SA01	Saldo (01) Haushaltsrücklagen (230 - 240)			0,00	0,00	0,00	0,00	0,00	0,00	
SA00	Saldo (00) Nettoergebnis nach Haushaltsrücklagen (Saldo 0 + Saldo 01)			-12.000,00	-10.000,00	-13.008,36				
Investive Gebarung										
SU 33	Summe Einzahlungen investive Gebarung						0,00	0,00	0,00	
SU 34	Summe Auszahlungen investive Gebarung						0,00	0,00	0,00	
SA2	Saldo (2) Geldfluss aus der Investiven Gebarung (33 - 34)						0,00	0,00	0,00	
SA3	Saldo (3) Nettofinanzierungssaldo (Saldo 1 + Saldo 2)						-12.000,00	-10.000,00	-13.029,56	

	MVAG VC QU			Ergebnisvoranschlag			Finanzierungsvoranschlag		
	EH	FH		VA 2025	VA 2024	RA 2023	VA 2025	VA 2024	RA 2023
Finanzierungstätigkeit									
SU 35			Summe Einzahlungen aus der Finanzierungstätigkeit				0,00	0,00	0,00
SU 36			Summe Auszahlungen aus der Finanzierungstätigkeit				0,00	0,00	0,00
SA4			Saldo (4) Geldfluss aus der Finanzierungstätigkeit (35 – 36)				0,00	0,00	0,00
SA5			Saldo (5) Geldfluss aus der voranschlagswirksamen Gebarung (Saldo 3 + Saldo 4)				-12.000,00	-10.000,00	-13.029,56
02	Hauptverwaltung								
022	Standesamt								
022000	Standesamt								
Operative Gebarung									
2/022000+817000			Erträge aus der Auflösung von sonstigen Rückstellungen	2117				290,79	
2/022000+827000			Kostensätze	2116	3116	18	10.000,00	10.000,00	8.548,62
2/022000+828000			Rückersätze von Aufwendungen	2116	3116	18	75.300,00	71.700,00	74.119,66
SU 21 / 31	Summe Erträge / Einzahlungen operative Gebarung						85.300,00	81.700,00	82.959,07
1/022000-591000			Dotierung von Rückstellungen für Abfertigungen	2214			6.600,00	10.200,00	
1/022000-592000			Dotierung von Rückstellungen für Jubiläumszuwendungen	2214			2.400,00	3.500,00	
1/022000-680000			Planmäßige Abschreibung	2226					136,88
1/022000-752600			Beitrag an Standesamts- und Staatsbürgerschaftsverband	2231	3231	26	142.000,00	133.900,00	135.700,00
1/022000-760000			Pensionen und sonstige Ruhebezüge (einschließlich Dienstgeberbeiträge)	2234	3234	21	72.700,00	69.200,00	73.025,70
SU 22 / 32	Summe Aufwendungen / Auszahlungen operative Gebarung						223.700,00	216.800,00	208.862,58
SA 0 / SA 1	(0) Nettoergebnis (21 - 22) / (1) Geldfluss operative Gebarung (31 – 32)						-138.400,00	-135.100,00	-125.903,51
SA01			Saldo (01) Haushaltsrücklagen (230 - 240)				0,00	0,00	0,00
SA00			Saldo (00) Nettoergebnis nach Haushaltsrücklagen (Saldo 0 + Saldo 01)				-138.400,00	-135.100,00	-125.903,51
Investive Gebarung									
SU 33			Summe Einzahlungen investive Gebarung				0,00	0,00	0,00
SU 34			Summe Auszahlungen investive Gebarung				0,00	0,00	0,00
SA2			Saldo (2) Geldfluss aus der Investiven Gebarung (33 – 34)				0,00	0,00	0,00
SA3			Saldo (3) Nettofinanzierungssaldo (Saldo 1 + Saldo 2)				-129.400,00	-121.400,00	-126.057,42
Finanzierungstätigkeit									
SU 35			Summe Einzahlungen aus der Finanzierungstätigkeit				0,00	0,00	0,00
SU 36			Summe Auszahlungen aus der Finanzierungstätigkeit				0,00	0,00	0,00
SA4			Saldo (4) Geldfluss aus der Finanzierungstätigkeit (35 – 36)				0,00	0,00	0,00

		MVAG VC QU			Ergebnisvoranschlag			Finanzierungsvoranschlag		
		EH	FH		VA 2025	VA 2024	RA 2023	VA 2025	VA 2024	RA 2023
SA5	Saldo (5) Geldfluss aus der voranschlagswirksamen Gebarung (Saldo 3 + Saldo 4)							-129.400,00	-121.400,00	-126.057,42
023	Einwohneramt									
023000	Einwohneramt									
Operative Gebarung										
2/023000+817000	Erträge aus der Auflösung von sonstigen Rückstellungen	2117					122,39			
2/023000+868000	Pensionsbeiträge	2124	3124	16	11.100,00	10.400,00	9.038,55	11.100,00	10.400,00	9.038,55
SU 21 / 31	Summe Erträge / Einzahlungen operative Gebarung				11.100,00	10.400,00	9.160,94	11.100,00	10.400,00	9.038,55
1/023000-456000	Schreib-, Zeichen- und sonstige Büromittel	2221	3221	23	500,00	400,00	127,80	500,00	400,00	127,80
1/023000-500000	Geldbezüge Beamte	2211	3211	20	95.100,00	87.100,00	76.837,69	95.100,00	87.100,00	76.837,69
1/023000-510000	Geldbezüge der Vertragsbediensteten der Verwaltung	2211	3211	20	38.100,00	34.400,00	31.692,75	38.100,00	34.400,00	31.692,75
1/023000-565000	Mehrleistungsvergütungen	2211	3211	20	5.100,00	7.800,00	4.035,73	5.100,00	7.800,00	4.035,73
1/023000-580000	Dienstgeberbeiträge zum Ausgleichsfonds für Familienbeihilfen	2212	3212	20	1.500,00	1.400,00	1.201,88	1.500,00	1.400,00	1.201,88
1/023000-582000	DGB zum Ausgleichsfonds für Familienbeihilfen	2212	3212	20	11.600,00	10.800,00	9.662,38	11.600,00	10.800,00	9.662,38
1/023000-582100	Beitrag MV-Kassen	2212	3212	20	2.100,00	1.900,00	1.672,58	2.100,00	1.900,00	1.672,58
1/023000-592000	Dotierung von Rückstellungen für Jubiläumszuwendungen	2214			600,00	900,00				
1/023000-680000	Planmäßige Abschreibung	2226				100,00	377,58			
1/023000-710000	Öffentliche Abgaben	2225	3225	24	200,00	200,00	123,46	200,00	200,00	123,46
1/023000-724000	Reisegebühren	2225	3225	24	300,00	600,00	665,84	300,00	600,00	665,84
1/023000-728000	Entgelte für sonstige Leistungen	2225	3225	24	6.000,00	6.000,00	4.989,68	6.000,00	6.000,00	4.570,30
SU 22 / 32	Summe Aufwendungen / Auszahlungen operative Gebarung				161.100,00	151.600,00	131.387,37	160.500,00	150.600,00	130.590,41
SA 0 / SA 1	(0) Nettoergebnis (21 - 22) / (1) Geldfluss operative Gebarung (31 - 32)				-150.000,00	-141.200,00	-122.226,43	-149.400,00	-140.200,00	-121.551,86
SA01	Saldo (01) Haushaltsrücklagen (230 - 240)				0,00	0,00	0,00	0,00	0,00	0,00
SA00	Saldo (00) Nettoergebnis nach Haushaltsrücklagen (Saldo 0 + Saldo 01)				-150.000,00	-141.200,00	-122.226,43			
Investive Gebarung										
SU 33	Summe Einzahlungen investive Gebarung							0,00	0,00	0,00
SU 34	Summe Auszahlungen investive Gebarung							0,00	0,00	0,00
SA2	Saldo (2) Geldfluss aus der Investiven Gebarung (33 - 34)							0,00	0,00	0,00
SA3	Saldo (3) Nettofinanzierungssaldo (Saldo 1 + Saldo 2)							-149.400,00	-140.200,00	-121.551,86
Finanzierungstätigkeit										
SU 35	Summe Einzahlungen aus der Finanzierungstätigkeit							0,00	0,00	0,00
SU 36	Summe Auszahlungen aus der Finanzierungstätigkeit							0,00	0,00	0,00
SA4	Saldo (4) Geldfluss aus der Finanzierungstätigkeit (35 - 36)							0,00	0,00	0,00

		MVAG VC QU			Ergebnisvoranschlag			Finanzierungsvoranschlag		
		EH	FH		VA 2025	VA 2024	RA 2023	VA 2025	VA 2024	RA 2023
SA5	Saldo (5) Geldfluss aus der voranschlagswirksamen Gebarung (Saldo 3 + Saldo 4)							-149.400,00	-140.200,00	-121.551,86
024	Wahlamt									
024000	Wahlamt									
Operative Gebarung										
2/024000+816300	Kostenbeiträge (Kostensätze für Durchführung Wahlen)	2114	3114	13	10.000,00	10.000,00	9.608,25	10.000,00	10.000,00	9.608,25
SU 21 / 31	Summe Erträge / Einzahlungen operative Gebarung				10.000,00	10.000,00	9.608,25	10.000,00	10.000,00	9.608,25
1/024000-400000	Geringwertige Wirtschaftsgüter (GWG)	2221	3221	23		400,00			400,00	
1/024000-720000	Bauhofleistungen	2225	3225	24	800,00	1.400,00	966,89	800,00	1.400,00	966,89
1/024000-728100	Kosten der Wahlen +Volkszählung	2225	3225	24	30.000,00	11.000,00	10.919,33	30.000,00	11.000,00	11.010,05
SU 22 / 32	Summe Aufwendungen / Auszahlungen operative Gebarung				30.800,00	12.800,00	11.886,22	30.800,00	12.800,00	11.976,94
SA 0 / SA 1	(0) Nettoergebnis (21 - 22) / (1) Geldfluss operative Gebarung (31 – 32)				-20.800,00	-2.800,00	-2.277,97	-20.800,00	-2.800,00	-2.368,69
SA01	Saldo (01) Haushaltsrücklagen (230 - 240)				0,00	0,00	0,00	0,00	0,00	0,00
SA00	Saldo (00) Nettoergebnis nach Haushaltsrücklagen (Saldo 0 + Saldo 01)				-20.800,00	-2.800,00	-2.277,97			
Investive Gebarung										
SU 33	Summe Einzahlungen investive Gebarung							0,00	0,00	0,00
SU 34	Summe Auszahlungen investive Gebarung							0,00	0,00	0,00
SA2	Saldo (2) Geldfluss aus der Investiven Gebarung (33 – 34)							0,00	0,00	0,00
SA3	Saldo (3) Nettofinanzierungssaldo (Saldo 1 + Saldo 2)							-20.800,00	-2.800,00	-2.368,69
Finanzierungstätigkeit										
SU 35	Summe Einzahlungen aus der Finanzierungstätigkeit							0,00	0,00	0,00
SU 36	Summe Auszahlungen aus der Finanzierungstätigkeit							0,00	0,00	0,00
SA4	Saldo (4) Geldfluss aus der Finanzierungstätigkeit (35 – 36)							0,00	0,00	0,00
SA5	Saldo (5) Geldfluss aus der voranschlagswirksamen Gebarung (Saldo 3 + Saldo 4)							-20.800,00	-2.800,00	-2.368,69
03 Bauverwaltung										
031 Amt für Raumordnung und Raumplanung										
031000 Raumordnung und Raumplanung										
Operative Gebarung										
SU 21 / 31	Summe Erträge / Einzahlungen operative Gebarung				0,00	0,00	0,00	0,00	0,00	0,00
1/031000-400000	Geringwertige Wirtschaftsgüter (GWG)	2221	3221	23	1.000,00	1.000,00	918,00	1.000,00	1.000,00	918,00
1/031000-680000	Planmäßige Abschreibung	2226			200,00	200,00	179,93			
1/031000-728000	Entgelte für sonstige Leistungen	2225	3225	24	50.000,00	45.000,00	43.796,45	50.000,00	45.000,00	32.930,51
SU 22 / 32	Summe Aufwendungen / Auszahlungen operative Gebarung				51.200,00	46.200,00	44.894,38	51.000,00	46.000,00	33.848,51
SA 0 / SA 1	(0) Nettoergebnis (21 - 22) / (1) Geldfluss operative Gebarung (31 – 32)				-51.200,00	-46.200,00	-44.894,38	-51.000,00	-46.000,00	-33.848,51
SA01	Saldo (01) Haushaltsrücklagen (230 - 240)				0,00	0,00	0,00	0,00	0,00	0,00

		MVAG VC QU			Ergebnisvoranschlag			Finanzierungsvoranschlag		
		EH	FH		VA 2025	VA 2024	RA 2023	VA 2025	VA 2024	RA 2023
SA00	Saldo (00) Nettoergebnis nach Haushaltsrücklagen (Saldo 0 + Saldo 01)				-51.200,00	-46.200,00	-44.894,38			
Investive Gebarung										
SU 33	Summe Einzahlungen investive Gebarung							0,00	0,00	0,00
SU 34	Summe Auszahlungen investive Gebarung							0,00	0,00	0,00
SA2	Saldo (2) Geldfluss aus der Investiven Gebarung (33 – 34)							0,00	0,00	0,00
SA3	Saldo (3) Nettofinanzierungssaldo (Saldo 1 + Saldo 2)							-51.000,00	-46.000,00	-33.848,51
Finanzierungstätigkeit										
SU 35	Summe Einzahlungen aus der Finanzierungstätigkeit							0,00	0,00	0,00
SU 36	Summe Auszahlungen aus der Finanzierungstätigkeit							0,00	0,00	0,00
SA4	Saldo (4) Geldfluss aus der Finanzierungstätigkeit (35 – 36)							0,00	0,00	0,00
SA5	Saldo (5) Geldfluss aus der voranschlagswirksamen Gebarung (Saldo 3 + Saldo 4)							-51.000,00	-46.000,00	-33.848,51
06 Sonstige Maßnahmen										
060	Beiträge an Verbände, Vereine oder sonstige Organisationen									
060000	Beiträge an Verbände, Vereine und sonstige Organisationen									
Operative Gebarung										
SU 21 / 31	Summe Erträge / Einzahlungen operative Gebarung				0,00	0,00	0,00	0,00	0,00	0,00
1/060000-726100	Beitrag an Verbände und Vereine 2225 3225 24				50.000,00	50.000,00	38.936,15	50.000,00	50.000,00	38.936,15
SU 22 / 32	Summe Aufwendungen / Auszahlungen operative Gebarung				50.000,00	50.000,00	38.936,15	50.000,00	50.000,00	38.936,15
SA 0 / SA 1	(0) Nettoergebnis (21 - 22) / (1) Geldfluss operative Gebarung (31 – 32)				-50.000,00	-50.000,00	-38.936,15	-50.000,00	-50.000,00	-38.936,15
SA01	Saldo (01) Haushaltsrücklagen (230 - 240)				0,00	0,00	0,00	0,00	0,00	0,00
SA00	Saldo (00) Nettoergebnis nach Haushaltsrücklagen (Saldo 0 + Saldo 01)				-50.000,00	-50.000,00	-38.936,15			
Investive Gebarung										
SU 33	Summe Einzahlungen investive Gebarung							0,00	0,00	0,00
SU 34	Summe Auszahlungen investive Gebarung							0,00	0,00	0,00
SA2	Saldo (2) Geldfluss aus der Investiven Gebarung (33 – 34)							0,00	0,00	0,00
SA3	Saldo (3) Nettofinanzierungssaldo (Saldo 1 + Saldo 2)							-50.000,00	-50.000,00	-38.936,15
Finanzierungstätigkeit										
SU 35	Summe Einzahlungen aus der Finanzierungstätigkeit							0,00	0,00	0,00
SU 36	Summe Auszahlungen aus der Finanzierungstätigkeit							0,00	0,00	0,00
SA4	Saldo (4) Geldfluss aus der Finanzierungstätigkeit (35 – 36)							0,00	0,00	0,00
SA5	Saldo (5) Geldfluss aus der voranschlagswirksamen Gebarung (Saldo 3 + Saldo 4)							-50.000,00	-50.000,00	-38.936,15
062 Ehrungen und Auszeichnungen										
062000	Ehrungen und Auszeichnungen									
Operative Gebarung										
SU 21 / 31	Summe Erträge / Einzahlungen operative Gebarung				0,00	0,00	0,00	0,00	0,00	0,00

		MVAG VC QU			Ergebnisvoranschlag			Finanzierungsvoranschlag		
		EH	FH		VA 2025	VA 2024	RA 2023	VA 2025	VA 2024	RA 2023
1/062000-413000	Ehrungen	2221	3221	23	6.000,00	6.000,00	3.664,66	6.000,00	6.000,00	3.664,66
SU 22 / 32	Summe Aufwendungen / Auszahlungen operative Gebarung				6.000,00	6.000,00	3.664,66	6.000,00	6.000,00	3.664,66
SA 0 / SA 1	(0) Nettoergebnis (21 - 22) / (1) Geldfluss operative Gebarung (31 - 32)				-6.000,00	-6.000,00	-3.664,66	-6.000,00	-6.000,00	-3.664,66
SA01	Saldo (01) Haushaltsrücklagen (230 - 240)				0,00	0,00	0,00	0,00	0,00	0,00
SA00	Saldo (00) Nettoergebnis nach Haushaltsrücklagen (Saldo 0 + Saldo 01)				-6.000,00	-6.000,00	-3.664,66			
Investive Gebarung										
SU 33	Summe Einzahlungen investive Gebarung							0,00	0,00	0,00
SU 34	Summe Auszahlungen investive Gebarung							0,00	0,00	0,00
SA2	Saldo (2) Geldfluss aus der Investiven Gebarung (33 - 34)							0,00	0,00	0,00
SA3	Saldo (3) Nettofinanzierungssaldo (Saldo 1 + Saldo 2)							-6.000,00	-6.000,00	-3.664,66
Finanzierungstätigkeit										
SU 35	Summe Einzahlungen aus der Finanzierungstätigkeit							0,00	0,00	0,00
SU 36	Summe Auszahlungen aus der Finanzierungstätigkeit							0,00	0,00	0,00
SA4	Saldo (4) Geldfluss aus der Finanzierungstätigkeit (35 - 36)							0,00	0,00	0,00
SA5	Saldo (5) Geldfluss aus der voranschlagswirksamen Gebarung (Saldo 3 + Saldo 4)							-6.000,00	-6.000,00	-3.664,66
063	Städtekontakte und Partnerschaften									
063000	Städtekontakte und Partnerschaften									
Operative Gebarung										
SU 21 / 31	Summe Erträge / Einzahlungen operative Gebarung				0,00	0,00	0,00	0,00	0,00	0,00
1/063000-728000	Entgelte für sonstige Leistungen	2225	3225	24	500,00	500,00		500,00	500,00	
SU 22 / 32	Summe Aufwendungen / Auszahlungen operative Gebarung				500,00	500,00	0,00	500,00	500,00	0,00
SA 0 / SA 1	(0) Nettoergebnis (21 - 22) / (1) Geldfluss operative Gebarung (31 - 32)				-500,00	-500,00	0,00	-500,00	-500,00	0,00
SA01	Saldo (01) Haushaltsrücklagen (230 - 240)				0,00	0,00	0,00	0,00	0,00	0,00
SA00	Saldo (00) Nettoergebnis nach Haushaltsrücklagen (Saldo 0 + Saldo 01)				-500,00	-500,00	0,00			
Investive Gebarung										
SU 33	Summe Einzahlungen investive Gebarung							0,00	0,00	0,00
SU 34	Summe Auszahlungen investive Gebarung							0,00	0,00	0,00
SA2	Saldo (2) Geldfluss aus der Investiven Gebarung (33 - 34)							0,00	0,00	0,00
SA3	Saldo (3) Nettofinanzierungssaldo (Saldo 1 + Saldo 2)							-500,00	-500,00	0,00
Finanzierungstätigkeit										
SU 35	Summe Einzahlungen aus der Finanzierungstätigkeit							0,00	0,00	0,00
SU 36	Summe Auszahlungen aus der Finanzierungstätigkeit							0,00	0,00	0,00
SA4	Saldo (4) Geldfluss aus der Finanzierungstätigkeit (35 - 36)							0,00	0,00	0,00
SA5	Saldo (5) Geldfluss aus der voranschlagswirksamen Gebarung (Saldo 3 + Saldo 4)							-500,00	-500,00	0,00

		MVAG		VC QU	Ergebnisvoranschlag			Finanzierungsvoranschlag		
		EH	FH		VA 2025	VA 2024	RA 2023	VA 2025	VA 2024	RA 2023
09	Personalbetreuung									
090	Bezugsvorschüsse und Darlehen									
090000	Bezugsvorschüsse und Darlehen									
Operative Gebarung										
SU 21 / 31	Summe Erträge / Einzahlungen operative Gebarung				0,00	0,00	0,00	0,00	0,00	0,00
SU 22 / 32	Summe Aufwendungen / Auszahlungen operative Gebarung				0,00	0,00	0,00	0,00	0,00	0,00
SA 0 / SA 1	(0) Nettoergebnis (21 - 22) / (1) Geldfluss operative Gebarung (31 – 32)				0,00	0,00	0,00	0,00	0,00	0,00
SA01	Saldo (01) Haushaltsrücklagen (230 - 240)				0,00	0,00	0,00	0,00	0,00	0,00
SA00	Saldo (00) Nettoergebnis nach Haushaltsrücklagen (Saldo 0 + Saldo 01)				0,00	0,00	0,00			
Investive Gebarung										
2/090000+273000	Bezugsvorschuss-Rückzahlungen		3325	53				900,00	1.700,00	1.650,00
SU 33	Summe Einzahlungen investive Gebarung							900,00	1.700,00	1.650,00
1/090000-273100	Bezugsvorschüsse		3425	63				4.000,00	4.000,00	
SU 34	Summe Auszahlungen investive Gebarung							4.000,00	4.000,00	0,00
SA2	Saldo (2) Geldfluss aus der Investiven Gebarung (33 – 34)							-3.100,00	-2.300,00	1.650,00
SA3	Saldo (3) Nettofinanzierungssaldo (Saldo 1 + Saldo 2)							-3.100,00	-2.300,00	1.650,00
Finanzierungstätigkeit										
SU 35	Summe Einzahlungen aus der Finanzierungstätigkeit							0,00	0,00	0,00
SU 36	Summe Auszahlungen aus der Finanzierungstätigkeit							0,00	0,00	0,00
SA4	Saldo (4) Geldfluss aus der Finanzierungstätigkeit (35 – 36)							0,00	0,00	0,00
SA5	Saldo (5) Geldfluss aus der voranschlagswirksamen Gebarung (Saldo 3 + Saldo 4)							-3.100,00	-2.300,00	1.650,00
091	Personalausbildung und Personalfortbildung									
091000	Personalausbildung und Personalfortbildung									
Operative Gebarung										
SU 21 / 31	Summe Erträge / Einzahlungen operative Gebarung				0,00	0,00	0,00	0,00	0,00	0,00
1/091000-728000	Schulung und Weiterbildung Bedienstete	2225	3225	24	20.000,00	20.000,00	13.755,19	20.000,00	20.000,00	13.158,75
SU 22 / 32	Summe Aufwendungen / Auszahlungen operative Gebarung				20.000,00	20.000,00	13.755,19	20.000,00	20.000,00	13.158,75
SA 0 / SA 1	(0) Nettoergebnis (21 - 22) / (1) Geldfluss operative Gebarung (31 – 32)				-20.000,00	-20.000,00	-13.755,19	-20.000,00	-20.000,00	-13.158,75
SA01	Saldo (01) Haushaltsrücklagen (230 - 240)				0,00	0,00	0,00	0,00	0,00	0,00
SA00	Saldo (00) Nettoergebnis nach Haushaltsrücklagen (Saldo 0 + Saldo 01)				-20.000,00	-20.000,00	-13.755,19			
Investive Gebarung										
SU 33	Summe Einzahlungen investive Gebarung							0,00	0,00	0,00
SU 34	Summe Auszahlungen investive Gebarung							0,00	0,00	0,00
SA2	Saldo (2) Geldfluss aus der Investiven Gebarung (33 – 34)							0,00	0,00	0,00
SA3	Saldo (3) Nettofinanzierungssaldo (Saldo 1 + Saldo 2)							-20.000,00	-20.000,00	-13.158,75

		MVAG VC QU			Ergebnisvoranschlag			Finanzierungsvoranschlag		
		EH	FH		VA 2025	VA 2024	RA 2023	VA 2025	VA 2024	RA 2023
Finanzierungstätigkeit										
SU 35	Summe Einzahlungen aus der Finanzierungstätigkeit							0,00	0,00	0,00
SU 36	Summe Auszahlungen aus der Finanzierungstätigkeit							0,00	0,00	0,00
SA4	Saldo (4) Geldfluss aus der Finanzierungstätigkeit (35 – 36)							0,00	0,00	0,00
SA5	Saldo (5) Geldfluss aus der voranschlagswirksamen Gebarung (Saldo 3 + Saldo 4)							-20.000,00	-20.000,00	-13.158,75
094 Gemeinschaftspflege										
094000 Gemeinschaftspflege										
Operative Gebarung										
SU 21 / 31	Summe Erträge / Einzahlungen operative Gebarung				0,00	0,00	0,00	0,00	0,00	0,00
1/094000-590000	Freiwillige Sozialleistungen	2212	3212	20	7.600,00	7.600,00	9.289,20	7.600,00	7.600,00	9.289,20
SU 22 / 32	Summe Aufwendungen / Auszahlungen operative Gebarung				7.600,00	7.600,00	9.289,20	7.600,00	7.600,00	9.289,20
SA 0 / SA 1	(0) Nettoergebnis (21 - 22) / (1) Geldfluss operative Gebarung (31 – 32)				-7.600,00	-7.600,00	-9.289,20	-7.600,00	-7.600,00	-9.289,20
SA01	Saldo (01) Haushaltsrücklagen (230 - 240)				0,00	0,00	0,00	0,00	0,00	0,00
SA00	Saldo (00) Nettoergebnis nach Haushaltsrücklagen (Saldo 0 + Saldo 01)				-7.600,00	-7.600,00	-9.289,20			
Investive Gebarung										
SU 33	Summe Einzahlungen investive Gebarung							0,00	0,00	0,00
SU 34	Summe Auszahlungen investive Gebarung							0,00	0,00	0,00
SA2	Saldo (2) Geldfluss aus der Investiven Gebarung (33 – 34)							0,00	0,00	0,00
SA3	Saldo (3) Nettofinanzierungssaldo (Saldo 1 + Saldo 2)							-7.600,00	-7.600,00	-9.289,20
Finanzierungstätigkeit										
SU 35	Summe Einzahlungen aus der Finanzierungstätigkeit							0,00	0,00	0,00
SU 36	Summe Auszahlungen aus der Finanzierungstätigkeit							0,00	0,00	0,00
SA4	Saldo (4) Geldfluss aus der Finanzierungstätigkeit (35 – 36)							0,00	0,00	0,00
SA5	Saldo (5) Geldfluss aus der voranschlagswirksamen Gebarung (Saldo 3 + Saldo 4)							-7.600,00	-7.600,00	-9.289,20

		MVAG VC QU			Ergebnisvoranschlag			Finanzierungsvoranschlag		
		EH	FH		VA 2025	VA 2024	RA 2023	VA 2025	VA 2024	RA 2023
1 Öffentliche Ordnung und Sicherheit										
13	Sonderpolizei									
131	Bau- und Feuerpolizei									
131000	Bau- und Feuerpolizei									
Operative Gebarung										
2/131000+816500	Ersatz der Sachverständigen Honorare	2114	3114	13	20.000,00	20.000,00	18.395,15	20.000,00	20.000,00	19.295,09
2/131000+817000	Erträge aus der Auflösung von sonstigen Rückstellungen	2117					14.511,13			
SU 21 / 31	Summe Erträge / Einzahlungen operative Gebarung				20.000,00	20.000,00	32.906,28	20.000,00	20.000,00	19.295,09
1/131000-400000	Geringwertige Wirtschaftsgüter (GWG)	2221	3221	23		1.000,00	231,59		1.000,00	231,59
1/131000-456000	Schreib-, Zeichen- und sonstige Büromittel	2221	3221	23	500,00	300,00	178,11	500,00	300,00	178,11
1/131000-457000	Druckwerke	2221	3221	23	300,00	300,00	183,60	300,00	300,00	183,60
1/131000-510000	Geldbezüge der Vertragsbediensteten der Verwaltung	2211	3211	20	200.200,00	180.600,00	162.938,65	200.200,00	180.600,00	162.938,65
1/131000-565000	Mehrleistungsvergütungen	2211	3211	20	3.800,00	3.500,00	3.216,50	3.800,00	3.500,00	3.216,50
1/131000-566000	Zuwendungen aus Anlass von Dienstjubiläen	2212	3212	20			160,83			160,83
1/131000-569000	Sonstige Nebengebühren	2211	3211	20	800,00	800,00	594,40	800,00	800,00	594,40
1/131000-580000	Dienstgeberbeiträge zum Ausgleichsfonds für Familienbeihilfen	2212	3212	20	7.600,00	6.900,00	6.164,63	7.600,00	6.900,00	6.164,63
1/131000-582000	DGB zum Ausgleichsfonds für Familienbeihilfen	2212	3212	20	41.200,00	37.200,00	33.620,25	41.200,00	37.200,00	33.620,25
1/131000-582100	Beitrag MV-Kassen	2212	3212	20	2.000,00	1.800,00	1.587,40	2.000,00	1.800,00	1.587,40
1/131000-591000	Dotierung von Rückstellungen für Abfertigungen	2214			3.200,00	600,00				
1/131000-592000	Dotierung von Rückstellungen für Jubiläumszuwendungen	2214			4.000,00	6.600,00				
1/131000-631000	Telekommunikationsdienste	2222	3222	24	500,00	400,00	435,64	500,00	400,00	470,56
1/131000-640100	Sachverständigenhonorare	2222	3222	24	25.000,00	25.000,00	21.317,48	25.000,00	25.000,00	19.173,05
1/131000-680000	Planmäßige Abschreibung	2226			300,00	300,00	546,88			
1/131000-710000	Öffentliche Abgaben	2225	3225	24	800,00	800,00	633,07	800,00	800,00	633,07
1/131000-724000	Reisegebühren	2225	3225	24	1.100,00	1.100,00	1.331,46	1.100,00	1.100,00	1.331,46
1/131000-728000	Entgelte für sonstige Leistungen	2225	3225	24	6.000,00	6.000,00	3.691,21	6.000,00	6.000,00	3.960,84
SU 22 / 32	Summe Aufwendungen / Auszahlungen operative Gebarung				297.300,00	273.200,00	236.831,70	289.800,00	265.700,00	234.444,94
SA 0 / SA 1	(0) Nettoergebnis (21 - 22) / (1) Geldfluss operative Gebarung (31 - 32)				-277.300,00	-253.200,00	-203.925,42	-269.800,00	-245.700,00	-215.149,85
SA01	Saldo (01) Haushaltsrücklagen (230 - 240)				0,00	0,00	0,00	0,00	0,00	0,00
SA00	Saldo (00) Nettoergebnis nach Haushaltsrücklagen (Saldo 0 + Saldo 01)				-277.300,00	-253.200,00	-203.925,42			

		MVAG		VC QU	Ergebnisvoranschlag			Finanzierungsvoranschlag		
		EH	FH		VA 2025	VA 2024	RA 2023	VA 2025	VA 2024	RA 2023
Investive Gebarung										
SU 33	Summe Einzahlungen investive Gebarung							0,00	0,00	0,00
1/131000-070000	Aktivierungsfähige Rechte (immaterielle Vermögenswerte)		3411	2 42						1.481,76
SU 34	Summe Auszahlungen investive Gebarung							0,00	0,00	1.481,76
SA2	Saldo (2) Geldfluss aus der Investiven Gebarung (33 – 34)							0,00	0,00	-1.481,76
SA3	Saldo (3) Nettofinanzierungssaldo (Saldo 1 + Saldo 2)							-269.800,00	-245.700,00	-216.631,61
Finanzierungstätigkeit										
SU 35	Summe Einzahlungen aus der Finanzierungstätigkeit							0,00	0,00	0,00
SU 36	Summe Auszahlungen aus der Finanzierungstätigkeit							0,00	0,00	0,00
SA4	Saldo (4) Geldfluss aus der Finanzierungstätigkeit (35 – 36)							0,00	0,00	0,00
SA5	Saldo (5) Geldfluss aus der voranschlagswirksamen Gebarung (Saldo 3 + Saldo 4)							-269.800,00	-245.700,00	-216.631,61
133	Veterinärpolizei									
133000	Veterinärpolizei									
Operative Gebarung										
SU 21 / 31	Summe Erträge / Einzahlungen operative Gebarung				0,00	0,00	0,00	0,00	0,00	0,00
1/133000-459000	Sonstige Verbrauchsgüter		2221	3221 23	800,00	800,00	791,52	800,00	800,00	791,52
SU 22 / 32	Summe Aufwendungen / Auszahlungen operative Gebarung				800,00	800,00	791,52	800,00	800,00	791,52
SA 0 / SA 1	(0) Nettoergebnis (21 - 22) / (1) Geldfluss operative Gebarung (31 – 32)				-800,00	-800,00	-791,52	-800,00	-800,00	-791,52
SA01	Saldo (01) Haushaltsrücklagen (230 - 240)				0,00	0,00	0,00	0,00	0,00	0,00
SA00	Saldo (00) Nettoergebnis nach Haushaltsrücklagen (Saldo 0 + Saldo 01)				-800,00	-800,00	-791,52			
Investive Gebarung										
SU 33	Summe Einzahlungen investive Gebarung							0,00	0,00	0,00
SU 34	Summe Auszahlungen investive Gebarung							0,00	0,00	0,00
SA2	Saldo (2) Geldfluss aus der Investiven Gebarung (33 – 34)							0,00	0,00	0,00
SA3	Saldo (3) Nettofinanzierungssaldo (Saldo 1 + Saldo 2)							-800,00	-800,00	-791,52
Finanzierungstätigkeit										
SU 35	Summe Einzahlungen aus der Finanzierungstätigkeit							0,00	0,00	0,00
SU 36	Summe Auszahlungen aus der Finanzierungstätigkeit							0,00	0,00	0,00
SA4	Saldo (4) Geldfluss aus der Finanzierungstätigkeit (35 – 36)							0,00	0,00	0,00
SA5	Saldo (5) Geldfluss aus der voranschlagswirksamen Gebarung (Saldo 3 + Saldo 4)							-800,00	-800,00	-791,52

	MVAG			VC QU	Ergebnisvoranschlag			Finanzierungsvoranschlag		
	EH	FH			VA 2025	VA 2024	RA 2023	VA 2025	VA 2024	RA 2023
16	Feuerwehrwesen									
163	Freiwillige Feuerwehren									
163000	Freiwillige Feuerwehren									
Operative Gebarung										
SU 21 / 31	Summe Erträge / Einzahlungen operative Gebarung				0,00	0,00	0,00	0,00	0,00	0,00
1/163000-680000	Planmäßige Abschreibung	2226			2.900,00	2.900,00	2.927,76			
1/163000-754000	Subventionen an freiwillige Feuerwehren	2231	3231	26	20.000,00	20.000,00	36.969,20	20.000,00	20.000,00	36.969,20
SU 22 / 32	Summe Aufwendungen / Auszahlungen operative Gebarung				22.900,00	22.900,00	39.896,96	20.000,00	20.000,00	36.969,20
SA 0 / SA 1	(0) Nettoergebnis (21 - 22) / (1) Geldfluss operative Gebarung (31 - 32)				-22.900,00	-22.900,00	-39.896,96	-20.000,00	-20.000,00	-36.969,20
SA01	Saldo (01) Haushaltsrücklagen (230 - 240)				0,00	0,00	0,00	0,00	0,00	0,00
SA00	Saldo (00) Nettoergebnis nach Haushaltsrücklagen (Saldo 0 + Saldo 01)				-22.900,00	-22.900,00	-39.896,96			
Investive Gebarung										
SU 33	Summe Einzahlungen investive Gebarung							0,00	0,00	0,00
SU 34	Summe Auszahlungen investive Gebarung							0,00	0,00	0,00
SA2	Saldo (2) Geldfluss aus der Investiven Gebarung (33 - 34)							0,00	0,00	0,00
SA3	Saldo (3) Nettofinanzierungssaldo (Saldo 1 + Saldo 2)							-20.000,00	-20.000,00	-36.969,20
Finanzierungstätigkeit										
SU 35	Summe Einzahlungen aus der Finanzierungstätigkeit							0,00	0,00	0,00
SU 36	Summe Auszahlungen aus der Finanzierungstätigkeit							0,00	0,00	0,00
SA4	Saldo (4) Geldfluss aus der Finanzierungstätigkeit (35 - 36)							0,00	0,00	0,00
SA5	Saldo (5) Geldfluss aus der voranschlagswirksamen Gebarung (Saldo 3 + Saldo 4)							-20.000,00	-20.000,00	-36.969,20
163100	Ankauf Fahrzeug HLF3 FF Schrems									
Operative Gebarung										
SU 21 / 31	Summe Erträge / Einzahlungen operative Gebarung				0,00	0,00	0,00	0,00	0,00	0,00
1/163100-650000	Zinsen für Finanzschulden - Inland	2241	3241	25	500,00	4.100,00	4.026,24	500,00	4.100,00	4.026,24
SU 22 / 32	Summe Aufwendungen / Auszahlungen operative Gebarung				500,00	4.100,00	4.026,24	500,00	4.100,00	4.026,24
SA 0 / SA 1	(0) Nettoergebnis (21 - 22) / (1) Geldfluss operative Gebarung (31 - 32)				-500,00	-4.100,00	-4.026,24	-500,00	-4.100,00	-4.026,24
SA01	Saldo (01) Haushaltsrücklagen (230 - 240)				0,00	0,00	0,00	0,00	0,00	0,00
SA00	Saldo (00) Nettoergebnis nach Haushaltsrücklagen (Saldo 0 + Saldo 01)				-500,00	-4.100,00	-4.026,24			
Investive Gebarung										
SU 33	Summe Einzahlungen investive Gebarung							0,00	0,00	0,00
SU 34	Summe Auszahlungen investive Gebarung							0,00	0,00	0,00
SA2	Saldo (2) Geldfluss aus der Investiven Gebarung (33 - 34)							0,00	0,00	0,00
SA3	Saldo (3) Nettofinanzierungssaldo (Saldo 1 + Saldo 2)							-500,00	-4.100,00	-4.026,24
Finanzierungstätigkeit										
SU 35	Summe Einzahlungen aus der Finanzierungstätigkeit							0,00	0,00	0,00

		MVAG		VC QU	Ergebnisvoranschlag			Finanzierungsvoranschlag		
		EH	FH		VA 2025	VA 2024	RA 2023	VA 2025	VA 2024	RA 2023
1/163100-346000	Investitionsdarlehen von Kreditinstituten		3614	65				14.300,00	14.500,00	14.096,47
SU 36	Summe Auszahlungen aus der Finanzierungstätigkeit							14.300,00	14.500,00	14.096,47
SA4	Saldo (4) Geldfluss aus der Finanzierungstätigkeit (35 – 36)							-14.300,00	-14.500,00	-14.096,47
SA5	Saldo (5) Geldfluss aus der voranschlagswirksamen Gebarung (Saldo 3 + Saldo 4)							-14.800,00	-18.600,00	-18.122,71
164	Förderung der Brandbekämpfung und Brandverhütung									
164000	Förderung der Brandbekämpfung und Brandverhütung									
Operative Gebarung										
2/164000+813000	Erträge aus der Auflösung von Investitionszuschüssen (Kapitaltransfers)		2127		1.600,00	1.600,00	1.600,00			
SU 21 / 31	Summe Erträge / Einzahlungen operative Gebarung				1.600,00	1.600,00	1.600,00	0,00	0,00	0,00
1/164000-400000	Geringwertige Wirtschaftsgüter (GWG)	2221	3221			500,00			500,00	
1/164000-452000	Treibstoffe für FF-Autos und Maschinen	2221	3221	23	3.500,00	3.500,00	3.574,22	3.500,00	3.500,00	3.531,98
1/164000-590000	Ausbildungsbeiträge Feuerweherschule	2212	3212	20	500,00	1.400,00	1.410,00	500,00	1.400,00	1.410,00
1/164000-600000/1	Strom FF-Schrems	2222	3222	24	3.000,00	6.400,00	4.024,48	3.000,00	6.400,00	4.024,48
1/164000-600000/2	Strom FF-Gebharts	2222	3222	24	3.000,00	1.900,00	3.005,66	3.000,00	1.900,00	2.592,66
1/164000-600000/3	Strom FF-Kleedorf	2222	3222	24	5.000,00	7.000,00	8.332,25	5.000,00	7.000,00	8.332,25
1/164000-600000/4	Strom FF-Kottinghörmanns	2222	3222	24	3.000,00	3.600,00	2.573,76	3.000,00	3.600,00	2.573,76
1/164000-600000/5	Strom FF-Langegg	2222	3222	24	800,00	800,00	740,98	800,00	800,00	740,98
1/164000-600000/6	Strom FF-Langschwarza	2222	3222	24	1.400,00	1.700,00	1.761,53	1.400,00	1.700,00	1.761,53
1/164000-600000/7	Strom FF-Niederschrems	2222	3222	24	3.000,00	3.200,00	3.031,97	3.000,00	3.200,00	3.031,97
1/164000-600000/8	Strom FF-Pürbach	2222	3222	24	3.500,00	4.000,00	3.998,36	3.500,00	4.000,00	3.998,36
1/164000-600100/1	Gas/Wärmelieferung FF-Schrems	2222	3222	24	13.200,00	13.200,00	8.851,36	13.200,00	13.200,00	8.851,36
1/164000-600100/3	Gas FF-Kleedorf	2222	3222	24	1.500,00	1.800,00	483,99	1.500,00	1.800,00	483,99
1/164000-600100/4	Gas FF-Kottinghörmanns	2222	3222	24	4.000,00	7.200,00	3.419,92	4.000,00	7.200,00	3.419,92
1/164000-600100/5	Gas FF-Langegg	2222	3222	24	2.500,00	5.100,00	1.238,37	2.500,00	5.100,00	1.238,37
1/164000-600100/6	Gas FF-Langschwarza	2222	3222	24	5.000,00	8.000,00	2.442,59	5.000,00	8.000,00	2.442,59
1/164000-600100/7	Gas FF-Niederschrems	2222	3222	24	4.000,00	8.700,00	2.775,96	4.000,00	8.700,00	2.775,96
1/164000-600100/8	Gas FF-Pürbach	2222	3222	24	3.000,00	6.500,00	2.116,44	3.000,00	6.500,00	2.116,44
1/164000-614000	Instandhaltung von Gebäuden	2224	3224	24	2.000,00	2.000,00	193,50	2.000,00	2.000,00	193,50
1/164000-617000	Instandhaltung von Fahrzeugen +Drehleiter FF Schrems	2224	3224	24	10.000,00	5.000,00	2.218,38	10.000,00	5.000,00	2.218,38
1/164000-631000/2	Telekommunikationsdienste FF-Gebharts	2222	3222	24	400,00	400,00	390,00	400,00	400,00	390,00
1/164000-631000/3	Telekommunikationsdienste FF Kleedorf	2222	3222	24	400,00	400,00	390,00	400,00	400,00	390,00
1/164000-631000/4	Telekommunikationsdienste FF-Kottinghörmanns	2222	3222	24	400,00	400,00	390,00	400,00	400,00	390,00
1/164000-631000/5	Telekommunikationsdienste FF-Langegg	2222	3222	24	400,00	400,00	390,00	400,00	400,00	390,00
1/164000-631000/6	Telekommunikationsdienste FF-Langschwarza	2222	3222	24	400,00	400,00	390,00	400,00	400,00	390,00

		MVAG		VC QU	Ergebnisvoranschlag			Finanzierungsvoranschlag		
		EH	FH		VA 2025	VA 2024	RA 2023	VA 2025	VA 2024	RA 2023
1/164000-631000/7	Telekommunikationsdienste FF-Niederschrems	2222	3222	24	700,00	700,00	759,16	700,00	700,00	759,16
1/164000-631000/8	Telekommunikationsdienste FF-Pürbach	2222	3222	24	400,00	400,00	390,00	400,00	400,00	390,00
1/164000-650000/1	Zinsen für Finanzschulden (FF-Auto Gebharts)	2241	3241	25		200,00	297,03		200,00	297,03
1/164000-650000/5	Zinsen für Finanzschulden (HLF 1 Langegg)	2241	3241	25	500,00	900,00	970,24	500,00	900,00	970,24
1/164000-670000/1	Versicherungen FF-Schrems	2222	3222	24	11.000,00	11.000,00	8.967,55	11.000,00	11.000,00	8.967,55
1/164000-670000/2	Versicherungen FF-Gebharts	2222	3222	24	1.300,00	1.300,00	1.133,79	1.300,00	1.300,00	1.133,79
1/164000-670000/3	Versicherungen FF-Kleedorf	2222	3222	24	1.500,00	1.500,00	1.296,64	1.500,00	1.500,00	1.296,64
1/164000-670000/4	Versicherungen FF-Kottinghörmanns	2222	3222	24	2.600,00	2.600,00	2.468,86	2.600,00	2.600,00	2.468,86
1/164000-670000/5	Versicherungen FF-Langegg	2222	3222	24	2.000,00	2.000,00	1.672,77	2.000,00	2.000,00	1.672,77
1/164000-670000/6	Versicherungen FF-Langschwarza	2222	3222	24	1.400,00	1.400,00	1.322,28	1.400,00	1.400,00	1.322,28
1/164000-670000/7	Versicherungen FF-Niederschrems	2222	3222	24	1.900,00	1.900,00	1.887,53	1.900,00	1.900,00	1.887,53
1/164000-670000/8	Versicherungen FF-Pürbach	2222	3222	24	1.800,00	2.000,00	2.018,41	1.800,00	2.000,00	2.018,41
1/164000-680000	Planmäßige Abschreibung	2226			32.800,00	32.800,00	33.530,16			
1/164000-700000	Miet- und Pachtaufwand	2223	3223	24	1.400,00	1.400,00	1.440,00	1.400,00	1.400,00	1.440,00
1/164000-711000/1	Gebühren für die Benützung von Gemeindeeinrichtungen u. Anlagen - FF Schrems	2225	3225	24	500,00	500,00	219,98	500,00	500,00	219,98
1/164000-711000/3	Gebühren für die Benützung von Gemeindeeinrichtungen u. Anlagen - FF Kleedorf	2225	3225	24	200,00	200,00	150,68	200,00	200,00	150,68
1/164000-711000/4	Gebühren für die Benützung von Gemeindeeinrichtungen u. Anlagen - FF Kottinghörmanns	2225	3225	24	200,00	200,00	150,68	200,00	200,00	150,68
1/164000-711000/6	Gebühren für die Benützung von Gemeindeeinrichtungen u. Anlagen - FF Langschwarza	2225	3225	24	200,00	200,00	189,92	200,00	200,00	189,92
1/164000-711000/8	Gebühren für die Benützung von Gemeindeeinrichtungen u. Anlagen - FF Pürbach	2225	3225	24	200,00	200,00	150,68	200,00	200,00	150,68
1/164000-720000	Bauhofleistungen	2225	3225	24	4.800,00	2.300,00	3.650,39	4.800,00	2.300,00	3.650,39
1/164000-728000	Entgelte für sonstige Leistungen	2225	3225	24	240.000,00	1.900,00	1.745,70	240.000,00	1.900,00	1.745,70
SU 22 / 32	Summe Aufwendungen / Auszahlungen operative Gebarung				379.300,00	159.100,00	122.556,17	346.500,00	126.300,00	88.570,77
SA 0 / SA 1	(0) Nettoergebnis (21 - 22) / (1) Geldfluss operative Gebarung (31 - 32)				-377.700,00	-157.500,00	-120.956,17	-346.500,00	-126.300,00	-88.570,77
SA01	Saldo (01) Haushaltsrücklagen (230 - 240)				0,00	0,00	0,00	0,00	0,00	0,00
SA00	Saldo (00) Nettoergebnis nach Haushaltsrücklagen (Saldo 0 + Saldo 01)				-377.700,00	-157.500,00	-120.956,17			
Investive Gebarung										
SU 33	Summe Einzahlungen investive Gebarung							0,00	0,00	0,00
SU 34	Summe Auszahlungen investive Gebarung							0,00	0,00	0,00
SA2	Saldo (2) Geldfluss aus der Investiven Gebarung (33 - 34)							0,00	0,00	0,00

		MVAG VC QU			Ergebnisvoranschlag			Finanzierungsvoranschlag		
		EH	FH		VA 2025	VA 2024	RA 2023	VA 2025	VA 2024	RA 2023
SA3	Saldo (3) Nettofinanzierungssaldo (Saldo 1 + Saldo 2)							-346.500,00	-126.300,00	-88.570,77
Finanzierungstätigkeit										
SU 35	Summe Einzahlungen aus der Finanzierungstätigkeit							0,00	0,00	0,00
1/164000-346000/1	Investitionsdarlehen (FF-Auto Gebharts)	3614	65						4.200,00	4.054,61
1/164000-346000/5	Investitionsdarlehen (HLF1 Langegg)	3614	65					6.300,00	6.100,00	5.783,42
SU 36	Summe Auszahlungen aus der Finanzierungstätigkeit							6.300,00	10.300,00	9.838,03
SA4	Saldo (4) Geldfluss aus der Finanzierungstätigkeit (35 – 36)							-6.300,00	-10.300,00	-9.838,03
SA5	Saldo (5) Geldfluss aus der voranschlagswirksamen Gebarung (Saldo 3 + Saldo 4)							-352.800,00	-136.600,00	-98.408,80
164300	HLF2 FF Pürbach									
Operative Gebarung										
SU 21 / 31	Summe Erträge / Einzahlungen operative Gebarung				0,00	0,00	0,00	0,00	0,00	0,00
1/164300-650000/8	Zinsen für Finanzschulden - Inland	2241	3241	25	700,00	1.200,00	1.220,36	700,00	1.200,00	1.220,36
SU 22 / 32	Summe Aufwendungen / Auszahlungen operative Gebarung				700,00	1.200,00	1.220,36	700,00	1.200,00	1.220,36
SA 0 / SA 1	(0) Nettoergebnis (21 - 22) / (1) Geldfluss operative Gebarung (31 – 32)				-700,00	-1.200,00	-1.220,36	-700,00	-1.200,00	-1.220,36
SA01	Saldo (01) Haushaltsrücklagen (230 - 240)				0,00	0,00	0,00	0,00	0,00	0,00
SA00	Saldo (00) Nettoergebnis nach Haushaltsrücklagen (Saldo 0 + Saldo 01)				-700,00	-1.200,00	-1.220,36			
Investive Gebarung										
SU 33	Summe Einzahlungen investive Gebarung							0,00	0,00	0,00
SU 34	Summe Auszahlungen investive Gebarung							0,00	0,00	0,00
SA2	Saldo (2) Geldfluss aus der Investiven Gebarung (33 – 34)							0,00	0,00	0,00
SA3	Saldo (3) Nettofinanzierungssaldo (Saldo 1 + Saldo 2)							-700,00	-1.200,00	-1.220,36
Finanzierungstätigkeit										
SU 35	Summe Einzahlungen aus der Finanzierungstätigkeit							0,00	0,00	0,00
1/164300-346000/8	Investitionsdarlehen von Kreditinstituten	3614	65					7.200,00	6.900,00	6.686,41
SU 36	Summe Auszahlungen aus der Finanzierungstätigkeit							7.200,00	6.900,00	6.686,41
SA4	Saldo (4) Geldfluss aus der Finanzierungstätigkeit (35 – 36)							-7.200,00	-6.900,00	-6.686,41
SA5	Saldo (5) Geldfluss aus der voranschlagswirksamen Gebarung (Saldo 3 + Saldo 4)							-7.900,00	-8.100,00	-7.906,77
18	Landesverteidigung									
180	Zivilschutz									
180000	Zivilschutz									
Operative Gebarung										
2/180000+813000	Erträge aus der Auflösung von Investitionszuschüssen (Kapitaltransfers)	2127			2.000,00	2.000,00	2.028,87			
SU 21 / 31	Summe Erträge / Einzahlungen operative Gebarung				2.000,00	2.000,00	2.028,87	0,00	0,00	0,00
1/180000-400000	Geringwertige Wirtschaftsgüter (GWG)	2221	3221	23	1.000,00	2.000,00	2.540,97	1.000,00	2.000,00	2.540,97

		MVAG VC QU			Ergebnisvoranschlag			Finanzierungsvoranschlag		
		EH	FH		VA 2025	VA 2024	RA 2023	VA 2025	VA 2024	RA 2023
1/180000-452000	Treibstoffe	2221	3221	23	2.000,00	2.000,00		2.000,00	2.000,00	
1/180000-459000	Sonstige Verbrauchsgüter	2221	3221	23	500,00	500,00	103,49	500,00	500,00	103,49
1/180000-616000	Instandhaltung von Maschinen und maschinellen Anlagen	2224	3224		13.000,00			13.000,00		
1/180000-680000	Planmäßige Abschreibung	2226			5.800,00	5.800,00	5.804,74			
1/180000-726200	Mitgliedsbeitrag - Zivilschutz	2225	3225	24	1.200,00	1.200,00	1.118,04	1.200,00	1.200,00	1.118,04
SU 22 / 32	Summe Aufwendungen / Auszahlungen operative Gebarung				23.500,00	11.500,00	9.567,24	17.700,00	5.700,00	3.762,50
SA 0 / SA 1	(0) Nettoergebnis (21 - 22) / (1) Geldfluss operative Gebarung (31 – 32)				-21.500,00	-9.500,00	-7.538,37	-17.700,00	-5.700,00	-3.762,50
SA01	Saldo (01) Haushaltsrücklagen (230 - 240)				0,00	0,00	0,00	0,00	0,00	0,00
SA00	Saldo (00) Nettoergebnis nach Haushaltsrücklagen (Saldo 0 + Saldo 01)				-21.500,00	-9.500,00	-7.538,37			
Investive Gebarung										
SU 33	Summe Einzahlungen investive Gebarung							0,00	0,00	0,00
SU 34	Summe Auszahlungen investive Gebarung							0,00	0,00	0,00
SA2	Saldo (2) Geldfluss aus der Investiven Gebarung (33 – 34)							0,00	0,00	0,00
SA3	Saldo (3) Nettofinanzierungssaldo (Saldo 1 + Saldo 2)							-17.700,00	-5.700,00	-3.762,50
Finanzierungstätigkeit										
SU 35	Summe Einzahlungen aus der Finanzierungstätigkeit							0,00	0,00	0,00
SU 36	Summe Auszahlungen aus der Finanzierungstätigkeit							0,00	0,00	0,00
SA4	Saldo (4) Geldfluss aus der Finanzierungstätigkeit (35 – 36)							0,00	0,00	0,00
SA5	Saldo (5) Geldfluss aus der voranschlagswirksamen Gebarung (Saldo 3 + Saldo 4)							-17.700,00	-5.700,00	-3.762,50

		MVAG VC QU			Ergebnisvoranschlag			Finanzierungsvoranschlag		
		EH	FH		VA 2025	VA 2024	RA 2023	VA 2025	VA 2024	RA 2023
2 Unterricht, Erziehung, Sport und Wissenschaft										
21	Allgemeinbildender Unterricht									
210	Allgemeinbildende Pflichtschulen, gemeinsame Kosten									
210000	Allgemeinbildene Pflichtschulen, gemeinsame Kosten									
Operative Gebarung										
SU 21 / 31	Summe Erträge / Einzahlungen operative Gebarung				0,00	0,00	0,00	0,00	0,00	0,00
1/210000-728000	Entgelte f. sonstige Leistungen	2225	3225	24	500,00	800,00	450,00	500,00	800,00	450,00
SU 22 / 32	Summe Aufwendungen / Auszahlungen operative Gebarung				500,00	800,00	450,00	500,00	800,00	450,00
SA 0 / SA 1	(0) Nettoergebnis (21 - 22) / (1) Geldfluss operative Gebarung (31 – 32)				-500,00	-800,00	-450,00	-500,00	-800,00	-450,00
SA01	Saldo (01) Haushaltsrücklagen (230 - 240)				0,00	0,00	0,00	0,00	0,00	0,00
SA00	Saldo (00) Nettoergebnis nach Haushaltsrücklagen (Saldo 0 + Saldo 01)				-500,00	-800,00	-450,00			
Investive Gebarung										
SU 33	Summe Einzahlungen investive Gebarung							0,00	0,00	0,00
SU 34	Summe Auszahlungen investive Gebarung							0,00	0,00	0,00
SA2	Saldo (2) Geldfluss aus der Investiven Gebarung (33 – 34)							0,00	0,00	0,00
SA3	Saldo (3) Nettofinanzierungssaldo (Saldo 1 + Saldo 2)							-500,00	-800,00	-450,00
Finanzierungstätigkeit										
SU 35	Summe Einzahlungen aus der Finanzierungstätigkeit							0,00	0,00	0,00
SU 36	Summe Auszahlungen aus der Finanzierungstätigkeit							0,00	0,00	0,00
SA4	Saldo (4) Geldfluss aus der Finanzierungstätigkeit (35 – 36)							0,00	0,00	0,00
SA5	Saldo (5) Geldfluss aus der voranschlagswirksamen Gebarung (Saldo 3 + Saldo 4)							-500,00	-800,00	-450,00
211	Volksschulen									
211000	Volksschule									
Operative Gebarung										
2/211000+810000	Erträge aus Leistungen (Nachmittagsbetreuung)	2114	3114	13	22.000,00	20.000,00	21.639,00	22.000,00	20.000,00	22.675,10
2/211000+810100	Erträge aus Leistungen (Ferienbetreuung)	2114	3114	13	3.000,00	3.000,00	3.216,00	3.000,00	3.000,00	3.360,00
2/211000+817000	Erträge aus der Auflösung von sonstigen Rückstellungen	2117				47.200,00	52.226,72			
2/211000+828200	Rückersatz von Ausgaben	2116	3116	18		500,00	96,00		500,00	96,00
2/211000+861000	Transfers von Ländern, Landesfonds und Landeskammern	2121	3121	15	22.000,00	22.000,00	21.745,35	22.000,00	22.000,00	21.745,35
2/211000+861100	Transfers von Ländern, Landesfonds und Landeskammern	2121	3121	15	38.300,00	39.700,00		38.300,00	39.700,00	
2/211000+861200	Transfers von Ländern, Landesfonds und Landeskammern	2121	3121		35.200,00	18.100,00		35.200,00	18.100,00	

		MVAG		VC QU	Ergebnisvoranschlag			Finanzierungsvoranschlag		
		EH	FH		VA 2025	VA 2024	RA 2023	VA 2025	VA 2024	RA 2023
2/211000+862000	Transfers von MS-Gemeinden	2121	3121	15	190.000,00	90.000,00		190.000,00	90.000,00	
SU 21 / 31	Summe Erträge / Einzahlungen operative Gebarung				310.500,00	240.500,00	98.923,07	310.500,00	193.300,00	47.876,45
1/211000-400000	Geringwertige Wirtschaftsgüter GWG	2221	3221	23	20.000,00	15.000,00	22.922,01	20.000,00	15.000,00	22.313,01
1/211000-430000	Lebensmittel	2221	3221	23	100,00	100,00	40,80	100,00	100,00	40,80
1/211000-454000	Reinigungsmittel	2221	3221	23	2.000,00	2.000,00	1.550,57	2.000,00	2.000,00	1.550,57
1/211000-456000	Schreib-, Zeichen- und sonstige Büromittel	2221	3221	23	5.000,00	5.000,00	4.360,72	5.000,00	5.000,00	4.657,95
1/211000-456100	Ausgaben für Nachmittagsbetreuung	2221	3221	23	500,00	500,00	351,14	500,00	500,00	396,19
1/211000-457000	Druckwerke	2221	3221	23	1.000,00	1.000,00	432,65	1.000,00	1.000,00	441,85
1/211000-458000	Mittel zur ärztlichen Betreuung und Gesundheitsvorsorge	2221	3221	23			269,00			269,00
1/211000-459000	Sonstige Verbrauchsgüter	2221	3221	23	2.500,00	2.500,00	4.894,80	2.500,00	2.500,00	3.144,84
1/211000-511000	Geldbezüge	2211	3211	20	175.300,00	124.300,00	128.033,35	175.300,00	124.300,00	128.033,35
1/211000-523000	Geldbezüge der nicht ganzjährig beschäftigten Arbeiter	2211	3211	20	3.800,00	3.100,00		3.800,00	3.100,00	
1/211000-565000	Mehrleistungsvergütungen	2211	3211	20	14.500,00	10.600,00	12.576,53	14.500,00	10.600,00	12.576,53
1/211000-580000	Dienstgeberbeiträge zum Ausgleichsfonds für Familienbeihilfen	2212	3212	20	7.200,00	5.200,00	4.937,03	7.200,00	5.200,00	4.937,03
1/211000-582000	DGB zum Ausgleichsfonds für Familienbeihilfen	2212	3212	20	38.500,00	26.900,00	28.006,30	38.500,00	26.900,00	28.006,30
1/211000-582100	Beitrag MV-Kassen	2212	3212	20	2.300,00	1.600,00	1.484,80	2.300,00	1.600,00	1.484,80
1/211000-591000	Dotierung von Rückstellungen für Abfertigungen	2214			2.300,00					
1/211000-592000	Dotierung von Rückstellungen für Jubiläumszuwendungen	2214			1.300,00		68,03			
1/211000-600000	Strom	2222	3222	24	9.000,00	9.000,00	13.474,04	9.000,00	9.000,00	13.474,04
1/211000-600100	Gas/Wärmelieferung	2222	3222	24	20.000,00	20.000,00	33.613,63	20.000,00	20.000,00	33.613,63
1/211000-614000	Instandhaltung Schulgebäude	2224	3224	24	2.000,00	2.000,00	139,94	2.000,00	2.000,00	139,94
1/211000-618100	Instandhaltung Schuleinrichtung	2224	3224	24	5.000,00	5.000,00	12.018,82	5.000,00	5.000,00	12.018,82
1/211000-621000	Sonstige Transporte	2222	3222			500,00			500,00	
1/211000-630000	Postdienste	2222	3222	24	200,00	200,00	77,70	200,00	200,00	80,70
1/211000-631000	Telekommunikationsdienste	2222	3222	24	1.200,00	1.200,00	1.185,46	1.200,00	1.200,00	1.185,46
1/211000-650000	Zinsen für Finanzschulden in Euro	2241	3241	25	210.400,00	150.300,00	20.406,00	210.400,00	150.300,00	20.406,00
1/211000-670000	Versicherungen	2222	3222	24	300,00	300,00	10.290,17	300,00	300,00	10.290,17
1/211000-680000	Planmäßige Abschreibung	2226			6.000,00	6.400,00	6.857,60			
1/211000-710000	Öffentliche Abgaben	2225	3225	24	700,00	600,00	525,02	700,00	600,00	525,02
1/211000-711000	Gebühren für die Benützung von Gemeindeeinrichtungen u. Anlagen	2225	3225	24	1.000,00	1.000,00	932,53	1.000,00	1.000,00	932,53
1/211000-720000	Bauhofleistungen	2225	3225	24	1.400,00	2.700,00	5.870,54	1.400,00	2.700,00	5.870,54
1/211000-728000	Entgelte für sonstige Leistungen	2225	3225	24	5.000,00	5.000,00	7.985,26	5.000,00	5.000,00	7.939,90
1/211000-728400	Unterrichtsfilmbeitrag	2225	3225	24	1.200,00	1.200,00	1.057,03	1.200,00	1.200,00	1.057,03

		MVAG VC QU			Ergebnisvoranschlag			Finanzierungsvoranschlag		
		EH	FH		VA 2025	VA 2024	RA 2023	VA 2025	VA 2024	RA 2023
1/211000-729000	Sonstige Ausgaben	2225	3225	24		500,00			500,00	
SU 22 / 32	Summe Aufwendungen / Auszahlungen operative Gebarung				539.700,00	403.700,00	324.361,47	530.100,00	397.300,00	315.386,00
SA 0 / SA 1	(0) Nettoergebnis (21 - 22) / (1) Geldfluss operative Gebarung (31 – 32)				-229.200,00	-163.200,00	-225.438,40	-219.600,00	-204.000,00	-267.509,55
SA01	Saldo (01) Haushaltsrücklagen (230 - 240)				0,00	0,00	0,00	0,00	0,00	0,00
SA00	Saldo (00) Nettoergebnis nach Haushaltsrücklagen (Saldo 0 + Saldo 01)				-229.200,00	-163.200,00	-225.438,40			
Investive Gebarung										
SU 33	Summe Einzahlungen investive Gebarung							0,00	0,00	0,00
5/211000-010000	Gebäude und Bauten		3413	1 40				3.150.000,00		1.719.878,40
1/211000-020000	Maschinen und maschinelle Anlagen		3414	2 41						8.897,00
1/211000-042000	Amts-, Betriebs- und Geschäftsausstattung		3415	2					2.600,00	
1/211000-042200	Schulmöbel, Lehrmittel		3415	2 41				5.000,00	5.000,00	
SU 34	Summe Auszahlungen investive Gebarung							5.000,00	3.157.600,00	1.728.775,40
SA2	Saldo (2) Geldfluss aus der Investiven Gebarung (33 – 34)							-5.000,00	-3.157.600,00	-1.728.775,40
SA3	Saldo (3) Nettofinanzierungssaldo (Saldo 1 + Saldo 2)							-224.600,00	-3.361.600,00	-1.996.284,95
Finanzierungstätigkeit										
6/211000+346000	Investitionsdarlehen von Finanzunternehmen		3514	1 55				2.247.800,00	2.347.800,00	2.800.000,00
SU 35	Summe Einzahlungen aus der Finanzierungstätigkeit							2.247.800,00	2.347.800,00	2.800.000,00
1/211000-346000	Investitionsdarlehen von Kreditinstituten		3614	65				249.000,00	208.000,00	40.000,00
SU 36	Summe Auszahlungen aus der Finanzierungstätigkeit							249.000,00	208.000,00	40.000,00
SA4	Saldo (4) Geldfluss aus der Finanzierungstätigkeit (35 – 36)							1.998.800,00	2.139.800,00	2.760.000,00
SA5	Saldo (5) Geldfluss aus der voranschlagswirksamen Gebarung (Saldo 3 + Saldo 4)							1.774.200,00	-1.221.800,00	763.715,05
212	Mittelschulen									
212000	Mittelschulen									
Operative Gebarung										
2/212000+816000	Kostenbeiträge (Kostenersätze) für sonstige Leistungen	2114	3114	13		17.500,00			17.500,00	
2/212000+817000	Erträge aus der Auflösung von sonstigen Rückstellungen	2117					6.762,81			
SU 21 / 31	Summe Erträge / Einzahlungen operative Gebarung				0,00	17.500,00	6.762,81	0,00	17.500,00	0,00
1/212000-591000	Dotierung von Rückstellungen für Abfertigungen	2214			300,00	300,00				
1/212000-592000	Dotierung von Rückstellungen für Jubiläumszuwendungen	2214			1.600,00	1.900,00				
1/212000-720000	Bauhofleistungen	2225	3225	24			21.795,85			21.795,85

		MVAG VC QU			Ergebnisvoranschlag			Finanzierungsvoranschlag		
		EH	FH		VA 2025	VA 2024	RA 2023	VA 2025	VA 2024	RA 2023
1/212000-752000	Transfers an Gemeinden, Gemeindeverbände (ohne marktbestimmte Tätigkeit) und Gemeindefonds	2231	3231	26	578.800,00	477.500,00	329.994,92	578.800,00	477.500,00	304.009,13
SU 22 / 32	Summe Aufwendungen / Auszahlungen operative Gebarung				580.700,00	479.700,00	351.790,77	578.800,00	477.500,00	325.804,98
SA 0 / SA 1	(0) Nettoergebnis (21 - 22) / (1) Geldfluss operative Gebarung (31 - 32)				-580.700,00	-462.200,00	-345.027,96	-578.800,00	-460.000,00	-325.804,98
SA01	Saldo (01) Haushaltsrücklagen (230 - 240)				0,00	0,00	0,00	0,00	0,00	0,00
SA00	Saldo (00) Nettoergebnis nach Haushaltsrücklagen (Saldo 0 + Saldo 01)				-580.700,00	-462.200,00	-345.027,96			
Investive Gebarung										
SU 33	Summe Einzahlungen investive Gebarung							0,00	0,00	0,00
SU 34	Summe Auszahlungen investive Gebarung							0,00	0,00	0,00
SA2	Saldo (2) Geldfluss aus der Investiven Gebarung (33 - 34)							0,00	0,00	0,00
SA3	Saldo (3) Nettofinanzierungssaldo (Saldo 1 + Saldo 2)							-578.800,00	-460.000,00	-325.804,98
Finanzierungstätigkeit										
SU 35	Summe Einzahlungen aus der Finanzierungstätigkeit							0,00	0,00	0,00
SU 36	Summe Auszahlungen aus der Finanzierungstätigkeit							0,00	0,00	0,00
SA4	Saldo (4) Geldfluss aus der Finanzierungstätigkeit (35 - 36)							0,00	0,00	0,00
SA5	Saldo (5) Geldfluss aus der voranschlagswirksamen Gebarung (Saldo 3 + Saldo 4)							-578.800,00	-460.000,00	-325.804,98
213	Sonderschulen									
213000	Sonderschulen									
Operative Gebarung										
SU 21 / 31	Summe Erträge / Einzahlungen operative Gebarung				0,00	0,00	0,00	0,00	0,00	0,00
1/213000-752000	Transfers an Gemeinden, Gemeindeverbände (ohne marktbestimmte Tätigkeit) und Gemeindefonds	2231	3231	26	68.100,00	68.400,00	58.169,39	68.100,00	68.400,00	58.169,39
SU 22 / 32	Summe Aufwendungen / Auszahlungen operative Gebarung				68.100,00	68.400,00	58.169,39	68.100,00	68.400,00	58.169,39
SA 0 / SA 1	(0) Nettoergebnis (21 - 22) / (1) Geldfluss operative Gebarung (31 - 32)				-68.100,00	-68.400,00	-58.169,39	-68.100,00	-68.400,00	-58.169,39
SA01	Saldo (01) Haushaltsrücklagen (230 - 240)				0,00	0,00	0,00	0,00	0,00	0,00
SA00	Saldo (00) Nettoergebnis nach Haushaltsrücklagen (Saldo 0 + Saldo 01)				-68.100,00	-68.400,00	-58.169,39			
Investive Gebarung										
SU 33	Summe Einzahlungen investive Gebarung							0,00	0,00	0,00
SU 34	Summe Auszahlungen investive Gebarung							0,00	0,00	0,00
SA2	Saldo (2) Geldfluss aus der Investiven Gebarung (33 - 34)							0,00	0,00	0,00
SA3	Saldo (3) Nettofinanzierungssaldo (Saldo 1 + Saldo 2)							-68.100,00	-68.400,00	-58.169,39
Finanzierungstätigkeit										
SU 35	Summe Einzahlungen aus der Finanzierungstätigkeit							0,00	0,00	0,00
SU 36	Summe Auszahlungen aus der Finanzierungstätigkeit							0,00	0,00	0,00

	MVAG	VC QU			Ergebnisvoranschlag			Finanzierungsvoranschlag		
		EH	FH		VA 2025	VA 2024	RA 2023	VA 2025	VA 2024	RA 2023
SA4		Saldo (4) Geldfluss aus der Finanzierungstätigkeit (35 – 36)						0,00	0,00	0,00
SA5		Saldo (5) Geldfluss aus der voranschlagswirksamen Gebarung (Saldo 3 + Saldo 4)						-68.100,00	-68.400,00	-58.169,39
214		Polytechnische Schulen								
214000		Polytechnische Schulen								
Operative Gebarung										
SU 21 / 31		Summe Erträge / Einzahlungen operative Gebarung			0,00	0,00	0,00	0,00	0,00	0,00
1/214000-752000		2231	3231	26	35.600,00	56.700,00	21.620,01	35.600,00	56.700,00	21.620,01
		Transfers an Gemeinden, Gemeindeverbände (ohne marktbestimmte Tätigkeit) und Gemeindefonds								
SU 22 / 32		Summe Aufwendungen / Auszahlungen operative Gebarung			35.600,00	56.700,00	21.620,01	35.600,00	56.700,00	21.620,01
SA 0 / SA 1		(0) Nettoergebnis (21 - 22) / (1) Geldfluss operative Gebarung (31 – 32)			-35.600,00	-56.700,00	-21.620,01	-35.600,00	-56.700,00	-21.620,01
SA01		Saldo (01) Haushaltsrücklagen (230 - 240)			0,00	0,00	0,00	0,00	0,00	0,00
SA00		Saldo (00) Nettoergebnis nach Haushaltsrücklagen (Saldo 0 + Saldo 01)			-35.600,00	-56.700,00	-21.620,01			
Investive Gebarung										
SU 33		Summe Einzahlungen investive Gebarung						0,00	0,00	0,00
SU 34		Summe Auszahlungen investive Gebarung						0,00	0,00	0,00
SA2		Saldo (2) Geldfluss aus der Investiven Gebarung (33 – 34)						0,00	0,00	0,00
SA3		Saldo (3) Nettofinanzierungssaldo (Saldo 1 + Saldo 2)						-35.600,00	-56.700,00	-21.620,01
Finanzierungstätigkeit										
SU 35		Summe Einzahlungen aus der Finanzierungstätigkeit						0,00	0,00	0,00
SU 36		Summe Auszahlungen aus der Finanzierungstätigkeit						0,00	0,00	0,00
SA4		Saldo (4) Geldfluss aus der Finanzierungstätigkeit (35 – 36)						0,00	0,00	0,00
SA5		Saldo (5) Geldfluss aus der voranschlagswirksamen Gebarung (Saldo 3 + Saldo 4)						-35.600,00	-56.700,00	-21.620,01
22		Berufsbildender Unterricht; Anstalten der Bildung für Lehrerinnen und Lehrer sowie Erzieherinnen und Erzieher								
220		Berufsbildende Pflichtschulen								
220000		Berufsbildende Pflichtschulen								
Operative Gebarung										
2/220000+816600		2114	3114	13	50.000,00	46.000,00	29.440,67	50.000,00	46.000,00	46.329,13
SU 21 / 31		Summe Erträge / Einzahlungen operative Gebarung			50.000,00	46.000,00	29.440,67	50.000,00	46.000,00	46.329,13
1/220000-600000		2222	3222	24	30.000,00	35.400,00	29.731,79	30.000,00	35.400,00	29.731,79
1/220000-600100		2222	3222	24	55.000,00	54.000,00	45.213,30	55.000,00	54.000,00	45.213,30
1/220000-751000		2231	3231	26	205.900,00	188.700,00	170.660,00	205.900,00	188.700,00	170.660,00
SU 22 / 32		Summe Aufwendungen / Auszahlungen operative Gebarung			290.900,00	278.100,00	245.605,09	290.900,00	278.100,00	245.605,09
SA 0 / SA 1		(0) Nettoergebnis (21 - 22) / (1) Geldfluss operative Gebarung (31 – 32)			-240.900,00	-232.100,00	-216.164,42	-240.900,00	-232.100,00	-199.275,96
SA01		Saldo (01) Haushaltsrücklagen (230 - 240)			0,00	0,00	0,00	0,00	0,00	0,00

	MVAG	VC QU	Ergebnisvoranschlag			Finanzierungsvoranschlag						
			EH	FH	VA 2025	VA 2024	RA 2023	VA 2025	VA 2024	RA 2023		
SA00			Saldo (00) Nettoergebnis nach Haushaltsrücklagen (Saldo 0 + Saldo 01)			-240.900,00	-232.100,00	-216.164,42				
Investive Gebarung												
SU 33			Summe Einzahlungen investive Gebarung						0,00	0,00	0,00	
SU 34			Summe Auszahlungen investive Gebarung						0,00	0,00	0,00	
SA2			Saldo (2) Geldfluss aus der Investiven Gebarung (33 – 34)						0,00	0,00	0,00	
SA3			Saldo (3) Nettofinanzierungssaldo (Saldo 1 + Saldo 2)						-240.900,00	-232.100,00	-199.275,96	
Finanzierungstätigkeit												
SU 35			Summe Einzahlungen aus der Finanzierungstätigkeit						0,00	0,00	0,00	
SU 36			Summe Auszahlungen aus der Finanzierungstätigkeit						0,00	0,00	0,00	
SA4			Saldo (4) Geldfluss aus der Finanzierungstätigkeit (35 – 36)						0,00	0,00	0,00	
SA5			Saldo (5) Geldfluss aus der voranschlagswirksamen Gebarung (Saldo 3 + Saldo 4)						-240.900,00	-232.100,00	-199.275,96	
23			Förderung des Unterrichts									
232			Schülerinnen- und Schülerbetreuung									
232000			Schülerinnen- und Schülerbetreuung									
Operative Gebarung												
SU 21 / 31			Summe Erträge / Einzahlungen operative Gebarung			0,00	0,00	0,00	0,00	0,00	0,00	0,00
1/232000-768000			Sonstige Transfers an private Haushalte	2234	3234	5.000,00	5.000,00		5.000,00	5.000,00		
1/232000-768100			Sonstige Transfers an private Haushalte	2234	3234	1.000,00	1.000,00		1.000,00	1.000,00		
			(Schulskikurse,...)									
SU 22 / 32			Summe Aufwendungen / Auszahlungen operative Gebarung			6.000,00	6.000,00	0,00	6.000,00	6.000,00	0,00	
SA 0 / SA 1			(0) Nettoergebnis (21 - 22) / (1) Geldfluss operative Gebarung (31 – 32)			-6.000,00	-6.000,00	0,00	-6.000,00	-6.000,00	0,00	
SA01			Saldo (01) Haushaltsrücklagen (230 - 240)			0,00	0,00	0,00	0,00	0,00	0,00	
SA00			Saldo (00) Nettoergebnis nach Haushaltsrücklagen (Saldo 0 + Saldo 01)			-6.000,00	-6.000,00	0,00				
Investive Gebarung												
SU 33			Summe Einzahlungen investive Gebarung						0,00	0,00	0,00	
SU 34			Summe Auszahlungen investive Gebarung						0,00	0,00	0,00	
SA2			Saldo (2) Geldfluss aus der Investiven Gebarung (33 – 34)						0,00	0,00	0,00	
SA3			Saldo (3) Nettofinanzierungssaldo (Saldo 1 + Saldo 2)						-6.000,00	-6.000,00	0,00	
Finanzierungstätigkeit												
SU 35			Summe Einzahlungen aus der Finanzierungstätigkeit						0,00	0,00	0,00	
SU 36			Summe Auszahlungen aus der Finanzierungstätigkeit						0,00	0,00	0,00	
SA4			Saldo (4) Geldfluss aus der Finanzierungstätigkeit (35 – 36)						0,00	0,00	0,00	
SA5			Saldo (5) Geldfluss aus der voranschlagswirksamen Gebarung (Saldo 3 + Saldo 4)						-6.000,00	-6.000,00	0,00	

		MVAG VC QU			Ergebnisvoranschlag			Finanzierungsvoranschlag		
		EH	FH		VA 2025	VA 2024	RA 2023	VA 2025	VA 2024	RA 2023
24	Vorschulische Erziehung									
240	Kindergärten									
240000	Kindergärten									
Operative Gebarung										
2/240000+810100	Erträge aus Leistungen (Elternbeiträge Kiga I)	2114	3114	13	24.000,00	26.200,00	19.033,75	24.000,00	26.200,00	18.591,48
2/240000+810200	Erträge aus Leistungen (Beförderung Kinder Kiga I)	2114	3114	13	10.000,00	10.000,00	9.301,56	10.000,00	10.000,00	8.593,98
2/240000+810300	Erträge aus Leistungen (Nachmittags- und Ferienbetreuung Kiga I)	2114	3114	13	12.000,00	10.000,00	13.801,32	12.000,00	10.000,00	13.218,33
2/240000+813000	Erträge aus der Auflösung von Investitionszuschüssen (Kapitaltransfers)		2127		17.700,00	17.700,00	17.668,00			
2/240000+817000	Erträge aus der Auflösung von sonstigen Rückstellungen		2117		5.800,00	30.900,00	11.598,83			
2/240000+828100	Rückersätze von Ausgaben (Guthaben Kelag)	2116	3116	18			384,74			384,74
2/240000+861000	Transfers von Ländern, Landesfonds und Landeskammern	2121	3121	15	90.000,00	80.000,00	1.400,00	90.000,00	80.000,00	1.400,00
2/240000+861120	Transfers von Ländern, Landesfonds und Landeskammern	2121	3121	15	4.400,00	5.300,00	6.096,77	4.400,00	5.300,00	6.096,77
2/240000+863000	Transfers von sonstigen Trägern öffentlichen Rechts und Sozialversicherungsträgern	2121	3121	15	25.000,00	25.000,00	24.838,98	25.000,00	25.000,00	24.838,98
SU 21 / 31	Summe Erträge / Einzahlungen operative Gebarung				188.900,00	205.100,00	104.123,95	165.400,00	156.500,00	73.124,28
1/240000-400000	Geringwertige Wirtschaftsgüter GWG	2221	3221	23	2.000,00	2.000,00	6.435,59	2.000,00	2.000,00	6.168,94
1/240000-430000	Lebensmittel (Gesunde Jause)	2221	3221	23	1.000,00	1.000,00	982,25	1.000,00	1.000,00	840,12
1/240000-454000	Reinigungsmittel	2221	3221	23	2.500,00	2.500,00	1.321,32	2.500,00	2.500,00	1.381,36
1/240000-455000	Chemische und artverwandte Mittel	2221	3221	23	600,00	600,00	690,69	600,00	600,00	690,69
1/240000-456000	Schreib-, Zeichen- und sonstige Büromittel	2221	3221	23	1.500,00	1.500,00	1.428,97	1.500,00	1.500,00	1.428,97
1/240000-456100	Bildungs- und Beschäftigungsmaterial	2221	3221	23	24.000,00	26.200,00	16.786,92	24.000,00	26.200,00	14.458,78
1/240000-457000	Druckwerke	2221	3221	23	500,00	500,00	369,03	500,00	500,00	369,03
1/240000-458000	Mittel zur ärztlichen Betreuung und Gesundheitsvorsorge	2221	3221	23	500,00		197,33	500,00		197,33
1/240000-459000	Sonstige Verbrauchsgüter	2221	3221	23	1.000,00	1.000,00	588,30	1.000,00	1.000,00	605,31
1/240000-511000	Geldbezüge	2211	3211	20	497.800,00	409.400,00	358.463,13	497.800,00	409.400,00	358.463,13
1/240000-523000	Geldbezüge der nicht ganzjährig beschäftigten Arbeiter	2211	3211	20	16.500,00	10.400,00	6.669,88	16.500,00	10.400,00	6.669,88
1/240000-565000	Mehrleistungsvergütung	2211	3211	20	6.300,00	3.100,00	6.228,52	6.300,00	3.100,00	6.228,52
1/240000-566000	Zuwendungen aus Anlass von Dienstjubiläen	2212	3212	20		400,00	4.927,03		400,00	4.927,03

		MVAG VC QU			Ergebnisvoranschlag			Finanzierungsvoranschlag		
		EH	FH		VA 2025	VA 2024	RA 2023	VA 2025	VA 2024	RA 2023
1/240000-569000	Sonstige Nebengebühren	2211	3211	20	4.300,00	3.300,00	3.012,48	4.300,00	3.300,00	3.012,48
1/240000-580000	Dienstgeberbeiträge zum Ausgleichsfonds für Familienbeihilfen	2212	3212	20	15.600,00	13.900,00	14.069,89	15.600,00	13.900,00	14.069,89
1/240000-582000	DGB zum Ausgleichsfonds für Familienbeihilfen	2212	3212	20	108.400,00	81.100,00	82.760,35	108.400,00	81.100,00	82.760,35
1/240000-582100	Beitrag MV-Kassen	2212	3212	20	5.300,00	3.600,00	3.359,96	5.300,00	3.600,00	3.359,96
1/240000-591000	Dotierung von Rückstellungen für Abfertigungen	2214			10.000,00		2.227,52			
1/240000-592000	Dotierung von Rückstellungen für Jubiläumszuwendungen	2214			3.900,00	6.900,00	224,16			
1/240000-600000	Strom	2222	3222	24	15.000,00	18.800,00	14.399,76	15.000,00	18.800,00	14.399,76
1/240000-600100	Gas/Wärmelieferung	2222	3222	24	12.000,00	11.000,00	8.666,70	12.000,00	11.000,00	8.666,70
1/240000-614000	Instandhaltung von Gebäuden	2224	3224	24	5.000,00	5.000,00	2.536,91	5.000,00	5.000,00	2.377,84
1/240000-618000	Instandhaltung von sonstigen Anlagen (Garten und Grünflächen)	2224	3224	24	25.000,00	20.000,00	32.066,40	25.000,00	20.000,00	32.066,40
1/240000-618200	Instandhaltung Einrichtung	2224	3224	24	4.000,00	1.000,00	869,55	4.000,00	1.000,00	869,55
1/240000-621000	Sonstige Transporte (Beförderung Kinder)	2222	3222	24	40.000,00	40.000,00	37.879,30	40.000,00	40.000,00	34.359,70
1/240000-631000	Telekommunikationsdienste	2222	3222	24	3.000,00	3.000,00	2.235,75	3.000,00	3.000,00	2.235,75
1/240000-650000/7	Zinsen für Finanzschulden - Inland KG-Neubau	2241	3241	25	80.200,00	91.800,00	70.284,33	80.200,00	91.800,00	70.284,33
1/240000-670000	Versicherungen	2222	3222	24	4.900,00	4.900,00	4.971,49	4.900,00	4.900,00	4.971,49
1/240000-680000	Planmäßige Abschreibung	2226			74.600,00	92.000,00	108.587,94			
1/240000-710000	Öffentliche Abgaben	2225	3225	24	1.500,00	1.500,00	1.652,05	1.500,00	1.500,00	1.445,05
1/240000-711000	Gebühren für die Benützung von Gemeindeeinrichtungen u. Anlagen	2225	3225	24	1.500,00	1.500,00	1.318,66	1.500,00	1.500,00	1.318,66
1/240000-720000	Bauhofleistungen	2225	3225	24	3.700,00	5.800,00	5.493,93	3.700,00	5.800,00	5.493,93
1/240000-724000	Reisegebühren	2225	3225	24	100,00	100,00	32,95	100,00	100,00	32,95
1/240000-728000	Entgelte für sonstige Leistungen	2225	3225	24	15.000,00	15.000,00	8.123,18	15.000,00	15.000,00	8.178,00
1/240000-757000	Laufende Transferzahlungen Förderung Kinder Tagesbetreuung	2234	3234	27	500,00	300,00	300,00	500,00	300,00	270,00
SU 22 / 32	Summe Aufwendungen / Auszahlungen operative Gebarung				987.700,00	879.100,00	810.162,22	899.200,00	780.200,00	692.601,88
SA 0 / SA 1	(0) Nettoergebnis (21 - 22) / (1) Geldfluss operative Gebarung (31 - 32)				-798.800,00	-674.000,00	-706.038,27	-733.800,00	-623.700,00	-619.477,60
SA01	Saldo (01) Haushaltsrücklagen (230 - 240)				0,00	0,00	0,00	0,00	0,00	0,00
SA00	Saldo (00) Nettoergebnis nach Haushaltsrücklagen (Saldo 0 + Saldo 01)				-798.800,00	-674.000,00	-706.038,27			
Investive Gebarung										
SU 33	Summe Einzahlungen investive Gebarung							0,00	0,00	0,00
1/240000-006000	Sonstige Grundstückseinrichtungen		3412	2 40				3.000,00		
1/240000-042300	Betriebsausstattung		3415	2 41				2.000,00	25.000,00	
SU 34	Summe Auszahlungen investive Gebarung							5.000,00	25.000,00	0,00
SA2	Saldo (2) Geldfluss aus der Investiven Gebarung (33 - 34)							-5.000,00	-25.000,00	0,00
SA3	Saldo (3) Nettofinanzierungssaldo (Saldo 1 + Saldo 2)							-738.800,00	-648.700,00	-619.477,60

		MVAG VC QU			Ergebnisvoranschlag			Finanzierungsvoranschlag		
		EH	FH		VA 2025	VA 2024	RA 2023	VA 2025	VA 2024	RA 2023
Finanzierungstätigkeit										
SU 35	Summe Einzahlungen aus der Finanzierungstätigkeit							0,00	0,00	0,00
1/240000-346000	Investitionsdarlehen von Kreditinstituten		3614	65				137.500,00	128.900,00	133.612,46
SU 36	Summe Auszahlungen aus der Finanzierungstätigkeit							137.500,00	128.900,00	133.612,46
SA4	Saldo (4) Geldfluss aus der Finanzierungstätigkeit (35 – 36)							-137.500,00	-128.900,00	-133.612,46
SA5	Saldo (5) Geldfluss aus der voranschlagswirksamen Gebarung (Saldo 3 + Saldo 4)							-876.300,00	-777.600,00	-753.090,06
240100	Tagesbetreuung "Storchennest"									
Operative Gebarung										
2/240100+810100	Erträge aus Leistungen (Elternbeiträge)	2114	3114	13	20.000,00		19.950,19	20.000,00		22.818,46
2/240100+810200	Erträge aus Leistungen (Nachmittagsbetreuung)	2114	3114	13	5.000,00	10.000,00	339,84	5.000,00	10.000,00	283,20
2/240100+817000	Erträge aus der Auflösung von sonstigen Rückstellungen		2117				1.772,72			
2/240100+860000	Transfers von Bund, Bundesfonds und Bundeskammern	2121	3121	15		201.000,00			201.000,00	
2/240100+861000	Transfers von Ländern, Landesfonds und Landesammern	2121	3121	15	100.000,00	134.200,00	13.162,60	100.000,00	134.200,00	13.162,60
SU 21 / 31	Summe Erträge / Einzahlungen operative Gebarung				125.000,00	345.200,00	35.225,35	125.000,00	345.200,00	36.264,26
1/240100-400000	Geringwertige Wirtschaftsgüter (GWG)	2221	3221	23	1.500,00	1.500,00	2.636,27	1.500,00	1.500,00	2.636,27
1/240100-430000	Lebensmittel	2221	3221	23	800,00	1.000,00	483,07	800,00	1.000,00	536,76
1/240100-454000	Reinigungsmittel	2221	3221	23	200,00	200,00	765,75	200,00	200,00	769,07
1/240100-456000	Schreib-, Zeichen- und sonstige Büromittel	2221	3221	23	300,00	300,00	695,53	300,00	300,00	585,26
1/240100-456100	Bildungs- und Beschäftigungsmaterial	2221	3221	23	5.000,00	2.000,00	5.650,97	5.000,00	2.000,00	5.650,97
1/240100-457000	Druckwerke	2221	3221	23			30,00			30,00
1/240100-458000	Mittel zur ärztlichen Betreuung und Gesundheitsvorsorge	2221	3221	23	100,00		110,50	100,00		110,50
1/240100-459000	Sonstige Verbrauchsgüter	2221	3221	23	500,00	300,00	633,86	500,00	300,00	636,06
1/240100-510000	Geldbezüge der Vertragsbediensteten der Verwaltung	2211	3211	20	30.800,00	27.900,00	25.684,09	30.800,00	27.900,00	25.684,09
1/240100-511000	Geldbezüge der Vertragsbediensteten in handwerklicher Verwendung	2211	3211	20	125.000,00	100.000,00	46.161,24	125.000,00	100.000,00	46.161,24
1/240100-523000	Geldbezüge der nicht ganzjährig beschäftigten Arbeiter	2211	3211	20	1.200,00	4.500,00	1.065,96	1.200,00	4.500,00	1.065,96
1/240100-565000	Mehrleistungsvergütung	2211	3211	20		300,00			300,00	
1/240100-580000	Dienstgeberbeiträge zum Ausgleichsfonds für Familienbeihilfen	2212	3212	20	5.900,00	4.800,00	2.658,34	5.900,00	4.800,00	2.658,34
1/240100-582000	DGB zum Ausgleichsfonds für Familienbeihilfen	2212	3212	20	31.200,00	25.600,00	14.487,65	31.200,00	25.600,00	14.487,65
1/240100-582100	Beitrag MV-Kassen	2212	3212	20	2.300,00	1.900,00	984,87	2.300,00	1.900,00	984,87

		MVAG		VC QU	Ergebnisvoranschlag			Finanzierungsvoranschlag		
		EH	FH		VA 2025	VA 2024	RA 2023	VA 2025	VA 2024	RA 2023
1/240100-592000	Dotierung von Rückstellungen für Jubiläumszuwendungen	2214			2.400,00	4.400,00	266,41			
1/240100-600000	Strom	2222	3222	24	1.200,00	2.400,00	1.437,99	1.200,00	2.400,00	1.437,99
1/240100-600100	Wärmelieferung	2222	3222	24	3.000,00	2.500,00	1.928,16	3.000,00	2.500,00	1.928,16
1/240100-618000	Instandhaltung von Einrichtung	2224	3224	24	500,00	500,00		500,00	500,00	
1/240100-631000	Telekommunikationsdienste	2222	3222	24	900,00	800,00	870,94	900,00	800,00	845,39
1/240100-670000	Versicherungen	2222	3222	24	300,00	300,00	55,30	300,00	300,00	55,30
1/240100-680000	Planmäßige Abschreibung	2226			400,00		114,48			
1/240100-710000	Öffentliche Abgaben	2225	3225	24	600,00	500,00	272,98	600,00	500,00	272,98
1/240100-711000	Gebühren für die Benützung von Gemeindeeinrichtungen u. Anlagen	2225	3225	24	500,00	300,00	299,95	500,00	300,00	299,95
1/240100-720000	Bauhofleistungen	2225	3225	24	1.900,00	800,00	1.977,79	1.900,00	800,00	1.977,79
1/240100-728000	Entgelte für sonstige Leistungen	2225	3225	24	500,00	500,00		500,00	500,00	
SU 22 / 32	Summe Aufwendungen / Auszahlungen operative Gebarung				217.000,00	183.300,00	109.272,10	214.200,00	178.900,00	108.814,60
SA 0 / SA 1	(0) Nettoergebnis (21 - 22) / (1) Geldfluss operative Gebarung (31 – 32)				-92.000,00	161.900,00	-74.046,75	-89.200,00	166.300,00	-72.550,34
SA01	Saldo (01) Haushaltsrücklagen (230 - 240)				0,00	0,00	0,00	0,00	0,00	0,00
SA00	Saldo (00) Nettoergebnis nach Haushaltsrücklagen (Saldo 0 + Saldo 01)				-92.000,00	161.900,00	-74.046,75			
Investive Gebarung										
SU 33	Summe Einzahlungen investive Gebarung							0,00	0,00	0,00
1/240100-006000	Sonstige Grundstückseinrichtungen		3412	2				3.000,00		
1/240100-042000	Amts-, Betriebs- und Geschäftsausstattung		3415	2 41					2.000,00	38.360,62
SU 34	Summe Auszahlungen investive Gebarung							3.000,00	2.000,00	38.360,62
SA2	Saldo (2) Geldfluss aus der Investiven Gebarung (33 – 34)							-3.000,00	-2.000,00	-38.360,62
SA3	Saldo (3) Nettofinanzierungssaldo (Saldo 1 + Saldo 2)							-92.200,00	164.300,00	-110.910,96
Finanzierungstätigkeit										
SU 35	Summe Einzahlungen aus der Finanzierungstätigkeit							0,00	0,00	0,00
SU 36	Summe Auszahlungen aus der Finanzierungstätigkeit							0,00	0,00	0,00
SA4	Saldo (4) Geldfluss aus der Finanzierungstätigkeit (35 – 36)							0,00	0,00	0,00
SA5	Saldo (5) Geldfluss aus der voranschlagswirksamen Gebarung (Saldo 3 + Saldo 4)							-92.200,00	164.300,00	-110.910,96
240200	Kindergärten (Provisorium 9. Gruppe)									
Operative Gebarung										
2/240200+810100	Erträge aus Leistungen (Elternbeiträge Kiga II)	2114	3114		3.000,00			3.000,00		
2/240200+810200	Erträge aus Leistungen (Beförderung Kinder Kiga II)	2114	3114		500,00			500,00		
2/240200+810300	Erträge aus Leistungen (Nachmittags- und Ferienbetreuung Kiga II)	2114	3114		500,00			500,00		
SU 21 / 31	Summe Erträge / Einzahlungen operative Gebarung				4.000,00	0,00	0,00	4.000,00	0,00	0,00

		MVAG		VC QU	Ergebnisvoranschlag			Finanzierungsvoranschlag		
		EH	FH		VA 2025	VA 2024	RA 2023	VA 2025	VA 2024	RA 2023
1/240200-400000	Geringwertige Wirtschaftsgüter (GWG)	2221	3221		1.000,00			1.000,00		
1/240200-430000	Lebensmittel	2221	3221		100,00			100,00		
1/240200-454000	Reinigungsmittel	2221	3221		100,00			100,00		
1/240200-456100	Bildungs- und Beschäftigungsmaterial	2221	3221		3.000,00			3.000,00		
1/240200-458000	Mittel zur ärztlichen Betreuung und Gesundheitsvorsorge	2221	3221		200,00			200,00		
1/240200-459000	Sonstige Verbrauchsgüter	2221	3221		500,00			500,00		
1/240200-631000	Telekommunikationsdienste	2222	3222		100,00			100,00		
SU 22 / 32	Summe Aufwendungen / Auszahlungen operative Gebarung				5.000,00	0,00	0,00	5.000,00	0,00	0,00
SA 0 / SA 1	(0) Nettoergebnis (21 - 22) / (1) Geldfluss operative Gebarung (31 – 32)				-1.000,00	0,00	0,00	-1.000,00	0,00	0,00
SA01	Saldo (01) Haushaltsrücklagen (230 - 240)				0,00	0,00	0,00	0,00	0,00	0,00
SA00	Saldo (00) Nettoergebnis nach Haushaltsrücklagen (Saldo 0 + Saldo 01)				-1.000,00	0,00	0,00			
Investive Gebarung										
SU 33	Summe Einzahlungen investive Gebarung							0,00	0,00	0,00
1/240200-006000	Sonstige Grundstückseinrichtungen		3412	2				2.000,00		
1/240200-042000	Amts-, Betriebs- und Geschäftsausstattung		3415	2				500,00		
SU 34	Summe Auszahlungen investive Gebarung							2.500,00	0,00	0,00
SA2	Saldo (2) Geldfluss aus der Investiven Gebarung (33 – 34)							-2.500,00	0,00	0,00
SA3	Saldo (3) Nettofinanzierungssaldo (Saldo 1 + Saldo 2)							-3.500,00	0,00	0,00
Finanzierungstätigkeit										
SU 35	Summe Einzahlungen aus der Finanzierungstätigkeit							0,00	0,00	0,00
SU 36	Summe Auszahlungen aus der Finanzierungstätigkeit							0,00	0,00	0,00
SA4	Saldo (4) Geldfluss aus der Finanzierungstätigkeit (35 – 36)							0,00	0,00	0,00
SA5	Saldo (5) Geldfluss aus der voranschlagswirksamen Gebarung (Saldo 3 + Saldo 4)							-3.500,00	0,00	0,00
25 Außerschulische Jugenderziehung										
251 Heime für Schülerinnen und Schüler, Lehrlinge und Gesellinnen										
251000 Schüler-u.Lehrlingsheim (Internat)										
Operative Gebarung										
2/251000+810200	Erträge aus Leistungen (Heimbeiträge)	2114	3114	13	215.100,00	191.500,00	170.975,44	215.100,00	191.500,00	170.975,44
2/251000+816140	Verpflegkostensätze	2114	3114	13	502.000,00	446.900,00	393.336,85	502.000,00	446.900,00	393.336,85
2/251000+816800	Reparaturkosten	2114	3114	13		100,00			100,00	
2/251000+816820	Kostensätze Essen auf Rädern	2114	3114	13	255.000,00	180.000,00	204.339,28	255.000,00	180.000,00	204.339,28
2/251000+817000	Erträge aus der Auflösung von sonstigen Rückstellungen	2117			105.700,00	4.700,00	4.458,02			
2/251000+828000	Rückersätze von Aufwendungen	2116	3116	18		400,00	351,56		400,00	351,56
2/251000+829000	Sonstige Einnahmen	2116	3116	18	4.000,00	3.500,00	3.645,17	4.000,00	3.500,00	3.645,17

		MVAG VC QU			Ergebnisvoranschlag			Finanzierungsvoranschlag		
		EH	FH		VA 2025	VA 2024	RA 2023	VA 2025	VA 2024	RA 2023
2/251000+863000	Transfers von sonstigen Trägern öffentlichen Rechts und Sozialversicherungsträgern	2121	3121	15	700,00	700,00	695,69	700,00	700,00	695,69
SU 21 / 31	Summe Erträge / Einzahlungen operative Gebarung				1.082.500,00	827.800,00	777.802,01	976.800,00	823.100,00	773.343,99
1/251000-400000	Geringwertige Wirtschaftsgüter GWG	2221	3221	23	5.300,00	6.000,00	5.751,05	5.300,00	6.000,00	5.751,05
1/251000-430000	Lebensmittel	2221	3221	23	290.000,00	290.000,00	290.300,55	290.000,00	290.000,00	291.706,89
1/251000-454000	Reinigungsmittel	2221	3221	23	10.000,00	10.000,00	6.144,32	10.000,00	10.000,00	6.401,70
1/251000-455000	Chemische und artverwandte Mittel	2221	3221	23	3.000,00	3.000,00	2.174,03	3.000,00	3.000,00	2.174,03
1/251000-456000	Schreib-, Zeichen- und sonstige Büromittel	2221	3221	23	500,00	500,00	128,60	500,00	500,00	211,78
1/251000-458000	Mittel zur ärztlichen Betreuung und Gesundheitsvorsorge	2221	3221	23	500,00	300,00	260,64	500,00	300,00	260,64
1/251000-459000	Sonstige Verbrauchsgüter	2221	3221	23	10.000,00	10.000,00	7.074,31	10.000,00	10.000,00	7.723,57
1/251000-511000	Geldbezüge	2211	3211	20	583.400,00	488.300,00	412.579,17	583.400,00	488.300,00	412.579,17
1/251000-523000	Geldbezüge der nicht ganzjährig beschäftigten Arbeiter	2211	3211	20	20.300,00	15.000,00	13.824,58	20.300,00	15.000,00	13.824,58
1/251000-565000	Mehrleistungsvergütungen	2211	3211	20	17.200,00	4.000,00	4.092,91	17.200,00	4.000,00	4.092,91
1/251000-566000	Zuwendungen aus Anlass von Dienstjubiläen	2212	3212	20	13.000,00	6.700,00	482,48	13.000,00	6.700,00	482,48
1/251000-569000	Sonstige Nebengebühren	2211	3211		800,00			800,00		
1/251000-580000	Dienstgeberbeiträge zum Ausgleichsfonds für Familienbeihilfen	2212	3212	20	16.500,00	17.100,00	15.889,66	16.500,00	17.100,00	15.889,66
1/251000-582000	DGB zum Ausgleichsfonds für Familienbeihilfen	2212	3212	20	103.200,00	94.500,00	85.630,15	103.200,00	94.500,00	85.630,15
1/251000-582100	Beitrag MV-Kassen	2212	3212	20	5.700,00	4.700,00	4.062,02	5.700,00	4.700,00	4.062,02
1/251000-591000	Dotierung von Rückstellungen für Abfertigungen	2214				4.900,00	875,57			
1/251000-592000	Dotierung von Rückstellungen für Jubiläumsszuwendungen	2214			2.300,00		635,77			
1/251000-600000	Strom	2222	3222	24	60.000,00	106.100,00	74.329,44	60.000,00	106.100,00	74.329,44
1/251000-600100	Gas/Wärmelieferung	2222	3222	24	35.000,00	20.000,00	18.838,90	35.000,00	20.000,00	18.838,90
1/251000-614000	Instandhaltung Gebäude	2224	3224	24	5.000,00	5.000,00	7.230,53	5.000,00	5.000,00	6.708,53
1/251000-618200	Instandhaltung Einrichtung	2224	3224	24	5.000,00	5.000,00	4.534,46	5.000,00	5.000,00	3.990,10
1/251000-631000	Telekommunikationsdienste	2222	3222	24	1.500,00	1.500,00	1.599,64	1.500,00	1.500,00	1.593,39
1/251000-670000	Versicherungen	2222	3222	24	400,00	400,00	294,94	400,00	400,00	294,94
1/251000-680000	Planmäßige Abschreibung	2226			4.700,00	5.600,00	5.746,77			
1/251000-700000	Miet- und Pachtaufwand	2223	3223	24	2.300,00	2.300,00	35,00	2.300,00	2.300,00	35,00
1/251000-710000	Öffentliche Abgaben	2225	3225	24	1.600,00	1.800,00	1.631,98	1.600,00	1.800,00	1.631,98
1/251000-711000	Gebühren für die Benützung von Gemeindeeinrichtungen u. Anlagen	2225	3225	24	5.200,00	5.200,00	4.919,78	5.200,00	5.200,00	4.919,78
1/251000-720000	Bauhofleistungen	2225	3225	24	14.000,00	24.700,00	31.461,56	14.000,00	24.700,00	31.461,56

		MVAG		VC QU	Ergebnisvoranschlag			Finanzierungsvoranschlag		
		EH	FH		VA 2025	VA 2024	RA 2023	VA 2025	VA 2024	RA 2023
1/251000-720300	Kostenbeiträge (Kostensätze) für Leistungen	2225	3225	24			4.477,27			4.477,27
1/251000-724000	Reisegebühren	2225	3225	24	100,00	600,00	236,02	100,00	600,00	236,02
1/251000-728000	Entgelte für sonstige Leistungen	2225	3225	24	20.000,00	20.000,00	22.715,28	20.000,00	20.000,00	25.364,08
SU 22 / 32	Summe Aufwendungen / Auszahlungen operative Gebarung				1.236.500,00	1.153.200,00	1.027.957,38	1.229.500,00	1.142.700,00	1.024.671,62
SA 0 / SA 1	(0) Nettoergebnis (21 - 22) / (1) Geldfluss operative Gebarung (31 - 32)				-154.000,00	-325.400,00	-250.155,37	-252.700,00	-319.600,00	-251.327,63
SA01	Saldo (01) Haushaltsrücklagen (230 - 240)				0,00	0,00	0,00	0,00	0,00	0,00
SA00	Saldo (00) Nettoergebnis nach Haushaltsrücklagen (Saldo 0 + Saldo 01)				-154.000,00	-325.400,00	-250.155,37			
Investive Gebarung										
SU 33	Summe Einzahlungen investive Gebarung							0,00	0,00	0,00
1/251000-020000	Maschinen und maschinelle Anlagen		3414	2 41						2.831,22
1/251000-042000	Amtsausstattung		3415	2 41				2.000,00	10.400,00	
SU 34	Summe Auszahlungen investive Gebarung							2.000,00	10.400,00	2.831,22
SA2	Saldo (2) Geldfluss aus der Investiven Gebarung (33 - 34)							-2.000,00	-10.400,00	-2.831,22
SA3	Saldo (3) Nettofinanzierungssaldo (Saldo 1 + Saldo 2)							-254.700,00	-330.000,00	-254.158,85
Finanzierungstätigkeit										
SU 35	Summe Einzahlungen aus der Finanzierungstätigkeit							0,00	0,00	0,00
SU 36	Summe Auszahlungen aus der Finanzierungstätigkeit							0,00	0,00	0,00
SA4	Saldo (4) Geldfluss aus der Finanzierungstätigkeit (35 - 36)							0,00	0,00	0,00
SA5	Saldo (5) Geldfluss aus der voranschlagswirksamen Gebarung (Saldo 3 + Saldo 4)							-254.700,00	-330.000,00	-254.158,85
259	Sonstige Einrichtungen und Maßnahmen									
259000	Sonstige Einrichtungen und Maßnahmen									
Operative Gebarung										
2/259000+816000	Kostenbeiträge (Kostensätze) für sonstige Leistungen	2114	3114	13			200,00			200,00
2/259000+828000	Rückersätze von Aufwendungen	2116	3116	18		100,00	11,24		100,00	11,24
SU 21 / 31	Summe Erträge / Einzahlungen operative Gebarung				0,00	100,00	211,24	0,00	100,00	211,24
1/259000-600000	Strom	2222	3222	24	300,00	500,00	210,36	300,00	500,00	210,36
1/259000-600100	Gas	2222	3222	24	1.200,00	4.600,00	410,00	1.200,00	4.600,00	410,00
1/259000-631000	Telekommunikationsdienste	2222	3222	24	300,00	400,00	242,00	300,00	400,00	242,00
1/259000-711000	Gebühren für die Benützung von Gemeindeeinrichtungen u. Anlagen	2225	3225	24	200,00	200,00	150,68	200,00	200,00	150,68
1/259000-728000	Entgelte für sonstige Leistungen	2225	3225	24	700,00	700,00	685,79	700,00	700,00	685,79
1/259000-757100	Subventionen zur Jugendförderung	2234	3234	27	2.000,00	2.000,00	1.808,39	2.000,00	2.000,00	1.808,39
SU 22 / 32	Summe Aufwendungen / Auszahlungen operative Gebarung				4.700,00	8.400,00	3.507,22	4.700,00	8.400,00	3.507,22
SA 0 / SA 1	(0) Nettoergebnis (21 - 22) / (1) Geldfluss operative Gebarung (31 - 32)				-4.700,00	-8.300,00	-3.295,98	-4.700,00	-8.300,00	-3.295,98
SA01	Saldo (01) Haushaltsrücklagen (230 - 240)				0,00	0,00	0,00	0,00	0,00	0,00
SA00	Saldo (00) Nettoergebnis nach Haushaltsrücklagen (Saldo 0 + Saldo 01)				-4.700,00	-8.300,00	-3.295,98			

	MVAG			VC QU	Ergebnisvoranschlag			Finanzierungsvoranschlag		
	EH	FH			VA 2025	VA 2024	RA 2023	VA 2025	VA 2024	RA 2023
Investive Gebarung										
SU 33								0,00	0,00	0,00
	Summe Einzahlungen investive Gebarung							0,00	0,00	0,00
SU 34								0,00	0,00	0,00
	Summe Auszahlungen investive Gebarung							0,00	0,00	0,00
SA2								0,00	0,00	0,00
	Saldo (2) Geldfluss aus der Investiven Gebarung (33 – 34)							0,00	0,00	0,00
SA3								-4.700,00	-8.300,00	-3.295,98
	Saldo (3) Nettofinanzierungssaldo (Saldo 1 + Saldo 2)							-4.700,00	-8.300,00	-3.295,98
Finanzierungstätigkeit										
SU 35								0,00	0,00	0,00
	Summe Einzahlungen aus der Finanzierungstätigkeit							0,00	0,00	0,00
SU 36								0,00	0,00	0,00
	Summe Auszahlungen aus der Finanzierungstätigkeit							0,00	0,00	0,00
SA4								0,00	0,00	0,00
	Saldo (4) Geldfluss aus der Finanzierungstätigkeit (35 – 36)							0,00	0,00	0,00
SA5								-4.700,00	-8.300,00	-3.295,98
	Saldo (5) Geldfluss aus der voranschlagswirksamen Gebarung (Saldo 3 + Saldo 4)							-4.700,00	-8.300,00	-3.295,98
26 Sport und außerschulische Leibeserziehung										
262 Sportplätze										
262000 Sportplätze										
Operative Gebarung										
2/262000+813000			2127		1.400,00					
	Erträge aus der Auflösung von Investitionszuschüssen (Kapitaltransfers)									
SU 21 / 31	Summe Erträge / Einzahlungen operative Gebarung				1.400,00	0,00	0,00	0,00	0,00	0,00
1/262000-420000	Roh-, Hilfs- und Baustoffe	2221	3221	23	5.000,00	5.000,00	4.933,31	5.000,00	5.000,00	4.933,31
1/262000-452000	Treibstoffe	2221	3221	23	200,00	100,00	102,02	200,00	100,00	102,02
1/262000-455000	Chemische und sonstige artverwandte Mittel	2221	3221	23	1.000,00	1.000,00	1.398,53	1.000,00	1.000,00	1.398,53
1/262000-459000	Sonstige Verbrauchsgüter	2221	3221	23	2.000,00	3.000,00	1.416,18	2.000,00	3.000,00	1.416,18
1/262000-600000	Strom	2222	3222	24	3.000,00	4.000,00	2.494,43	3.000,00	4.000,00	2.494,43
1/262000-613000	Instandhaltung Sportanlagen	2224	3224	24	5.000,00	10.000,00	16.543,81	5.000,00	10.000,00	16.543,81
1/262000-621000	Sonstige Transporte	2222	3222	24			384,00			384,00
1/262000-670000	Versicherungen	2222	3222	24	600,00	600,00	529,25	600,00	600,00	529,25
1/262000-680000	Planmäßige Abschreibung	2226			6.300,00	1.600,00	1.814,70			
1/262000-720000	Bauhofleistungen	2225	3225	24	6.900,00	10.000,00	22.227,31	6.900,00	10.000,00	22.227,31
SU 22 / 32	Summe Aufwendungen / Auszahlungen operative Gebarung				30.000,00	35.300,00	51.843,54	23.700,00	33.700,00	50.028,84
SA 0 / SA 1	(0) Nettoergebnis (21 - 22) / (1) Geldfluss operative Gebarung (31 – 32)				-28.600,00	-35.300,00	-51.843,54	-23.700,00	-33.700,00	-50.028,84
SA01	Saldo (01) Haushaltsrücklagen (230 - 240)				0,00	0,00	0,00	0,00	0,00	0,00
SA00	Saldo (00) Nettoergebnis nach Haushaltsrücklagen (Saldo 0 + Saldo 01)				-28.600,00	-35.300,00	-51.843,54			
Investive Gebarung										
2/262000+300000	Kapitaltransfers von Bund, Bundesfonds und Bundeskammern		3331						16.300,00	

		MVAG		VC QU	Ergebnisvoranschlag			Finanzierungsvoranschlag				
		EH	FH		VA 2025	VA 2024	RA 2023	VA 2025	VA 2024	RA 2023		
2/262000+301000	Kapitaltransfers von Ländern, Landesfonds und Landeskammern			3331						3.000,00		
SU 33	Summe Einzahlungen investive Gebarung							0,00	19.300,00		0,00	
1/262000-020000	Maschinen und maschinelle Anlagen		3414	2 41								30.060,79
1/262000-050000	Sonderanlagen		3412	2						32.700,00		
SU 34	Summe Auszahlungen investive Gebarung							0,00	32.700,00		30.060,79	
SA2	Saldo (2) Geldfluss aus der Investiven Gebarung (33 – 34)							0,00	-13.400,00		-30.060,79	
SA3	Saldo (3) Nettofinanzierungssaldo (Saldo 1 + Saldo 2)							-23.700,00	-47.100,00		-80.089,63	
Finanzierungstätigkeit												
SU 35	Summe Einzahlungen aus der Finanzierungstätigkeit							0,00	0,00		0,00	
SU 36	Summe Auszahlungen aus der Finanzierungstätigkeit							0,00	0,00		0,00	
SA4	Saldo (4) Geldfluss aus der Finanzierungstätigkeit (35 – 36)							0,00	0,00		0,00	
SA5	Saldo (5) Geldfluss aus der voranschlagswirksamen Gebarung (Saldo 3 + Saldo 4)							-23.700,00	-47.100,00		-80.089,63	
264	Eislaufplätze und -hallen											
264000	Eislaufplätze und -hallen											
Operative Gebarung												
SU 21 / 31	Summe Erträge / Einzahlungen operative Gebarung				0,00	0,00	0,00	0,00	0,00		0,00	0,00
1/264000-600000	Strom	2222	3222	24	15.000,00	25.700,00	13.715,00	15.000,00	25.700,00		13.715,00	
1/264000-720000	Bauhofleistungen	2225	3225	24	10.500,00	7.400,00	9.186,41	10.500,00	7.400,00		9.186,41	
1/264000-728000	Entgelte für sonstige Leistungen	2225	3225	24	1.000,00	1.000,00	810,76	1.000,00	1.000,00		576,24	
SU 22 / 32	Summe Aufwendungen / Auszahlungen operative Gebarung				26.500,00	34.100,00	23.712,17	26.500,00	34.100,00		23.477,65	
SA 0 / SA 1	(0) Nettoergebnis (21 - 22) / (1) Geldfluss operative Gebarung (31 – 32)				-26.500,00	-34.100,00	-23.712,17	-26.500,00	-34.100,00		-23.477,65	
SA01	Saldo (01) Haushaltsrücklagen (230 - 240)				0,00	0,00	0,00	0,00	0,00		0,00	
SA00	Saldo (00) Nettoergebnis nach Haushaltsrücklagen (Saldo 0 + Saldo 01)				-26.500,00	-34.100,00	-23.712,17					
Investive Gebarung												
SU 33	Summe Einzahlungen investive Gebarung							0,00	0,00		0,00	
SU 34	Summe Auszahlungen investive Gebarung							0,00	0,00		0,00	
SA2	Saldo (2) Geldfluss aus der Investiven Gebarung (33 – 34)							0,00	0,00		0,00	
SA3	Saldo (3) Nettofinanzierungssaldo (Saldo 1 + Saldo 2)							-26.500,00	-34.100,00		-23.477,65	
Finanzierungstätigkeit												
SU 35	Summe Einzahlungen aus der Finanzierungstätigkeit							0,00	0,00		0,00	
SU 36	Summe Auszahlungen aus der Finanzierungstätigkeit							0,00	0,00		0,00	
SA4	Saldo (4) Geldfluss aus der Finanzierungstätigkeit (35 – 36)							0,00	0,00		0,00	
SA5	Saldo (5) Geldfluss aus der voranschlagswirksamen Gebarung (Saldo 3 + Saldo 4)							-26.500,00	-34.100,00		-23.477,65	

		MVAG VC QU			Ergebnisvoranschlag			Finanzierungsvoranschlag		
		EH	FH		VA 2025	VA 2024	RA 2023	VA 2025	VA 2024	RA 2023
269	Sonstige Einrichtungen und Maßnahmen									
269000	Sonstige Einrichtungen und Maßnahmen									
Operative Gebarung										
SU 21 / 31	Summe Erträge / Einzahlungen operative Gebarung				0,00	0,00	0,00	0,00	0,00	0,00
1/269000-680000	Planmäßige Abschreibung	2226			500,00	500,00	549,19			
1/269000-728000	Entgelte für sonstige Leistungen	2225	3225	24	3.000,00	3.000,00	3.000,00	3.000,00	3.000,00	3.000,00
1/269000-757200	Subventionen an Sportvereinen	2234	3234	27	12.000,00	17.000,00	12.013,20	12.000,00	17.000,00	12.013,20
1/269000-768000	Sonstige Transfers an private Haushalte	2234	3234	27	3.000,00	3.000,00	2.992,73	3.000,00	3.000,00	2.992,73
SU 22 / 32	Summe Aufwendungen / Auszahlungen operative Gebarung				18.500,00	23.500,00	18.555,12	18.000,00	23.000,00	18.005,93
SA 0 / SA 1	(0) Nettoergebnis (21 - 22) / (1) Geldfluss operative Gebarung (31 – 32)				-18.500,00	-23.500,00	-18.555,12	-18.000,00	-23.000,00	-18.005,93
SA01	Saldo (01) Haushaltsrücklagen (230 - 240)				0,00	0,00	0,00	0,00	0,00	0,00
SA00	Saldo (00) Nettoergebnis nach Haushaltsrücklagen (Saldo 0 + Saldo 01)				-18.500,00	-23.500,00	-18.555,12			
Investive Gebarung										
SU 33	Summe Einzahlungen investive Gebarung							0,00	0,00	0,00
SU 34	Summe Auszahlungen investive Gebarung							0,00	0,00	0,00
SA2	Saldo (2) Geldfluss aus der Investiven Gebarung (33 – 34)							0,00	0,00	0,00
SA3	Saldo (3) Nettofinanzierungssaldo (Saldo 1 + Saldo 2)							-18.000,00	-23.000,00	-18.005,93
Finanzierungstätigkeit										
SU 35	Summe Einzahlungen aus der Finanzierungstätigkeit							0,00	0,00	0,00
SU 36	Summe Auszahlungen aus der Finanzierungstätigkeit							0,00	0,00	0,00
SA4	Saldo (4) Geldfluss aus der Finanzierungstätigkeit (35 – 36)							0,00	0,00	0,00
SA5	Saldo (5) Geldfluss aus der voranschlagswirksamen Gebarung (Saldo 3 + Saldo 4)							-18.000,00	-23.000,00	-18.005,93
27	Erwachsenenbildung									
270	Volkshochschulen									
270000	Volkshochschulen									
Operative Gebarung										
2/270000+810150	Erlöse aus Veranstaltungen und Kursen	2114	3114	13	1.000,00	1.000,00		1.000,00	1.000,00	
2/270000+861130	Subvention des Landes	2121	3121	15	600,00	600,00	345,36	600,00	600,00	345,36
2/270000+863000	Transfers von sonstigen Trägern öffentlichen Rechts	2121	3121	15		500,00			500,00	
SU 21 / 31	Summe Erträge / Einzahlungen operative Gebarung				1.600,00	2.100,00	345,36	1.600,00	2.100,00	345,36
1/270000-728900	Durchführung von Veranstaltungen und Kursen	2225	3225	24	3.000,00	3.000,00		3.000,00	3.000,00	
SU 22 / 32	Summe Aufwendungen / Auszahlungen operative Gebarung				3.000,00	3.000,00	0,00	3.000,00	3.000,00	0,00
SA 0 / SA 1	(0) Nettoergebnis (21 - 22) / (1) Geldfluss operative Gebarung (31 – 32)				-1.400,00	-900,00	345,36	-1.400,00	-900,00	345,36
SA01	Saldo (01) Haushaltsrücklagen (230 - 240)				0,00	0,00	0,00	0,00	0,00	0,00
SA00	Saldo (00) Nettoergebnis nach Haushaltsrücklagen (Saldo 0 + Saldo 01)				-1.400,00	-900,00	345,36			

	MVAG VC QU			Ergebnisvoranschlag			Finanzierungsvoranschlag			
	EH	FH		VA 2025	VA 2024	RA 2023	VA 2025	VA 2024	RA 2023	
Investive Gebarung										
SU 33			Summe Einzahlungen investive Gebarung				0,00	0,00	0,00	
SU 34			Summe Auszahlungen investive Gebarung				0,00	0,00	0,00	
SA2			Saldo (2) Geldfluss aus der Investiven Gebarung (33 – 34)				0,00	0,00	0,00	
SA3			Saldo (3) Nettofinanzierungssaldo (Saldo 1 + Saldo 2)				-1.400,00	-900,00	345,36	
Finanzierungstätigkeit										
SU 35			Summe Einzahlungen aus der Finanzierungstätigkeit				0,00	0,00	0,00	
SU 36			Summe Auszahlungen aus der Finanzierungstätigkeit				0,00	0,00	0,00	
SA4			Saldo (4) Geldfluss aus der Finanzierungstätigkeit (35 – 36)				0,00	0,00	0,00	
SA5			Saldo (5) Geldfluss aus der voranschlagswirksamen Gebarung (Saldo 3 + Saldo 4)				-1.400,00	-900,00	345,36	
273			Volksbüchereien							
273000			Volksbüchereien							
Operative Gebarung										
2/273000+810300		2114 3114	Entlehnungsgebühren	13	2.500,00	2.500,00	2.423,00	2.500,00	2.500,00	2.423,00
2/273000+861000		2121 3121	Transfers von Ländern, Landesfonds und Landeskammern	15	1.400,00	1.400,00	1.000,00	1.400,00	1.400,00	1.000,00
SU 21 / 31			Summe Erträge / Einzahlungen operative Gebarung		3.900,00	3.900,00	3.423,00	3.900,00	3.900,00	3.423,00
1/273000-400000		2221 3221	Geringwertige Wirtschaftsgüter (GWG)	23	1.000,00	1.000,00	559,35	1.000,00	1.000,00	544,37
1/273000-454000		2221 3221	Reinigungsmittel	23	500,00	500,00	1.650,54	500,00	500,00	1.650,54
1/273000-456000		2221 3221	Schreib-, Zeichen- und sonstige Büromittel	23	600,00	600,00	323,35	600,00	600,00	335,69
1/273000-457100		2221 3221	Ankauf von Büchern	23	3.000,00	3.000,00	3.279,22	3.000,00	3.000,00	3.176,32
1/273000-458000		2221 3221	Mittel zur ärztlichen Betreuung und Gesundheitsvorsorge	23			25,22			25,22
1/273000-459000		2221 3221	Sonstige Verbrauchsgüter	23	100,00	100,00	8,33	100,00	100,00	8,33
1/273000-600000		2222 3222	Strom	24	1.200,00	1.600,00	631,86	1.200,00	1.600,00	631,86
1/273000-600100		2222 3222	Gas/Wärmelieferung	24	5.000,00	4.300,00	3.368,17	5.000,00	4.300,00	3.368,17
1/273000-614000		2224 3224	Instandhaltung von Gebäuden und Bauten	24						4.425,60
1/273000-630000		2222 3222	Postdienste	24	100,00	100,00	11,00	100,00	100,00	11,00
1/273000-631000		2222 3222	Telekommunikationsdienste	24	600,00	600,00	509,39	600,00	600,00	509,39
1/273000-680000		2226	Planmäßige Abschreibung		400,00	400,00	360,40			
1/273000-711000		2225 3225	Gebühren für die Benützung von Gemeindeeinrichtungen und Anlagen gemäß FAG	24	200,00	200,00	150,68	200,00	200,00	150,68
1/273000-726000		2225 3225	Mitgliedsbeiträge an Institutionen	24	100,00	100,00	78,00	100,00	100,00	78,00
1/273000-728000		2225 3225	Entgelte für sonstige Leistungen	24	2.000,00	500,00	61,00	2.000,00	500,00	57,00
SU 22 / 32			Summe Aufwendungen / Auszahlungen operative Gebarung		14.800,00	13.000,00	11.016,51	14.400,00	12.600,00	14.972,17
SA 0 / SA 1			(0) Nettoergebnis (21 - 22) / (1) Geldfluss operative Gebarung (31 – 32)		-10.900,00	-9.100,00	-7.593,51	-10.500,00	-8.700,00	-11.549,17

	MVAG	VC QU	Ergebnisvoranschlag			Finanzierungsvoranschlag					
			EH	FH	VA 2025	VA 2024	RA 2023	VA 2025	VA 2024	RA 2023	
SA01		Saldo (01) Haushaltsrücklagen (230 - 240)			0,00	0,00	0,00	0,00	0,00	0,00	
SA00		Saldo (00) Nettoergebnis nach Haushaltsrücklagen (Saldo 0 + Saldo 01)			-10.900,00	-9.100,00	-7.593,51				
Investive Gebarung											
SU 33		Summe Einzahlungen investive Gebarung						0,00	0,00	0,00	
SU 34		Summe Auszahlungen investive Gebarung						0,00	0,00	0,00	
SA2		Saldo (2) Geldfluss aus der Investiven Gebarung (33 – 34)						0,00	0,00	0,00	
SA3		Saldo (3) Nettofinanzierungssaldo (Saldo 1 + Saldo 2)						-10.500,00	-8.700,00	-11.549,17	
Finanzierungstätigkeit											
SU 35		Summe Einzahlungen aus der Finanzierungstätigkeit						0,00	0,00	0,00	
SU 36		Summe Auszahlungen aus der Finanzierungstätigkeit						0,00	0,00	0,00	
SA4		Saldo (4) Geldfluss aus der Finanzierungstätigkeit (35 – 36)						0,00	0,00	0,00	
SA5		Saldo (5) Geldfluss aus der voranschlagswirksamen Gebarung (Saldo 3 + Saldo 4)						-10.500,00	-8.700,00	-11.549,17	
279		Sonstige Einrichtungen und Maßnahmen									
279000		Sonstige Einrichtungen und Maßnahmen									
Operative Gebarung											
2/279000+810000		Einnahmen Gesunde Gemeinde	2114	3114	13	400,00	400,00	346,00	400,00	400,00	346,00
SU 21 / 31		Summe Erträge / Einzahlungen operative Gebarung				400,00	400,00	346,00	400,00	400,00	346,00
1/279000-728000		Entgelte für sonstige Leistungen Gesunde Gemeinde	2225	3225	24	1.000,00	2.000,00	530,00	1.000,00	2.000,00	530,00
SU 22 / 32		Summe Aufwendungen / Auszahlungen operative Gebarung				1.000,00	2.000,00	530,00	1.000,00	2.000,00	530,00
SA 0 / SA 1		(0) Nettoergebnis (21 - 22) / (1) Geldfluss operative Gebarung (31 – 32)				-600,00	-1.600,00	-184,00	-600,00	-1.600,00	-184,00
SA01		Saldo (01) Haushaltsrücklagen (230 - 240)				0,00	0,00	0,00	0,00	0,00	0,00
SA00		Saldo (00) Nettoergebnis nach Haushaltsrücklagen (Saldo 0 + Saldo 01)				-600,00	-1.600,00	-184,00			
Investive Gebarung											
SU 33		Summe Einzahlungen investive Gebarung						0,00	0,00	0,00	
SU 34		Summe Auszahlungen investive Gebarung						0,00	0,00	0,00	
SA2		Saldo (2) Geldfluss aus der Investiven Gebarung (33 – 34)						0,00	0,00	0,00	
SA3		Saldo (3) Nettofinanzierungssaldo (Saldo 1 + Saldo 2)						-600,00	-1.600,00	-184,00	
Finanzierungstätigkeit											
SU 35		Summe Einzahlungen aus der Finanzierungstätigkeit						0,00	0,00	0,00	
SU 36		Summe Auszahlungen aus der Finanzierungstätigkeit						0,00	0,00	0,00	
SA4		Saldo (4) Geldfluss aus der Finanzierungstätigkeit (35 – 36)						0,00	0,00	0,00	
SA5		Saldo (5) Geldfluss aus der voranschlagswirksamen Gebarung (Saldo 3 + Saldo 4)						-600,00	-1.600,00	-184,00	

	MVAG	VC QU	Ergebnisvoranschlag			Finanzierungsvoranschlag		
			EH	FH	VA 2025	VA 2024	RA 2023	VA 2025
28	Forschung und Wissenschaft							
282	Studienbeihilfen							
282000	Studienbeihilfen							
Operative Gebarung								
SU 21 / 31	Summe Erträge / Einzahlungen operative Gebarung		0,00	0,00	0,00	0,00	0,00	0,00
1/282000-768000	Sonstige laufende Transfer-	zahlungen an 2234 3234 27	13.000,00	15.000,00	10.050,00	13.000,00	15.000,00	10.050,00
	private Haushalte							
SU 22 / 32	Summe Aufwendungen / Auszahlungen operative Gebarung		13.000,00	15.000,00	10.050,00	13.000,00	15.000,00	10.050,00
SA 0 / SA 1	(0) Nettoergebnis (21 - 22) / (1) Geldfluss operative Gebarung (31 - 32)		-13.000,00	-15.000,00	-10.050,00	-13.000,00	-15.000,00	-10.050,00
SA01	Saldo (01) Haushaltsrücklagen (230 - 240)		0,00	0,00	0,00	0,00	0,00	0,00
SA00	Saldo (00) Nettoergebnis nach Haushaltsrücklagen (Saldo 0 + Saldo 01)		-13.000,00	-15.000,00	-10.050,00			
Investive Gebarung								
SU 33	Summe Einzahlungen investive Gebarung					0,00	0,00	0,00
SU 34	Summe Auszahlungen investive Gebarung					0,00	0,00	0,00
SA2	Saldo (2) Geldfluss aus der Investiven Gebarung (33 - 34)					0,00	0,00	0,00
SA3	Saldo (3) Nettofinanzierungssaldo (Saldo 1 + Saldo 2)					-13.000,00	-15.000,00	-10.050,00
Finanzierungstätigkeit								
SU 35	Summe Einzahlungen aus der Finanzierungstätigkeit					0,00	0,00	0,00
SU 36	Summe Auszahlungen aus der Finanzierungstätigkeit					0,00	0,00	0,00
SA4	Saldo (4) Geldfluss aus der Finanzierungstätigkeit (35 - 36)					0,00	0,00	0,00
SA5	Saldo (5) Geldfluss aus der voranschlagswirksamen Gebarung (Saldo 3 + Saldo 4)					-13.000,00	-15.000,00	-10.050,00

		MVAG VC QU			Ergebnisvoranschlag			Finanzierungsvoranschlag		
		EH	FH		VA 2025	VA 2024	RA 2023	VA 2025	VA 2024	RA 2023
3 Kunst, Kultur und Kultus										
32	Musik und darstellende Kunst									
320	Ausbildung in Musik und darstellender Kunst									
320000	Ausbildung in Musik und darstellender Kunst									
Operative Gebarung										
2/320000+829000	Sonstige Einnahmen	2116	3116	18	300,00	300,00	100,00	300,00	300,00	100,00
2/320000+862000	Transfers von Gemeinden, Gemeindeverbände (ohne marktbestimmte Tätigkeit) und Gemeindefonds	2121	3121	15		500,00			500,00	
SU 21 / 31	Summe Erträge / Einzahlungen operative Gebarung				300,00	800,00	100,00	300,00	800,00	100,00
1/320000-400000	Geringwertige Wirtschaftsgüter (GWG)	2221	3221	23	1.000,00	1.000,00	116,00	1.000,00	1.000,00	
1/320000-458000	Mittel zur ärztlichen Betreuung und Gesundheitsvorsorge	2221	3221	23			403,05			403,05
1/320000-459000	Sonstige Verbrauchsgüter	2221	3221	23	100,00	100,00	124,45	100,00	100,00	124,45
1/320000-600000	Strom	2222	3222	24	1.000,00	2.200,00	1.080,61	1.000,00	2.200,00	718,85
1/320000-600100	Gas/Wärme	2222	3222	24	7.500,00	6.500,00	7.124,31	7.500,00	6.500,00	7.124,31
1/320000-618000	Instandhaltung Einrichtung	2224	3224	24	500,00	500,00	1.870,00	500,00	500,00	1.870,00
1/320000-631000	Telekommunikationsdienste	2222	3222	24	400,00	400,00	390,00	400,00	400,00	390,00
1/320000-680000	Planmäßige Abschreibung	2226			100,00	100,00	91,50			
1/320000-711000	Gebühren für die Benützung von Gemeindeeinrichtungen u. Anlagen	2225	3225	24	300,00	300,00	300,00	300,00	300,00	300,00
1/320000-728000	Entgelte für sonstige Leistungen	2225	3225	24	1.000,00	1.000,00	330,00	1.000,00	1.000,00	330,00
1/320000-752000	Musikschulumlagen Musikschulgemeinde Gmünd	2231	3231	26	64.000,00	64.300,00	65.870,64	64.000,00	64.300,00	65.870,64
SU 22 / 32	Summe Aufwendungen / Auszahlungen operative Gebarung				75.900,00	76.400,00	77.700,56	75.800,00	76.300,00	77.131,30
SA 0 / SA 1	(0) Nettoergebnis (21 - 22) / (1) Geldfluss operative Gebarung (31 - 32)				-75.600,00	-75.600,00	-77.600,56	-75.500,00	-75.500,00	-77.031,30
SA01	Saldo (01) Haushaltsrücklagen (230 - 240)				0,00	0,00	0,00	0,00	0,00	0,00
SA00	Saldo (00) Nettoergebnis nach Haushaltsrücklagen (Saldo 0 + Saldo 01)				-75.600,00	-75.600,00	-77.600,56			
Investive Gebarung										
SU 33	Summe Einzahlungen investive Gebarung							0,00	0,00	0,00
1/320000-042000	Ankauf Instrumente		3415	2 41				1.500,00	1.500,00	
SU 34	Summe Auszahlungen investive Gebarung							1.500,00	1.500,00	0,00
SA2	Saldo (2) Geldfluss aus der Investiven Gebarung (33 - 34)							-1.500,00	-1.500,00	0,00
SA3	Saldo (3) Nettofinanzierungssaldo (Saldo 1 + Saldo 2)							-77.000,00	-77.000,00	-77.031,30
Finanzierungstätigkeit										
SU 35	Summe Einzahlungen aus der Finanzierungstätigkeit							0,00	0,00	0,00
SU 36	Summe Auszahlungen aus der Finanzierungstätigkeit							0,00	0,00	0,00

		MVAG VC QU			Ergebnisvoranschlag			Finanzierungsvoranschlag		
		EH	FH		VA 2025	VA 2024	RA 2023	VA 2025	VA 2024	RA 2023
SA4	Saldo (4) Geldfluss aus der Finanzierungstätigkeit (35 – 36)							0,00	0,00	0,00
SA5	Saldo (5) Geldfluss aus der voranschlagswirksamen Gebarung (Saldo 3 + Saldo 4)							-77.000,00	-77.000,00	-77.031,30
321	Einrichtungen der Musikpflege									
321000	Einrichtungen der Musikpflege									
Operative Gebarung										
SU 21 / 31	Summe Erträge / Einzahlungen operative Gebarung				0,00	0,00	0,00	0,00	0,00	0,00
1/321000-757400	Zuschüsse Musikkapellen und Gesangvereine	2234	3234	27	2.000,00	2.000,00	1.500,00	2.000,00	2.000,00	1.500,00
SU 22 / 32	Summe Aufwendungen / Auszahlungen operative Gebarung				2.000,00	2.000,00	1.500,00	2.000,00	2.000,00	1.500,00
SA 0 / SA 1	(0) Nettoergebnis (21 - 22) / (1) Geldfluss operative Gebarung (31 – 32)				-2.000,00	-2.000,00	-1.500,00	-2.000,00	-2.000,00	-1.500,00
SA01	Saldo (01) Haushaltsrücklagen (230 - 240)				0,00	0,00	0,00	0,00	0,00	0,00
SA00	Saldo (00) Nettoergebnis nach Haushaltsrücklagen (Saldo 0 + Saldo 01)				-2.000,00	-2.000,00	-1.500,00			
Investive Gebarung										
SU 33	Summe Einzahlungen investive Gebarung							0,00	0,00	0,00
SU 34	Summe Auszahlungen investive Gebarung							0,00	0,00	0,00
SA2	Saldo (2) Geldfluss aus der Investiven Gebarung (33 – 34)							0,00	0,00	0,00
SA3	Saldo (3) Nettofinanzierungssaldo (Saldo 1 + Saldo 2)							-2.000,00	-2.000,00	-1.500,00
Finanzierungstätigkeit										
SU 35	Summe Einzahlungen aus der Finanzierungstätigkeit							0,00	0,00	0,00
SU 36	Summe Auszahlungen aus der Finanzierungstätigkeit							0,00	0,00	0,00
SA4	Saldo (4) Geldfluss aus der Finanzierungstätigkeit (35 – 36)							0,00	0,00	0,00
SA5	Saldo (5) Geldfluss aus der voranschlagswirksamen Gebarung (Saldo 3 + Saldo 4)							-2.000,00	-2.000,00	-1.500,00
36	Heimatpflege									
360	Heimatmuseen									
360000	Heimatmuseum									
Operative Gebarung										
2/360000+829000	Sonstige Einnahmen	2116	3116	18	100,00	100,00		100,00	100,00	
SU 21 / 31	Summe Erträge / Einzahlungen operative Gebarung				100,00	100,00	0,00	100,00	100,00	0,00
1/360000-670000	Versicherungen	2222	3222	24	1.200,00	1.200,00	1.181,05	1.200,00	1.200,00	1.181,05
1/360000-680000	Planmäßige Abschreibung	2226			400,00	400,00	369,10			
1/360000-729040	Ausgaben für laufenden Betrieb	2225	3225	24	1.000,00	1.000,00	1.000,01	1.000,00	1.000,00	1.000,01
SU 22 / 32	Summe Aufwendungen / Auszahlungen operative Gebarung				2.600,00	2.600,00	2.550,16	2.200,00	2.200,00	2.181,06
SA 0 / SA 1	(0) Nettoergebnis (21 - 22) / (1) Geldfluss operative Gebarung (31 – 32)				-2.500,00	-2.500,00	-2.550,16	-2.100,00	-2.100,00	-2.181,06
SA01	Saldo (01) Haushaltsrücklagen (230 - 240)				0,00	0,00	0,00	0,00	0,00	0,00
SA00	Saldo (00) Nettoergebnis nach Haushaltsrücklagen (Saldo 0 + Saldo 01)				-2.500,00	-2.500,00	-2.550,16			

		MVAG		VC QU	Ergebnisvoranschlag			Finanzierungsvoranschlag		
		EH	FH		VA 2025	VA 2024	RA 2023	VA 2025	VA 2024	RA 2023
Investive Gebarung										
SU 33	Summe Einzahlungen investive Gebarung							0,00	0,00	0,00
1/360000-042000	Amts-, Betriebs- und Geschäftsausstattung		3415	2	41					1.476,41
SU 34	Summe Auszahlungen investive Gebarung							0,00	0,00	1.476,41
SA2	Saldo (2) Geldfluss aus der Investiven Gebarung (33 – 34)							0,00	0,00	-1.476,41
SA3	Saldo (3) Nettofinanzierungssaldo (Saldo 1 + Saldo 2)							-2.100,00	-2.100,00	-3.657,47
Finanzierungstätigkeit										
SU 35	Summe Einzahlungen aus der Finanzierungstätigkeit							0,00	0,00	0,00
SU 36	Summe Auszahlungen aus der Finanzierungstätigkeit							0,00	0,00	0,00
SA4	Saldo (4) Geldfluss aus der Finanzierungstätigkeit (35 – 36)							0,00	0,00	0,00
SA5	Saldo (5) Geldfluss aus der voranschlagswirksamen Gebarung (Saldo 3 + Saldo 4)							-2.100,00	-2.100,00	-3.657,47
361	Nichtwissenschaftliche Archive									
361000	Nichtwissenschaftliche Archive									
Operative Gebarung										
SU 21 / 31	Summe Erträge / Einzahlungen operative Gebarung							0,00	0,00	0,00
1/361000-400000	Geringwertige Wirtschaftsgüter (GWG)	2221	3221	23		100,00	88,10		100,00	88,10
1/361000-728000	Entgelte für sonstige Leistungen Verfassung der Chroniken	2225	3225	24	500,00	3.000,00	546,90	500,00	3.000,00	546,90
SU 22 / 32	Summe Aufwendungen / Auszahlungen operative Gebarung							500,00	3.100,00	635,00
SA 0 / SA 1	(0) Nettoergebnis (21 - 22) / (1) Geldfluss operative Gebarung (31 – 32)							-500,00	-3.100,00	-635,00
SA01	Saldo (01) Haushaltsrücklagen (230 - 240)							0,00	0,00	0,00
SA00	Saldo (00) Nettoergebnis nach Haushaltsrücklagen (Saldo 0 + Saldo 01)							-500,00	-3.100,00	-635,00
Investive Gebarung										
SU 33	Summe Einzahlungen investive Gebarung							0,00	0,00	0,00
SU 34	Summe Auszahlungen investive Gebarung							0,00	0,00	0,00
SA2	Saldo (2) Geldfluss aus der Investiven Gebarung (33 – 34)							0,00	0,00	0,00
SA3	Saldo (3) Nettofinanzierungssaldo (Saldo 1 + Saldo 2)							-500,00	-3.100,00	-635,00
Finanzierungstätigkeit										
SU 35	Summe Einzahlungen aus der Finanzierungstätigkeit							0,00	0,00	0,00
SU 36	Summe Auszahlungen aus der Finanzierungstätigkeit							0,00	0,00	0,00
SA4	Saldo (4) Geldfluss aus der Finanzierungstätigkeit (35 – 36)							0,00	0,00	0,00
SA5	Saldo (5) Geldfluss aus der voranschlagswirksamen Gebarung (Saldo 3 + Saldo 4)							-500,00	-3.100,00	-635,00

		MVAG VC QU			Ergebnisvoranschlag			Finanzierungsvoranschlag		
		EH	FH		VA 2025	VA 2024	RA 2023	VA 2025	VA 2024	RA 2023
362	Denkmalpflege									
362000	Denkmalpflege									
Operative Gebarung										
SU 21 / 31	Summe Erträge / Einzahlungen operative Gebarung				0,00	0,00	0,00	0,00	0,00	0,00
1/362000-400000	Geringwertige Wirtschaftsgüter (GWG)	2221	3221	23	500,00	500,00	138,48	500,00	500,00	138,48
1/362000-459000	Sonstige Verbrauchsgüter	2221	3221	23			701,18			701,18
1/362000-600100	Beleuchtung von Denkmälern	2222	3222	24	1.000,00	1.200,00	523,94	1.000,00	1.200,00	523,94
1/362000-615000	Instandhaltung von Kulturgütern	2224	3224	24	1.000,00	2.000,00	110,72	1.000,00	2.000,00	110,72
1/362000-680000	Planmäßige Abschreibung	2226			200,00	200,00	188,74			
SU 22 / 32	Summe Aufwendungen / Auszahlungen operative Gebarung				2.700,00	3.900,00	1.663,06	2.500,00	3.700,00	1.474,32
SA 0 / SA 1	(0) Nettoergebnis (21 - 22) / (1) Geldfluss operative Gebarung (31 - 32)				-2.700,00	-3.900,00	-1.663,06	-2.500,00	-3.700,00	-1.474,32
SA01	Saldo (01) Haushaltsrücklagen (230 - 240)				0,00	0,00	0,00	0,00	0,00	0,00
SA00	Saldo (00) Nettoergebnis nach Haushaltsrücklagen (Saldo 0 + Saldo 01)				-2.700,00	-3.900,00	-1.663,06			
Investive Gebarung										
SU 33	Summe Einzahlungen investive Gebarung							0,00	0,00	0,00
SU 34	Summe Auszahlungen investive Gebarung							0,00	0,00	0,00
SA2	Saldo (2) Geldfluss aus der Investiven Gebarung (33 - 34)							0,00	0,00	0,00
SA3	Saldo (3) Nettofinanzierungssaldo (Saldo 1 + Saldo 2)							-2.500,00	-3.700,00	-1.474,32
Finanzierungstätigkeit										
SU 35	Summe Einzahlungen aus der Finanzierungstätigkeit							0,00	0,00	0,00
SU 36	Summe Auszahlungen aus der Finanzierungstätigkeit							0,00	0,00	0,00
SA4	Saldo (4) Geldfluss aus der Finanzierungstätigkeit (35 - 36)							0,00	0,00	0,00
SA5	Saldo (5) Geldfluss aus der voranschlagswirksamen Gebarung (Saldo 3 + Saldo 4)							-2.500,00	-3.700,00	-1.474,32
363	Altstadterhaltung und Ortsbildpflege									
363000	Altstadterhaltung und Ortsbildpflege									
Operative Gebarung										
2/363000+860000	Transfers von Bund, Bundesfonds und Bundeskammern	2121	3121	15			1.150,00			1.150,00
2/363000+861000	Transfers von Ländern, Landesfonds und Landeskammern	2121	3121		5.500,00	3.700,00		5.500,00	3.700,00	
SU 21 / 31	Summe Erträge / Einzahlungen operative Gebarung				5.500,00	3.700,00	1.150,00	5.500,00	3.700,00	1.150,00
1/363000-400000	Geringwertige Wirtschaftsgüter GWG	2221	3221	23	1.000,00	5.400,00		1.000,00	5.400,00	
1/363000-459000	Sonstige Verbrauchsgüter	2221	3221	23	500,00	500,00	2.080,48	500,00	500,00	2.080,48
1/363000-650000	Zinsen für Finanzschulden in Euro	2241	3241	25	20.400,00	9.100,00		20.400,00	9.100,00	
1/363000-728000	Entgelte für sonstige Leistungen	2225	3225	24	20.000,00		24.000,00	20.000,00		24.000,00
1/363000-728500	Ortsbildpflege Blumenschmuck ua	2225	3225	24	11.000,00	11.000,00	9.875,96	11.000,00	11.000,00	7.402,90
SU 22 / 32	Summe Aufwendungen / Auszahlungen operative Gebarung				52.900,00	26.000,00	35.956,44	52.900,00	26.000,00	33.483,38
SA 0 / SA 1	(0) Nettoergebnis (21 - 22) / (1) Geldfluss operative Gebarung (31 - 32)				-47.400,00	-22.300,00	-34.806,44	-47.400,00	-22.300,00	-32.333,38

		MVAG VC QU			Ergebnisvoranschlag			Finanzierungsvoranschlag		
		EH	FH		VA 2025	VA 2024	RA 2023	VA 2025	VA 2024	RA 2023
SA01	Saldo (01) Haushaltsrücklagen (230 - 240)				0,00	0,00	0,00	0,00	0,00	0,00
SA00	Saldo (00) Nettoergebnis nach Haushaltsrücklagen (Saldo 0 + Saldo 01)				-47.400,00	-22.300,00	-34.806,44			
Investive Gebarung										
SU 33	Summe Einzahlungen investive Gebarung							0,00	0,00	0,00
5/363000-006000	Sonstige Grundstückseinrichtungen		3412	1 40						22.056,74
5/363000-010000	Gebäude und Bauten (Schulgasse 4)		3413	1 40					383.800,00	131.331,40
SU 34	Summe Auszahlungen investive Gebarung							0,00	383.800,00	153.388,14
SA2	Saldo (2) Geldfluss aus der Investiven Gebarung (33 – 34)							0,00	-383.800,00	-153.388,14
SA3	Saldo (3) Nettofinanzierungssaldo (Saldo 1 + Saldo 2)							-47.400,00	-406.100,00	-185.721,52
Finanzierungstätigkeit										
6/363000+346000	Investitionsdarlehen von Finanzunternehmen		3514	1 55					362.400,00	200.000,00
SU 35	Summe Einzahlungen aus der Finanzierungstätigkeit							0,00	362.400,00	200.000,00
1/363000-346000	Investitionsdarlehen von Kreditinstituten		3614	65				56.200,00	20.000,00	
SU 36	Summe Auszahlungen aus der Finanzierungstätigkeit							56.200,00	20.000,00	0,00
SA4	Saldo (4) Geldfluss aus der Finanzierungstätigkeit (35 – 36)							-56.200,00	342.400,00	200.000,00
SA5	Saldo (5) Geldfluss aus der voranschlagswirksamen Gebarung (Saldo 3 + Saldo 4)							-103.600,00	-63.700,00	14.278,48
37 Rundfunk, Presse, Film und Medien										
379 Sonstige Einrichtungen und Maßnahmen										
379000 Sonstige Einrichtungen und Massnahmen										
Operative Gebarung										
2/379000+810000	Nebenerlöse Stadtnachrichten Inseratsgebühren	2114	3114	13	18.000,00	18.000,00	15.912,00	18.000,00	18.000,00	14.508,00
SU 21 / 31	Summe Erträge / Einzahlungen operative Gebarung				18.000,00	18.000,00	15.912,00	18.000,00	18.000,00	14.508,00
1/379000-457300	Stadtnachrichten, Druckkosten	2221	3221	23	20.000,00	20.000,00	19.035,00	20.000,00	20.000,00	15.585,00
1/379000-630000	Postdienste	2222	3222	24	5.000,00	5.000,00	4.963,29	5.000,00	5.000,00	4.062,79
SU 22 / 32	Summe Aufwendungen / Auszahlungen operative Gebarung				25.000,00	25.000,00	23.998,29	25.000,00	25.000,00	19.647,79
SA 0 / SA 1	(0) Nettoergebnis (21 - 22) / (1) Geldfluss operative Gebarung (31 – 32)				-7.000,00	-7.000,00	-8.086,29	-7.000,00	-7.000,00	-5.139,79
SA01	Saldo (01) Haushaltsrücklagen (230 - 240)				0,00	0,00	0,00	0,00	0,00	0,00
SA00	Saldo (00) Nettoergebnis nach Haushaltsrücklagen (Saldo 0 + Saldo 01)				-7.000,00	-7.000,00	-8.086,29			
Investive Gebarung										
SU 33	Summe Einzahlungen investive Gebarung							0,00	0,00	0,00
SU 34	Summe Auszahlungen investive Gebarung							0,00	0,00	0,00
SA2	Saldo (2) Geldfluss aus der Investiven Gebarung (33 – 34)							0,00	0,00	0,00
SA3	Saldo (3) Nettofinanzierungssaldo (Saldo 1 + Saldo 2)							-7.000,00	-7.000,00	-5.139,79

	MVAG VC QU			Ergebnisvoranschlag			Finanzierungsvoranschlag			
	EH	FH		VA 2025	VA 2024	RA 2023	VA 2025	VA 2024	RA 2023	
Finanzierungstätigkeit										
SU 35	Summe Einzahlungen aus der Finanzierungstätigkeit						0,00	0,00	0,00	
SU 36	Summe Auszahlungen aus der Finanzierungstätigkeit						0,00	0,00	0,00	
SA4	Saldo (4) Geldfluss aus der Finanzierungstätigkeit (35 – 36)						0,00	0,00	0,00	
SA5	Saldo (5) Geldfluss aus der voranschlagswirksamen Gebarung (Saldo 3 + Saldo 4)						-7.000,00	-7.000,00	-5.139,79	
38	Sonstige Kulturpflege									
381	Maßnahmen der Kulturpflege									
381000	Massnahmen der Kulturpflege									
Operative Gebarung										
2/381000+810000	Erlöse aus Veranstaltungen	2114	3114	13	10.000,00	10.000,00	4.364,00	10.000,00	10.000,00	4.364,00
2/381000+829000	Sonstige Einnahmen/Verkauf Heimatbücher	2116	3116	18	100,00	100,00		100,00	100,00	
2/381000+863000	Transfers von sonstigen Trägern öffentlichen Rechts und Sozialversicherungsträgern	2121	3121	15	500,00	400,00	750,00	500,00	400,00	375,00
SU 21 / 31	Summe Erträge / Einzahlungen operative Gebarung				10.600,00	10.500,00	5.114,00	10.600,00	10.500,00	4.739,00
1/381000-400000	Geringwertige Wirtschaftsgüter (GWG)	2221	3221	23	1.500,00	1.500,00	1.308,00	1.500,00	1.500,00	1.308,00
1/381000-457000	Druckwerke	2221	3221		500,00	500,00		500,00	500,00	
1/381000-459000	Sonstige Verbrauchsgüter	2221	3221	23	500,00	500,00	737,53	500,00	500,00	644,90
1/381000-600000	Strom Veranstaltungen	2222	3222	24	3.000,00	3.000,00	2.553,64	3.000,00	3.000,00	3.003,64
1/381000-680000	Planmäßige Abschreibung	2226			400,00					
1/381000-720000	Bauhofleistungen	2225	3225	24	25.500,00	34.300,00	51.251,87	25.500,00	34.300,00	51.251,87
1/381000-726000	Mitgliedsbeiträge an Institutionen	2225	3225	24	300,00	300,00	189,00	300,00	300,00	189,00
1/381000-728100	Durchführung Veranstaltungen	2225	3225	24	40.000,00	30.000,00	22.792,05	40.000,00	30.000,00	22.792,05
1/381000-757000	Laufende Transferzahlungen an priv. Organisationen ohne Erwerbszweck	2234	3234	27	36.000,00	36.000,00	33.329,00	36.000,00	36.000,00	33.329,00
SU 22 / 32	Summe Aufwendungen / Auszahlungen operative Gebarung				107.700,00	106.100,00	112.161,09	107.300,00	106.100,00	112.518,46
SA 0 / SA 1	(0) Nettoergebnis (21 - 22) / (1) Geldfluss operative Gebarung (31 – 32)				-97.100,00	-95.600,00	-107.047,09	-96.700,00	-95.600,00	-107.779,46
SA01	Saldo (01) Haushaltsrücklagen (230 - 240)				0,00	0,00	0,00	0,00	0,00	0,00
SA00	Saldo (00) Nettoergebnis nach Haushaltsrücklagen (Saldo 0 + Saldo 01)				-97.100,00	-95.600,00	-107.047,09			
Investive Gebarung										
SU 33	Summe Einzahlungen investive Gebarung						0,00	0,00	0,00	
1/381000-042000	Amts-, Betriebs- und Geschäftsausstattung		3415	2				4.000,00		
SU 34	Summe Auszahlungen investive Gebarung						0,00	4.000,00	0,00	
SA2	Saldo (2) Geldfluss aus der Investiven Gebarung (33 – 34)						0,00	-4.000,00	0,00	
SA3	Saldo (3) Nettofinanzierungssaldo (Saldo 1 + Saldo 2)						-96.700,00	-99.600,00	-107.779,46	

	MVAG VC QU			Ergebnisvoranschlag			Finanzierungsvoranschlag			
	EH	FH		VA 2025	VA 2024	RA 2023	VA 2025	VA 2024	RA 2023	
Finanzierungstätigkeit										
SU 35	Summe Einzahlungen aus der Finanzierungstätigkeit						0,00	0,00	0,00	
SU 36	Summe Auszahlungen aus der Finanzierungstätigkeit						0,00	0,00	0,00	
SA4	Saldo (4) Geldfluss aus der Finanzierungstätigkeit (35 – 36)						0,00	0,00	0,00	
SA5	Saldo (5) Geldfluss aus der voranschlagswirksamen Gebarung (Saldo 3 + Saldo 4)						-96.700,00	-99.600,00	-107.779,46	
39	Kultus									
390	Kirchliche Angelegenheiten									
390000	Kirchliche Angelegenheiten									
Operative Gebarung										
2/390000+828000	Rückersätze von Aufwendungen	2116	3116	18			163,20		163,20	
SU 21 / 31	Summe Erträge / Einzahlungen operative Gebarung				0,00	0,00	163,20	0,00	163,20	
1/390000-600200	Strom	2222	3222	24	5.000,00	5.700,00	4.447,72	5.000,00	4.447,72	
1/390000-614000	Instandhaltung von Gebäuden und Bauten	2224	3224	24	10.000,00	10.000,00	20.575,22	10.000,00	20.575,22	
1/390000-618000	Instandhaltung von sonstigen Anlagen (Einrichtung)	2224	3224	24			3.407,03		3.407,03	
1/390000-670000	Versicherungen	2222	3222	24	2.200,00	2.200,00	2.107,80	2.200,00	2.107,80	
1/390000-720000	Bauhofleistungen	2225	3225	24	600,00	900,00	1.198,73	600,00	1.198,73	
1/390000-728000	Entgelte für sonstige Leistungen	2225	3225	24	5.000,00	5.000,00	999,60	5.000,00	999,60	
1/390000-757000	Laufende Transferzahlungen an priv. Organisationen ohne Erwerbszweck	2234	3234	27	15.100,00	100,00	50,00	15.100,00	100,00	
SU 22 / 32	Summe Aufwendungen / Auszahlungen operative Gebarung				37.900,00	23.900,00	32.786,10	37.900,00	23.900,00	32.786,10
SA 0 / SA 1	(0) Nettoergebnis (21 - 22) / (1) Geldfluss operative Gebarung (31 – 32)				-37.900,00	-23.900,00	-32.622,90	-37.900,00	-23.900,00	-32.622,90
SA01	Saldo (01) Haushaltsrücklagen (230 - 240)				0,00	0,00	0,00	0,00	0,00	
SA00	Saldo (00) Nettoergebnis nach Haushaltsrücklagen (Saldo 0 + Saldo 01)				-37.900,00	-23.900,00	-32.622,90			
Investive Gebarung										
SU 33	Summe Einzahlungen investive Gebarung						0,00	0,00	0,00	
SU 34	Summe Auszahlungen investive Gebarung						0,00	0,00	0,00	
SA2	Saldo (2) Geldfluss aus der Investiven Gebarung (33 – 34)						0,00	0,00	0,00	
SA3	Saldo (3) Nettofinanzierungssaldo (Saldo 1 + Saldo 2)						-37.900,00	-23.900,00	-32.622,90	
Finanzierungstätigkeit										
SU 35	Summe Einzahlungen aus der Finanzierungstätigkeit						0,00	0,00	0,00	
SU 36	Summe Auszahlungen aus der Finanzierungstätigkeit						0,00	0,00	0,00	
SA4	Saldo (4) Geldfluss aus der Finanzierungstätigkeit (35 – 36)						0,00	0,00	0,00	
SA5	Saldo (5) Geldfluss aus der voranschlagswirksamen Gebarung (Saldo 3 + Saldo 4)						-37.900,00	-23.900,00	-32.622,90	

		MVAG VC QU			Ergebnisvoranschlag			Finanzierungsvoranschlag		
		EH	FH		VA 2025	VA 2024	RA 2023	VA 2025	VA 2024	RA 2023
4 Soziale Wohlfahrt und Wohnbauförderung										
41	Allgemeine öffentliche Wohlfahrt									
419	Sonstige Einrichtungen und Maßnahmen									
419000	Sonstige Einrichtungen und Maßnahmen									
Operative Gebarung										
SU 21 / 31	Summe Erträge / Einzahlungen operative Gebarung				0,00	0,00	0,00	0,00	0,00	0,00
1/419000-751000	Sozialhilfe Wohnsitzgemeindebeitrag	2231	3231	26	34.100,00	33.100,00	32.475,70	34.100,00	33.100,00	32.475,70
1/419000-751100	Sozialhilfeumlage nach der Finanzkraft	2231	3231	26	1.448.000,00	1.340.000,00	1.194.918,55	1.448.000,00	1.340.000,00	1.194.918,55
SU 22 / 32	Summe Aufwendungen / Auszahlungen operative Gebarung				1.482.100,00	1.373.100,00	1.227.394,25	1.482.100,00	1.373.100,00	1.227.394,25
SA 0 / SA 1	(0) Nettoergebnis (21 - 22) / (1) Geldfluss operative Gebarung (31 - 32)				-1.482.100,00	-1.373.100,00	-1.227.394,25	-1.482.100,00	-1.373.100,00	-1.227.394,25
SA01	Saldo (01) Haushaltsrücklagen (230 - 240)				0,00	0,00	0,00	0,00	0,00	0,00
SA00	Saldo (00) Nettoergebnis nach Haushaltsrücklagen (Saldo 0 + Saldo 01)				-1.482.100,00	-1.373.100,00	-1.227.394,25			
Investive Gebarung										
SU 33	Summe Einzahlungen investive Gebarung							0,00	0,00	0,00
SU 34	Summe Auszahlungen investive Gebarung							0,00	0,00	0,00
SA2	Saldo (2) Geldfluss aus der Investiven Gebarung (33 - 34)							0,00	0,00	0,00
SA3	Saldo (3) Nettofinanzierungssaldo (Saldo 1 + Saldo 2)							-1.482.100,00	-1.373.100,00	-1.227.394,25
Finanzierungstätigkeit										
SU 35	Summe Einzahlungen aus der Finanzierungstätigkeit							0,00	0,00	0,00
SU 36	Summe Auszahlungen aus der Finanzierungstätigkeit							0,00	0,00	0,00
SA4	Saldo (4) Geldfluss aus der Finanzierungstätigkeit (35 - 36)							0,00	0,00	0,00
SA5	Saldo (5) Geldfluss aus der voranschlagswirksamen Gebarung (Saldo 3 + Saldo 4)							-1.482.100,00	-1.373.100,00	-1.227.394,25
42	Freie Wohlfahrt									
423	Essen auf Rädern									
423000	Essen auf Rädern									
Operative Gebarung										
2/423000+813000	Erträge aus der Auflösung von Investitionszuschüssen (Kapitaltransfers)		2127		2.400,00	800,00	750,00			
2/423000+816810	Verpflegkostenersätze	2114	3114	13	300.000,00	290.000,00	313.940,43	300.000,00	290.000,00	307.888,77
2/423000+817000	Erträge aus der Auflösung von sonstigen Rückstellungen		2117				224,27			
2/423000+829000	Sonstige Erträge	2116	3116	18		200,00			200,00	
2/423000+861131	Subvention des Landes	2121	3121	15	25.000,00	24.800,00	21.776,40	25.000,00	24.800,00	21.776,40
SU 21 / 31	Summe Erträge / Einzahlungen operative Gebarung				327.400,00	315.800,00	336.691,10	325.000,00	315.000,00	329.665,17
1/423000-400000	Geringwertige Wirtschaftsgüter (GWG)	2221	3221	23	2.000,00	2.000,00	4.565,70	2.000,00	2.000,00	4.565,70

		MVAG VC QU			Ergebnisvoranschlag			Finanzierungsvoranschlag		
		EH	FH		VA 2025	VA 2024	RA 2023	VA 2025	VA 2024	RA 2023
1/423000-430200	Lebensmittel	2221	3221	23	255.000,00	180.000,00	204.339,28	255.000,00	180.000,00	204.339,28
1/423000-452000	Treibstoffe	2221	3221	23		2.000,00	1.717,07		2.000,00	1.687,22
1/423000-511000	Geldbezüge	2211	3211	20	92.100,00	64.200,00	67.366,99	92.100,00	64.200,00	67.366,99
1/423000-523000	Geldbezüge der nicht ganzjährig beschäftigten Arbeiter	2211	3211	20	10.500,00	9.800,00	10.003,65	10.500,00	9.800,00	10.003,65
1/423000-565000	Mehrleistungsvergütung	2211	3211	20	9.500,00	5.500,00	7.043,46	9.500,00	5.500,00	7.043,46
1/423000-569000	Sonstige Nebengebühren	2211	3211	20		400,00	321,65		400,00	321,65
1/423000-580000	Dienstgeberbeiträge zum Ausgleichsfonds für Familienbeihilfen	2212	3212	20	3.800,00	2.600,00	2.888,93	3.800,00	2.600,00	2.888,93
1/423000-582000	DGB zum Ausgleichsfonds für Familienbeihilfen	2212	3212	20	22.300,00	14.000,00	16.528,51	22.300,00	14.000,00	16.528,51
1/423000-582100	Beitrag MV-Kassen	2212	3212	20	1.500,00	1.100,00	1.099,25	1.500,00	1.100,00	1.099,25
1/423000-592000	Dotierung von Rückstellungen für Jubiläumswendungen	2214			200,00	200,00				
1/423000-617000	Instandhaltung von Fahrzeugen	2224	3224	24	2.000,00	2.000,00	1.515,07	2.000,00	2.000,00	1.280,82
1/423000-670000	Versicherungen	2222	3222	24	1.700,00	1.700,00	1.552,34	1.700,00	1.700,00	1.552,34
1/423000-680000	Planmäßige Abschreibung	2226			3.300,00	3.900,00	6.637,09			
1/423000-710000	Öffentliche Abgaben	2225	3225	24	400,00	300,00	296,40	400,00	300,00	296,40
SU 22 / 32	Summe Aufwendungen / Auszahlungen operative Gebarung				404.300,00	289.700,00	325.875,39	400.800,00	285.600,00	318.974,20
SA 0 / SA 1	(0) Nettoergebnis (21 - 22) / (1) Geldfluss operative Gebarung (31 - 32)				-76.900,00	26.100,00	10.815,71	-75.800,00	29.400,00	10.690,97
SA01	Saldo (01) Haushaltsrücklagen (230 - 240)				0,00	0,00	0,00	0,00	0,00	0,00
SA00	Saldo (00) Nettoergebnis nach Haushaltsrücklagen (Saldo 0 + Saldo 01)				-76.900,00	26.100,00	10.815,71			
Investive Gebarung										
2/423000+300000	Kapitaltransfers von Bund, Bundesfonds und Bundeskammern		3331						20.000,00	
SU 33	Summe Einzahlungen investive Gebarung							0,00	20.000,00	0,00
1/423000-040000	Fahrzeuge		3414	2					40.000,00	
1/423000-042110	Ankauf von Betriebsausstattung		3415	2 41				1.000,00	1.000,00	2.711,60
SU 34	Summe Auszahlungen investive Gebarung							1.000,00	41.000,00	2.711,60
SA2	Saldo (2) Geldfluss aus der Investiven Gebarung (33 - 34)							-1.000,00	-21.000,00	-2.711,60
SA3	Saldo (3) Nettofinanzierungssaldo (Saldo 1 + Saldo 2)							-76.800,00	8.400,00	7.979,37
Finanzierungstätigkeit										
SU 35	Summe Einzahlungen aus der Finanzierungstätigkeit							0,00	0,00	0,00
SU 36	Summe Auszahlungen aus der Finanzierungstätigkeit							0,00	0,00	0,00
SA4	Saldo (4) Geldfluss aus der Finanzierungstätigkeit (35 - 36)							0,00	0,00	0,00
SA5	Saldo (5) Geldfluss aus der voranschlagswirksamen Gebarung (Saldo 3 + Saldo 4)							-76.800,00	8.400,00	7.979,37

		MVAG VC QU			Ergebnisvoranschlag			Finanzierungsvoranschlag		
		EH	FH		VA 2025	VA 2024	RA 2023	VA 2025	VA 2024	RA 2023
429	Sonstige Einrichtungen und Maßnahmen									
429000	Sonstige Einrichtungen und Maßnahmen									
Operative Gebarung										
2/429000+810000	Erträge aus Leistungen (Seniorenausflug)	2114	3114	13	10.000,00	10.000,00	7.925,00	10.000,00	10.000,00	7.925,00
SU 21 / 31	Summe Erträge / Einzahlungen operative Gebarung				10.000,00	10.000,00	7.925,00	10.000,00	10.000,00	7.925,00
1/429000-620000	Transporte durch die Bahn	2222	3222	24	3.400,00	1.700,00	3.440,00	3.400,00	1.700,00	3.440,00
1/429000-757500	Subventionen	2234	3234	27	1.000,00	1.000,00	250,00	1.000,00	1.000,00	250,00
1/429000-768000	Sonstige Transfers an private Haushalte	2234	3234	27	22.000,00	22.500,00	15.200,00	22.000,00	22.500,00	15.200,00
1/429000-768200	Seniorenbetreuung (Jubilare, Spenden ua.)	2234	3234	27	6.000,00	6.000,00	7.590,95	6.000,00	6.000,00	7.590,95
1/429000-768300	Seniorenveranstaltung (Seniorenausflug)	2234	3234	27	20.000,00	20.000,00	20.903,06	20.000,00	20.000,00	20.903,06
SU 22 / 32	Summe Aufwendungen / Auszahlungen operative Gebarung				52.400,00	51.200,00	47.384,01	52.400,00	51.200,00	47.384,01
SA 0 / SA 1	(0) Nettoergebnis (21 - 22) / (1) Geldfluss operative Gebarung (31 - 32)				-42.400,00	-41.200,00	-39.459,01	-42.400,00	-41.200,00	-39.459,01
SA01	Saldo (01) Haushaltsrücklagen (230 - 240)				0,00	0,00	0,00	0,00	0,00	0,00
SA00	Saldo (00) Nettoergebnis nach Haushaltsrücklagen (Saldo 0 + Saldo 01)				-42.400,00	-41.200,00	-39.459,01			
Investive Gebarung										
SU 33	Summe Einzahlungen investive Gebarung							0,00	0,00	0,00
SU 34	Summe Auszahlungen investive Gebarung							0,00	0,00	0,00
SA2	Saldo (2) Geldfluss aus der Investiven Gebarung (33 - 34)							0,00	0,00	0,00
SA3	Saldo (3) Nettofinanzierungssaldo (Saldo 1 + Saldo 2)							-42.400,00	-41.200,00	-39.459,01
Finanzierungstätigkeit										
SU 35	Summe Einzahlungen aus der Finanzierungstätigkeit							0,00	0,00	0,00
SU 36	Summe Auszahlungen aus der Finanzierungstätigkeit							0,00	0,00	0,00
SA4	Saldo (4) Geldfluss aus der Finanzierungstätigkeit (35 - 36)							0,00	0,00	0,00
SA5	Saldo (5) Geldfluss aus der voranschlagswirksamen Gebarung (Saldo 3 + Saldo 4)							-42.400,00	-41.200,00	-39.459,01
43	Jugendwohlfahrt									
439	Sonstige Einrichtungen und Maßnahmen									
439000	Sonstige Einrichtungen und Maßnahmen									
Operative Gebarung										
SU 21 / 31	Summe Erträge / Einzahlungen operative Gebarung				0,00	0,00	0,00	0,00	0,00	0,00
1/439000-680000	Planmäßige Abschreibung	2226			300,00	300,00	272,40			
1/439000-751000	Laufende Transferzahlungen an Länder (Jugendwohlfahrtsumlage)	2231	3231	26	275.000,00	263.000,00	229.329,55	275.000,00	263.000,00	229.329,55
SU 22 / 32	Summe Aufwendungen / Auszahlungen operative Gebarung				275.300,00	263.300,00	229.601,95	275.000,00	263.000,00	229.329,55
SA 0 / SA 1	(0) Nettoergebnis (21 - 22) / (1) Geldfluss operative Gebarung (31 - 32)				-275.300,00	-263.300,00	-229.601,95	-275.000,00	-263.000,00	-229.329,55
SA01	Saldo (01) Haushaltsrücklagen (230 - 240)				0,00	0,00	0,00	0,00	0,00	0,00
SA00	Saldo (00) Nettoergebnis nach Haushaltsrücklagen (Saldo 0 + Saldo 01)				-275.300,00	-263.300,00	-229.601,95			

	MVAG			VC QU	Ergebnisvoranschlag			Finanzierungsvoranschlag		
	EH	FH			VA 2025	VA 2024	RA 2023	VA 2025	VA 2024	RA 2023
Investive Gebarung										
SU 33								0,00	0,00	0,00
SU 34								0,00	0,00	0,00
SA2								0,00	0,00	0,00
SA3								-275.000,00	-263.000,00	-229.329,55
Finanzierungstätigkeit										
SU 35								0,00	0,00	0,00
SU 36								0,00	0,00	0,00
SA4								0,00	0,00	0,00
SA5								-275.000,00	-263.000,00	-229.329,55
46 Familienpolitische Maßnahmen										
469 Sonstige Maßnahmen										
469000 Sonstige Massnahmen										
Operative Gebarung										
SU 21 / 31					0,00	0,00	0,00	0,00	0,00	0,00
1/469000-400000					500,00	500,00	65,99	500,00	500,00	65,99
1/469000-768000					3.000,00	3.000,00	2.115,84	3.000,00	3.000,00	2.115,84
1/469000-768100					5.000,00	5.000,00	2.048,60	5.000,00	5.000,00	1.688,60
SU 22 / 32					8.500,00	8.500,00	4.230,43	8.500,00	8.500,00	3.870,43
SA 0 / SA 1					-8.500,00	-8.500,00	-4.230,43	-8.500,00	-8.500,00	-3.870,43
SA01					0,00	0,00	0,00	0,00	0,00	0,00
SA00					-8.500,00	-8.500,00	-4.230,43			
Investive Gebarung										
SU 33								0,00	0,00	0,00
SU 34								0,00	0,00	0,00
SA2								0,00	0,00	0,00
SA3								-8.500,00	-8.500,00	-3.870,43
Finanzierungstätigkeit										
SU 35								0,00	0,00	0,00
SU 36								0,00	0,00	0,00
SA4								0,00	0,00	0,00
SA5								-8.500,00	-8.500,00	-3.870,43

		MVAG VC QU			Ergebnisvoranschlag			Finanzierungsvoranschlag		
		EH	FH		VA 2025	VA 2024	RA 2023	VA 2025	VA 2024	RA 2023
48	Wohnbauförderung									
489	Sonstige Maßnahmen									
489000	Sonstige Maßnahmen									
Operative Gebarung										
SU 21 / 31	Summe Erträge / Einzahlungen operative Gebarung				0,00	0,00	0,00	0,00	0,00	0,00
1/489000-768500	Sonstige laufende Transferzahlungen an private Haushalte	2234	3234	27	20.000,00	25.000,00	27.701,83	20.000,00	25.000,00	27.701,83
1/489000-778000	Kapitaltransfers an private Haushalte (E-Fahrräder)	2234		44	2.000,00	2.000,00	400,00			
1/489000-778100	Kapitaltransfers an private Haushalte (Alternativenergieanlagen)	2234		44	25.000,00	31.000,00	21.000,56			
SU 22 / 32	Summe Aufwendungen / Auszahlungen operative Gebarung				47.000,00	58.000,00	49.102,39	20.000,00	25.000,00	27.701,83
SA 0 / SA 1	(0) Nettoergebnis (21 - 22) / (1) Geldfluss operative Gebarung (31 – 32)				-47.000,00	-58.000,00	-49.102,39	-20.000,00	-25.000,00	-27.701,83
SA01	Saldo (01) Haushaltsrücklagen (230 - 240)				0,00	0,00	0,00	0,00	0,00	0,00
SA00	Saldo (00) Nettoergebnis nach Haushaltsrücklagen (Saldo 0 + Saldo 01)				-47.000,00	-58.000,00	-49.102,39			
Investive Gebarung										
SU 33	Summe Einzahlungen investive Gebarung							0,00	0,00	0,00
1/489000-778000	Kapitaltransfers an private Haushalte (E-Fahrräder)		3434	44				2.000,00	2.000,00	400,00
1/489000-778100	Kapitaltransfers an private Haushalte (Alternativenergieanlagen)		3434	44				25.000,00	31.000,00	21.000,56
SU 34	Summe Auszahlungen investive Gebarung							27.000,00	33.000,00	21.400,56
SA2	Saldo (2) Geldfluss aus der Investiven Gebarung (33 – 34)							-27.000,00	-33.000,00	-21.400,56
SA3	Saldo (3) Nettofinanzierungssaldo (Saldo 1 + Saldo 2)							-47.000,00	-58.000,00	-49.102,39
Finanzierungstätigkeit										
SU 35	Summe Einzahlungen aus der Finanzierungstätigkeit							0,00	0,00	0,00
SU 36	Summe Auszahlungen aus der Finanzierungstätigkeit							0,00	0,00	0,00
SA4	Saldo (4) Geldfluss aus der Finanzierungstätigkeit (35 – 36)							0,00	0,00	0,00
SA5	Saldo (5) Geldfluss aus der voranschlagswirksamen Gebarung (Saldo 3 + Saldo 4)							-47.000,00	-58.000,00	-49.102,39

		MVAG VC QU			Ergebnisvoranschlag			Finanzierungsvoranschlag		
		EH	FH		VA 2025	VA 2024	RA 2023	VA 2025	VA 2024	RA 2023
5 Gesundheit										
51	Gesundheitsdienst									
510	Medizinische Bereichsversorgung									
510000	Medizinische Bereichsversorgung									
Operative Gebarung										
2/510000+816000	Kostenbeiträge sonstige Leistungen Totenbeschauegebühren	2114	3114	13	10.000,00	10.000,00	7.861,00	10.000,00	10.000,00	8.550,00
SU 21 / 31	Summe Erträge / Einzahlungen operative Gebarung				10.000,00	10.000,00	7.861,00	10.000,00	10.000,00	8.550,00
1/510000-728000	Entgelte für sonstige Leistungen ärztliche Tätigkeit, Totenbeschau	2225	3225	24	10.000,00	8.000,00	8.866,84	10.000,00	8.000,00	7.136,23
1/510000-751000	Laufende Transferzahlungen an Länder und Landesfonds	2231	3231	26	23.600,00	21.600,00	21.071,77	23.600,00	21.600,00	21.071,77
SU 22 / 32	Summe Aufwendungen / Auszahlungen operative Gebarung				33.600,00	29.600,00	29.938,61	33.600,00	29.600,00	28.208,00
SA 0 / SA 1	(0) Nettoergebnis (21 - 22) / (1) Geldfluss operative Gebarung (31 - 32)				-23.600,00	-19.600,00	-22.077,61	-23.600,00	-19.600,00	-19.658,00
SA01	Saldo (01) Haushaltsrücklagen (230 - 240)				0,00	0,00	0,00	0,00	0,00	0,00
SA00	Saldo (00) Nettoergebnis nach Haushaltsrücklagen (Saldo 0 + Saldo 01)				-23.600,00	-19.600,00	-22.077,61			
Investive Gebarung										
SU 33	Summe Einzahlungen investive Gebarung							0,00	0,00	0,00
SU 34	Summe Auszahlungen investive Gebarung							0,00	0,00	0,00
SA2	Saldo (2) Geldfluss aus der Investiven Gebarung (33 - 34)							0,00	0,00	0,00
SA3	Saldo (3) Nettofinanzierungssaldo (Saldo 1 + Saldo 2)							-23.600,00	-19.600,00	-19.658,00
Finanzierungstätigkeit										
SU 35	Summe Einzahlungen aus der Finanzierungstätigkeit							0,00	0,00	0,00
SU 36	Summe Auszahlungen aus der Finanzierungstätigkeit							0,00	0,00	0,00
SA4	Saldo (4) Geldfluss aus der Finanzierungstätigkeit (35 - 36)							0,00	0,00	0,00
SA5	Saldo (5) Geldfluss aus der voranschlagswirksamen Gebarung (Saldo 3 + Saldo 4)							-23.600,00	-19.600,00	-19.658,00
516	Schulgesundheitsdienst									
516000	Schulgesundheitsdienst									
Operative Gebarung										
SU 21 / 31	Summe Erträge / Einzahlungen operative Gebarung				0,00	0,00	0,00	0,00	0,00	0,00
1/516000-728000	Entgelte für sonstige Leistungen Schulkinderuntersuchung	2225	3225	24	3.400,00	3.200,00	2.714,37	3.400,00	3.200,00	2.714,37
SU 22 / 32	Summe Aufwendungen / Auszahlungen operative Gebarung				3.400,00	3.200,00	2.714,37	3.400,00	3.200,00	2.714,37
SA 0 / SA 1	(0) Nettoergebnis (21 - 22) / (1) Geldfluss operative Gebarung (31 - 32)				-3.400,00	-3.200,00	-2.714,37	-3.400,00	-3.200,00	-2.714,37
SA01	Saldo (01) Haushaltsrücklagen (230 - 240)				0,00	0,00	0,00	0,00	0,00	0,00
SA00	Saldo (00) Nettoergebnis nach Haushaltsrücklagen (Saldo 0 + Saldo 01)				-3.400,00	-3.200,00	-2.714,37			

	MVAG			VC QU	Ergebnisvoranschlag			Finanzierungsvoranschlag		
	EH	FH			VA 2025	VA 2024	RA 2023	VA 2025	VA 2024	RA 2023
Investive Gebarung										
SU 33								0,00	0,00	0,00
SU 34								0,00	0,00	0,00
SA2								0,00	0,00	0,00
SA3								-3.400,00	-3.200,00	-2.714,37
Finanzierungstätigkeit										
SU 35								0,00	0,00	0,00
SU 36								0,00	0,00	0,00
SA4								0,00	0,00	0,00
SA5								-3.400,00	-3.200,00	-2.714,37
519										
519100										
Operative Gebarung										
SU 21 / 31					0,00	0,00	0,00	0,00	0,00	0,00
1/519100-722000										
SU 22 / 32					0,00	0,00	41.821,00	0,00	0,00	41.821,00
SA 0 / SA 1					0,00	0,00	-41.821,00	0,00	0,00	-41.821,00
SA01					0,00	0,00	0,00	0,00	0,00	0,00
SA00					0,00	0,00	-41.821,00			
Investive Gebarung										
SU 33								0,00	0,00	0,00
SU 34								0,00	0,00	0,00
SA2								0,00	0,00	0,00
SA3								0,00	0,00	-41.821,00
Finanzierungstätigkeit										
SU 35								0,00	0,00	0,00
SU 36								0,00	0,00	0,00
SA4								0,00	0,00	0,00
SA5								0,00	0,00	-41.821,00

		MVAG		VC QU	Ergebnisvoranschlag			Finanzierungsvoranschlag		
		EH	FH		VA 2025	VA 2024	RA 2023	VA 2025	VA 2024	RA 2023
52	Umweltschutz									
520	Natur- und Landschaftsschutz									
520000	Natur- und Landschaftsschutz									
Operative Gebarung										
2/520000+861000	Transfers von Ländern, Landesfonds und Landeskammern	2121	3121	15	5.000,00	5.000,00	2.360,00	5.000,00	5.000,00	2.360,00
SU 21 / 31	Summe Erträge / Einzahlungen operative Gebarung				5.000,00	5.000,00	2.360,00	5.000,00	5.000,00	2.360,00
1/520000-420000	Roh-, Hilfs- und Baustoffe	2221	3221	23			1.144,13			1.144,13
1/520000-614600	Instandhaltung	2224	3224	24	2.000,00	1.000,00	6.591,90	2.000,00	1.000,00	6.582,17
1/520000-680000	Planmäßige Abschreibung	2226			700,00					
1/520000-720000	Bauhofleistungen	2225	3225	24	12.300,00	10.000,00	5.998,74	12.300,00	10.000,00	5.998,74
1/520000-728000	Entgelte für sonstige Leistungen	2225	3225	24	10.000,00	13.000,00	10.835,85	10.000,00	13.000,00	12.323,85
1/520000-768000	Sonstige Transfers an private Haushalte	2234	3234			10.000,00			10.000,00	
1/520000-775000	Kapitaltransferzahlungen an Unternehmungen (ohne Kreditinstitute)	2233		44	90.000,00	120.000,00	95.000,00			
	Zuschuss UWR									
1/520000-775100	Kapitaltransfers an Unternehmen (Zuschuss Ramsar KG)	2233		44	58.200,00	58.600,00	57.406,78			
1/520000-775200	Kapitaltransfers an Unternehmen (ohne Finanzunternehmen) und andere	2233			60.600,00					
SU 22 / 32	Summe Aufwendungen / Auszahlungen operative Gebarung				233.800,00	212.600,00	176.977,40	24.300,00	34.000,00	26.048,89
SA 0 / SA 1	(0) Nettoergebnis (21 - 22) / (1) Geldfluss operative Gebarung (31 - 32)				-228.800,00	-207.600,00	-174.617,40	-19.300,00	-29.000,00	-23.688,89
SA01	Saldo (01) Haushaltsrücklagen (230 - 240)				0,00	0,00	0,00	0,00	0,00	0,00
SA00	Saldo (00) Nettoergebnis nach Haushaltsrücklagen (Saldo 0 + Saldo 01)				-228.800,00	-207.600,00	-174.617,40			
Investive Gebarung										
SU 33	Summe Einzahlungen investive Gebarung							0,00	0,00	0,00
1/520000-042000	Amts-, Betriebs- und Geschäftsausstattung		3415	2				6.600,00		
1/520000-775000	Kapitaltransferzahlungen an Unternehmungen (ohne Kreditinstitute)		3433	44				90.000,00	120.000,00	95.000,00
	Zuschuss UWR									
1/520000-775100	Kapitaltransfers an Unternehmen (Zuschuss Ramsar KG)		3433	44				58.200,00	58.600,00	57.406,78
1/520000-775200	Kapitaltransfers an Unternehmen (ohne Finanzunternehmen) und andere		3433					60.600,00		
SU 34	Summe Auszahlungen investive Gebarung							208.800,00	185.200,00	152.406,78
SA2	Saldo (2) Geldfluss aus der Investiven Gebarung (33 - 34)							-208.800,00	-185.200,00	-152.406,78
SA3	Saldo (3) Nettofinanzierungssaldo (Saldo 1 + Saldo 2)							-228.100,00	-214.200,00	-176.095,67
Finanzierungstätigkeit										
SU 35	Summe Einzahlungen aus der Finanzierungstätigkeit							0,00	0,00	0,00

		MVAG VC QU			Ergebnisvoranschlag			Finanzierungsvoranschlag		
		EH	FH		VA 2025	VA 2024	RA 2023	VA 2025	VA 2024	RA 2023
SU 36	Summe Auszahlungen aus der Finanzierungstätigkeit							0,00	0,00	0,00
SA4	Saldo (4) Geldfluss aus der Finanzierungstätigkeit (35 – 36)							0,00	0,00	0,00
SA5	Saldo (5) Geldfluss aus der voranschlagswirksamen Gebarung (Saldo 3 + Saldo 4)							-228.100,00	-214.200,00	-176.095,67
522	Reinhaltung der Luft									
522000	Reinhaltung der Luft									
Operative Gebarung										
2/522000+813000	Erträge aus der Auflösung von Investitionszuschüssen (Kapitaltransfers)		2127		1.900,00	1.900,00	1.917,59			
2/522000+816000/1	Kostenbeiträge (Kostenersätze) für sonstige Leistungen E-Tankstelle Moorbadstraße	2114	3114	13	500,00	200,00	296,54	500,00	200,00	296,54
2/522000+816000/2	Kostenbeiträge (Kostenersätze) für sonstige Leistungen E-Tankstelle Stadthalle	2114	3114	13			20.848,60			20.848,60
2/522000+816000/3	Kostenbeiträge (Kostenersätze) für sonstige Leistungen E-Tankstelle Hauptplatz	2114	3114		900,00	900,00		900,00	900,00	
2/522000+861000	Transfers von Ländern, Landesfonds und Landeskammern	2121	3121	15			3.888,00			3.888,00
SU 21 / 31	Summe Erträge / Einzahlungen operative Gebarung				3.300,00	3.000,00	26.950,73	1.400,00	1.100,00	25.033,14
1/522000-600000/1	Strom E-Tankstelle Moorbadstraße	2222	3222	24	1.500,00	2.400,00	981,00	1.500,00	2.400,00	981,00
1/522000-600000/2	Strom E-Tankstelle Stadthalle	2222	3222	24	10.000,00	10.000,00	10.966,55	10.000,00	10.000,00	10.966,55
1/522000-600000/3	Strom E-Tankstelle Hauptplatz	2222	3222	24	2.500,00	2.500,00	1.161,62	2.500,00	2.500,00	1.185,62
1/522000-680000	Planmäßige Abschreibung	2226			4.300,00	4.300,00	4.316,96			
1/522000-728000/1	Entgelte für sonstige Leistungen E-Tankstelle Moorbadstraße	2225	3225	24	800,00	800,00	690,00	800,00	800,00	690,00
1/522000-728000/3	Entgelte für sonstige Leistungen E-Tankstelle Hauptplatz	2225	3225	24	800,00	500,00	330,00	800,00	500,00	330,00
SU 22 / 32	Summe Aufwendungen / Auszahlungen operative Gebarung				19.900,00	20.500,00	18.446,13	15.600,00	16.200,00	14.153,17
SA 0 / SA 1	(0) Nettoergebnis (21 - 22) / (1) Geldfluss operative Gebarung (31 – 32)				-16.600,00	-17.500,00	8.504,60	-14.200,00	-15.100,00	10.879,97
SA01	Saldo (01) Haushaltsrücklagen (230 - 240)				0,00	0,00	0,00	0,00	0,00	0,00
SA00	Saldo (00) Nettoergebnis nach Haushaltsrücklagen (Saldo 0 + Saldo 01)				-16.600,00	-17.500,00	8.504,60			
Investive Gebarung										
SU 33	Summe Einzahlungen investive Gebarung							0,00	0,00	0,00
1/522000-050000	Sonderanlagen		3412	2 40						13.647,88
SU 34	Summe Auszahlungen investive Gebarung							0,00	0,00	13.647,88
SA2	Saldo (2) Geldfluss aus der Investiven Gebarung (33 – 34)							0,00	0,00	-13.647,88
SA3	Saldo (3) Nettofinanzierungssaldo (Saldo 1 + Saldo 2)							-14.200,00	-15.100,00	-2.767,91
Finanzierungstätigkeit										
SU 35	Summe Einzahlungen aus der Finanzierungstätigkeit							0,00	0,00	0,00

		MVAG VC QU			Ergebnisvoranschlag			Finanzierungsvoranschlag		
		EH	FH		VA 2025	VA 2024	RA 2023	VA 2025	VA 2024	RA 2023
SU 36	Summe Auszahlungen aus der Finanzierungstätigkeit							0,00	0,00	0,00
SA4	Saldo (4) Geldfluss aus der Finanzierungstätigkeit (35 – 36)							0,00	0,00	0,00
SA5	Saldo (5) Geldfluss aus der voranschlagswirksamen Gebarung (Saldo 3 + Saldo 4)							-14.200,00	-15.100,00	-2.767,91
56	Krankenanstalten anderer Rechtsträger									
562	Sprengelbeiträge									
562000	Sprengelbeiträge									
Operative Gebarung										
SU 21 / 31	Summe Erträge / Einzahlungen operative Gebarung				0,00	0,00	0,00	0,00	0,00	0,00
1/562000-752000	NÖKAS Zweckaufwand	2231	3231	26	1.987.000,00	1.852.000,00	1.743.427,87	1.987.000,00	1.852.000,00	1.743.427,87
SU 22 / 32	Summe Aufwendungen / Auszahlungen operative Gebarung				1.987.000,00	1.852.000,00	1.743.427,87	1.987.000,00	1.852.000,00	1.743.427,87
SA 0 / SA 1	(0) Nettoergebnis (21 - 22) / (1) Geldfluss operative Gebarung (31 – 32)				-1.987.000,00	-1.852.000,00	-1.743.427,87	-1.987.000,00	-1.852.000,00	-1.743.427,87
SA01	Saldo (01) Haushaltsrücklagen (230 - 240)				0,00	0,00	0,00	0,00	0,00	0,00
SA00	Saldo (00) Nettoergebnis nach Haushaltsrücklagen (Saldo 0 + Saldo 01)				-1.987.000,00	-1.852.000,00	-1.743.427,87			
Investive Gebarung										
SU 33	Summe Einzahlungen investive Gebarung							0,00	0,00	0,00
SU 34	Summe Auszahlungen investive Gebarung							0,00	0,00	0,00
SA2	Saldo (2) Geldfluss aus der Investiven Gebarung (33 – 34)							0,00	0,00	0,00
SA3	Saldo (3) Nettofinanzierungssaldo (Saldo 1 + Saldo 2)							-1.987.000,00	-1.852.000,00	-1.743.427,87
Finanzierungstätigkeit										
SU 35	Summe Einzahlungen aus der Finanzierungstätigkeit							0,00	0,00	0,00
SU 36	Summe Auszahlungen aus der Finanzierungstätigkeit							0,00	0,00	0,00
SA4	Saldo (4) Geldfluss aus der Finanzierungstätigkeit (35 – 36)							0,00	0,00	0,00
SA5	Saldo (5) Geldfluss aus der voranschlagswirksamen Gebarung (Saldo 3 + Saldo 4)							-1.987.000,00	-1.852.000,00	-1.743.427,87
562100	Sprengelbeiträge									
Operative Gebarung										
SU 21 / 31	Summe Erträge / Einzahlungen operative Gebarung				0,00	0,00	0,00	0,00	0,00	0,00
1/562100-752000	NÖKAS Verwaltungsaufwand	2231	3231	26	100,00	100,00	31,33	100,00	100,00	31,33
SU 22 / 32	Summe Aufwendungen / Auszahlungen operative Gebarung				100,00	100,00	31,33	100,00	100,00	31,33
SA 0 / SA 1	(0) Nettoergebnis (21 - 22) / (1) Geldfluss operative Gebarung (31 – 32)				-100,00	-100,00	-31,33	-100,00	-100,00	-31,33
SA01	Saldo (01) Haushaltsrücklagen (230 - 240)				0,00	0,00	0,00	0,00	0,00	0,00
SA00	Saldo (00) Nettoergebnis nach Haushaltsrücklagen (Saldo 0 + Saldo 01)				-100,00	-100,00	-31,33			
Investive Gebarung										
SU 33	Summe Einzahlungen investive Gebarung							0,00	0,00	0,00
SU 34	Summe Auszahlungen investive Gebarung							0,00	0,00	0,00
SA2	Saldo (2) Geldfluss aus der Investiven Gebarung (33 – 34)							0,00	0,00	0,00

		MVAG		VC QU	Ergebnisvoranschlag			Finanzierungsvoranschlag		
		EH	FH		VA 2025	VA 2024	RA 2023	VA 2025	VA 2024	RA 2023
SA3	Saldo (3) Nettofinanzierungssaldo (Saldo 1 + Saldo 2)							-100,00	-100,00	-31,33
Finanzierungstätigkeit										
SU 35	Summe Einzahlungen aus der Finanzierungstätigkeit							0,00	0,00	0,00
SU 36	Summe Auszahlungen aus der Finanzierungstätigkeit							0,00	0,00	0,00
SA4	Saldo (4) Geldfluss aus der Finanzierungstätigkeit (35 – 36)							0,00	0,00	0,00
SA5	Saldo (5) Geldfluss aus der voranschlagswirksamen Gebarung (Saldo 3 + Saldo 4)							-100,00	-100,00	-31,33

		MVAG VC QU			Ergebnisvoranschlag			Finanzierungsvoranschlag		
		EH	FH		VA 2025	VA 2024	RA 2023	VA 2025	VA 2024	RA 2023
6 Straßen- und Wasserbau, Verkehr										
61	Straßenbau									
612	Gemeindestraßen									
612000	Gemeindestraßen									
Operative Gebarung										
2/612000+808100	Verkauf von Hausnummertafeln	2116	3116	16	100,00	200,00		100,00	200,00	
2/612000+813000	Erträge aus der Auflösung von Investitionszuschüssen (Kapitaltransfers)	2127			7.600,00	5.700,00	8.581,47			
2/612000+817000	Erträge aus der Auflösung von sonstigen Rückstellungen	2117				6.000,00	10.498,61			
2/612000+861120/9	Transfers von Ländern, Landesfonds und Landeskammern	2121	3121	15		100,00	446,29		100,00	446,29
2/612000+861120/10	Transfers von Ländern, Landesfonds und Landeskammern	2121	3121	15		100,00	208,35		100,00	208,35
2/612000+861120/11	Transfers von Ländern, Landesfonds und Landeskammern	2121	3121	15	800,00	400,00	915,36	800,00	400,00	915,36
2/612000+861120/12	Transfers von Ländern, Landesfonds und Landeskammern	2121	3121		2.800,00			2.800,00		
SU 21 / 31	Summe Erträge / Einzahlungen operative Gebarung				11.300,00	12.500,00	20.650,08	3.700,00	800,00	1.570,00
1/612000-400000	Geringwertige Wirtschaftsgüter (GWG)	2221	3221	23	5.000,00	5.000,00		5.000,00	5.000,00	
1/612000-413000	Handelswaren	2221	3221	23		200,00			200,00	
1/612000-455000	Chemische und sonstige artverwandte Mittel	2221	3221	23	40.000,00	40.000,00	41.614,91	40.000,00	40.000,00	44.014,73
1/612000-459000	Sonstige Verbrauchsgüter	2221	3221	23	3.000,00	3.000,00	3.256,96	3.000,00	3.000,00	3.256,96
1/612000-511000	Geldbezüge	2211	3211	20	51.800,00	47.000,00	43.440,86	51.800,00	47.000,00	43.440,86
1/612000-565000	Mehrdienstleistungsvergütungen	2211	3211	20	900,00	800,00	721,42	900,00	800,00	721,42
1/612000-566000	Zuwendungen aus Anlass von Dienstjubiläen	2212	3212			7.000,00			7.000,00	
1/612000-569000	Sonstige Nebengebühren	2211	3211	20	5.600,00	4.400,00	4.276,59	5.600,00	4.400,00	4.276,59
1/612000-580000	Dienstgeberbeiträge zum Ausgleichsfonds für Familienbeihilfen	2212	3212	20	3.500,00	3.700,00	3.204,45	3.500,00	3.700,00	3.204,45
1/612000-582000	DGB zum Ausgleichsfonds für Familienbeihilfen	2212	3212	20	20.100,00	20.000,00	18.330,12	20.100,00	20.000,00	18.330,12
1/612000-582100	Beitrag MV-Kassen	2212	3212	20	400,00	400,00	349,63	400,00	400,00	349,63
1/612000-591000	Dotierung von Rückstellungen für Abfertigungen	2214			3.200,00	4.400,00				
1/612000-592000	Dotierung von Rückstellungen für Jubiläumszuwendungen	2214			1.200,00	1.000,00				
1/612000-611000	Instandhaltung von Straßen und Brücken	2224	3224	24	200.000,00	200.000,00	145.532,07	200.000,00	200.000,00	182.689,73
1/612000-611300	Instandhaltung von Straßenbauten (Straße Vereinshaus Kottlinghörmanns)	2224	3224	24		5.000,00	14.411,33		5.000,00	7.565,02

		MVAG VC QU			Ergebnisvoranschlag			Finanzierungsvoranschlag		
		EH	FH		VA 2025	VA 2024	RA 2023	VA 2025	VA 2024	RA 2023
1/612000-650000	Zinsen für Finanzschulden in Euro	2241	3241	25	700,00	3.900,00	3.538,02	700,00	3.900,00	3.538,02
1/612000-650000/1	Zinsen für Finanzschulden - Inland	2241	3241	25	100,00	700,00	631,78	100,00	700,00	631,78
1/612000-650000/9	Zinsen für Finanzschulden - Inland	2241	3241	25		200,00	544,25		200,00	544,25
1/612000-650000/10	Zinsen für Finanzschulden - Inland	2241	3241	25		200,00	509,46		200,00	509,46
1/612000-650000/11	Zinsen für Finanzschulden - Inland	2241	3241	25	600,00	1.500,00	1.401,32	600,00	1.500,00	1.401,32
1/612000-680000	Planmäßige Abschreibung	2226			519.700,00	489.800,00	516.010,86			
1/612000-700000	Miet- und Pachtaufwand	2223	3223	24	20.000,00	20.000,00	13.842,32	20.000,00	20.000,00	16.302,32
1/612000-710000	Öffentliche Abgaben	2225	3225	24	400,00	400,00	329,11	400,00	400,00	329,11
1/612000-720000	Bauhofleistungen	2225	3225	24	68.900,00	81.000,00	126.695,77	68.900,00	81.000,00	126.695,77
1/612000-724000	Reisegebühren	2225	3225	24	100,00	100,00	131,88	100,00	100,00	131,88
1/612000-728000	Entgelte für sonstige Leistungen	2225	3225	24	10.000,00	10.000,00	8.528,35	10.000,00	10.000,00	8.528,35
1/612000-728700	Bereitschaft (Winterdienst)	2225	3225	24	39.300,00	39.800,00	51.618,42	39.300,00	39.800,00	51.618,42
SU 22 / 32	Summe Aufwendungen / Auszahlungen operative Gebarung				994.500,00	989.500,00	998.919,88	470.400,00	494.300,00	518.080,19
SA 0 / SA 1	(0) Nettoergebnis (21 - 22) / (1) Geldfluss operative Gebarung (31 - 32)				-983.200,00	-977.000,00	-978.269,80	-466.700,00	-493.500,00	-516.510,19
SA01	Saldo (01) Haushaltsrücklagen (230 - 240)				0,00	0,00	0,00	0,00	0,00	0,00
SA00	Saldo (00) Nettoergebnis nach Haushaltsrücklagen (Saldo 0 + Saldo 01)				-983.200,00	-977.000,00	-978.269,80			
Investive Gebarung										
SU 33	Summe Einzahlungen investive Gebarung							0,00	0,00	0,00
1/612000-020000	Maschinen und maschinelle Anlagen		3414	2 41					1.000,00	
SU 34	Summe Auszahlungen investive Gebarung							0,00	1.000,00	0,00
SA2	Saldo (2) Geldfluss aus der Investiven Gebarung (33 - 34)							0,00	-1.000,00	0,00
SA3	Saldo (3) Nettofinanzierungssaldo (Saldo 1 + Saldo 2)							-466.700,00	-494.500,00	-516.510,19
Finanzierungstätigkeit										
SU 35	Summe Einzahlungen aus der Finanzierungstätigkeit							0,00	0,00	0,00
1/612000-346000	Investitionsdarlehen von Kreditinstituten		3614	65				9.800,00	10.000,00	7.500,00
1/612000-346000/1	Investitionsdarlehen von Kreditinstituten		3614	65				5.000,00	10.000,00	10.000,00
1/612000-346000/9	Investitionsdarlehen von Kreditinstituten		3614	65					7.500,00	15.000,00
1/612000-346000/10	Investitionsdarlehen von Kreditinstituten		3614	65					10.000,00	10.000,00
1/612000-346000/11	Investitionsdarlehen von Kreditinstituten		3614	65				17.800,00	17.800,00	17.790,00
SU 36	Summe Auszahlungen aus der Finanzierungstätigkeit							32.600,00	55.300,00	60.290,00
SA4	Saldo (4) Geldfluss aus der Finanzierungstätigkeit (35 - 36)							-32.600,00	-55.300,00	-60.290,00
SA5	Saldo (5) Geldfluss aus der voranschlagswirksamen Gebarung (Saldo 3 + Saldo 4)							-499.300,00	-549.800,00	-576.800,19
612002	Radwegausbau B41									
Operative Gebarung										
SU 21 / 31	Summe Erträge / Einzahlungen operative Gebarung				0,00	0,00	0,00	0,00	0,00	0,00
1/612002-680000	Planmäßige Abschreibung	2226			700,00	700,00	671,32			
SU 22 / 32	Summe Aufwendungen / Auszahlungen operative Gebarung				700,00	700,00	671,32	0,00	0,00	0,00

	MVAG	VC QU	Ergebnisvoranschlag			Finanzierungsvoranschlag				
			EH	FH	VA 2025	VA 2024	RA 2023	VA 2025	VA 2024	RA 2023
SA 0 / SA 1		(0) Nettoergebnis (21 - 22) / (1) Geldfluss operative Gebarung (31 – 32)			-700,00	-700,00	-671,32	0,00	0,00	0,00
SA01		Saldo (01) Haushaltsrücklagen (230 - 240)			0,00	0,00	0,00	0,00	0,00	0,00
SA00		Saldo (00) Nettoergebnis nach Haushaltsrücklagen (Saldo 0 + Saldo 01)			-700,00	-700,00	-671,32			
Investive Gebarung										
SU 33		Summe Einzahlungen investive Gebarung						0,00	0,00	0,00
SU 34		Summe Auszahlungen investive Gebarung						0,00	0,00	0,00
SA2		Saldo (2) Geldfluss aus der Investiven Gebarung (33 – 34)						0,00	0,00	0,00
SA3		Saldo (3) Nettofinanzierungssaldo (Saldo 1 + Saldo 2)						0,00	0,00	0,00
Finanzierungstätigkeit										
SU 35		Summe Einzahlungen aus der Finanzierungstätigkeit						0,00	0,00	0,00
SU 36		Summe Auszahlungen aus der Finanzierungstätigkeit						0,00	0,00	0,00
SA4		Saldo (4) Geldfluss aus der Finanzierungstätigkeit (35 – 36)						0,00	0,00	0,00
SA5		Saldo (5) Geldfluss aus der voranschlagswirksamen Gebarung (Saldo 3 + Saldo 4)						0,00	0,00	0,00
612003		Radwegeausbau								
Operative Gebarung										
SU 21 / 31		Summe Erträge / Einzahlungen operative Gebarung			0,00	0,00	0,00	0,00	0,00	0,00
1/612003-680000		Planmäßige Abschreibung 2226			4.800,00	4.800,00	4.761,13			
SU 22 / 32		Summe Aufwendungen / Auszahlungen operative Gebarung			4.800,00	4.800,00	4.761,13	0,00	0,00	0,00
SA 0 / SA 1		(0) Nettoergebnis (21 - 22) / (1) Geldfluss operative Gebarung (31 – 32)			-4.800,00	-4.800,00	-4.761,13	0,00	0,00	0,00
SA01		Saldo (01) Haushaltsrücklagen (230 - 240)			0,00	0,00	0,00	0,00	0,00	0,00
SA00		Saldo (00) Nettoergebnis nach Haushaltsrücklagen (Saldo 0 + Saldo 01)			-4.800,00	-4.800,00	-4.761,13			
Investive Gebarung										
SU 33		Summe Einzahlungen investive Gebarung						0,00	0,00	0,00
SU 34		Summe Auszahlungen investive Gebarung						0,00	0,00	0,00
SA2		Saldo (2) Geldfluss aus der Investiven Gebarung (33 – 34)						0,00	0,00	0,00
SA3		Saldo (3) Nettofinanzierungssaldo (Saldo 1 + Saldo 2)						0,00	0,00	0,00
Finanzierungstätigkeit										
SU 35		Summe Einzahlungen aus der Finanzierungstätigkeit						0,00	0,00	0,00
SU 36		Summe Auszahlungen aus der Finanzierungstätigkeit						0,00	0,00	0,00
SA4		Saldo (4) Geldfluss aus der Finanzierungstätigkeit (35 – 36)						0,00	0,00	0,00
SA5		Saldo (5) Geldfluss aus der voranschlagswirksamen Gebarung (Saldo 3 + Saldo 4)						0,00	0,00	0,00
612004		Straßenbauten								
Operative Gebarung										
SU 21 / 31		Summe Erträge / Einzahlungen operative Gebarung			0,00	0,00	0,00	0,00	0,00	0,00
1/612004-650000		Zinsen für Finanzschulden in Euro 2241 3241			9.800,00			9.800,00		

	MVAG	VC QU		Ergebnisvoranschlag			Finanzierungsvoranschlag		
		EH	FH	VA 2025	VA 2024	RA 2023	VA 2025	VA 2024	RA 2023
1/612004-680000	Planmäßige Abschreibung	2226				71,74			
SU 22 / 32	Summe Aufwendungen / Auszahlungen operative Gebarung			9.800,00	0,00	71,74	9.800,00	0,00	0,00
SA 0 / SA 1	(0) Nettoergebnis (21 - 22) / (1) Geldfluss operative Gebarung (31 - 32)			-9.800,00	0,00	-71,74	-9.800,00	0,00	0,00
SA01	Saldo (01) Haushaltsrücklagen (230 - 240)			0,00	0,00	0,00	0,00	0,00	0,00
SA00	Saldo (00) Nettoergebnis nach Haushaltsrücklagen (Saldo 0 + Saldo 01)			-9.800,00	0,00	-71,74			
Investive Gebarung									
SU 33	Summe Einzahlungen investive Gebarung						0,00	0,00	0,00
5/612004-002000	Straßenbauten zu Vorhaben 62 (ABA BA 32 und WVA BA 30)	3412	1	40				120.000,00	296.571,37
SU 34	Summe Auszahlungen investive Gebarung						0,00	120.000,00	296.571,37
SA2	Saldo (2) Geldfluss aus der Investiven Gebarung (33 - 34)						0,00	-120.000,00	-296.571,37
SA3	Saldo (3) Nettofinanzierungssaldo (Saldo 1 + Saldo 2)						-9.800,00	-120.000,00	-296.571,37
Finanzierungstätigkeit									
6/612004+346000	Investitionsdarlehen von Finanzunternehmen	3514	1					269.900,00	
SU 35	Summe Einzahlungen aus der Finanzierungstätigkeit						0,00	269.900,00	0,00
1/612004-346000	Investitionsdarlehen von Finanzunternehmen	3614					27.000,00		
SU 36	Summe Auszahlungen aus der Finanzierungstätigkeit						27.000,00	0,00	0,00
SA4	Saldo (4) Geldfluss aus der Finanzierungstätigkeit (35 - 36)						-27.000,00	269.900,00	0,00
SA5	Saldo (5) Geldfluss aus der voranschlagswirksamen Gebarung (Saldo 3 + Saldo 4)						-36.800,00	149.900,00	-296.571,37
612005	Straßenbauten								
Operative Gebarung									
SU 21 / 31	Summe Erträge / Einzahlungen operative Gebarung				0,00	0,00	0,00	0,00	0,00
1/612005-650000	Zinsen für Finanzschulden in Euro	2241	3241	25	34.000,00	6.300,00		34.000,00	6.300,00
SU 22 / 32	Summe Aufwendungen / Auszahlungen operative Gebarung				34.000,00	6.300,00	0,00	34.000,00	6.300,00
SA 0 / SA 1	(0) Nettoergebnis (21 - 22) / (1) Geldfluss operative Gebarung (31 - 32)				-34.000,00	-6.300,00	0,00	-34.000,00	-6.300,00
SA01	Saldo (01) Haushaltsrücklagen (230 - 240)				0,00	0,00	0,00	0,00	0,00
SA00	Saldo (00) Nettoergebnis nach Haushaltsrücklagen (Saldo 0 + Saldo 01)				-34.000,00	-6.300,00	0,00		
Investive Gebarung									
6/612005+300000	Kapitaltransfers von Bund, Bundesfonds und Bundeskammern	3331	1					50.000,00	
SU 33	Summe Einzahlungen investive Gebarung						0,00	50.000,00	0,00
5/612005-002000	Straßenbauten zu Vorhaben 63 (ABA BA 34 und WVA BA 31)	3412	1	40				750.000,00	4.412,76
SU 34	Summe Auszahlungen investive Gebarung						0,00	750.000,00	4.412,76
SA2	Saldo (2) Geldfluss aus der Investiven Gebarung (33 - 34)						0,00	-700.000,00	-4.412,76
SA3	Saldo (3) Nettofinanzierungssaldo (Saldo 1 + Saldo 2)						-34.000,00	-706.300,00	-4.412,76

		MVAG		VC QU	Ergebnisvoranschlag			Finanzierungsvoranschlag		
		EH	FH		VA 2025	VA 2024	RA 2023	VA 2025	VA 2024	RA 2023
Finanzierungstätigkeit										
6/612005+346000	Investitionsdarlehen von Finanzunternehmen		3514	1 55				750.000,00		180.500,00
SU 35	Summe Einzahlungen aus der Finanzierungstätigkeit							0,00	750.000,00	180.500,00
1/612005-346000	Investitionsdarlehen von Kreditinstituten		3614	65				68.100,00	9.000,00	
SU 36	Summe Auszahlungen aus der Finanzierungstätigkeit							68.100,00	9.000,00	0,00
SA4	Saldo (4) Geldfluss aus der Finanzierungstätigkeit (35 – 36)							-68.100,00	741.000,00	180.500,00
SA5	Saldo (5) Geldfluss aus der voranschlagswirksamen Gebarung (Saldo 3 + Saldo 4)							-102.100,00	34.700,00	176.087,24
612064 Straßenbauten zu Vorhaben 64 (ABA BA 35 und WVA BA 32)										
Operative Gebarung										
SU 21 / 31	Summe Erträge / Einzahlungen operative Gebarung				0,00	0,00	0,00	0,00	0,00	0,00
1/612064-650000	Zinsen für Finanzschulden in Euro		2241	3241	20.300,00			20.300,00		
SU 22 / 32	Summe Aufwendungen / Auszahlungen operative Gebarung				20.300,00	0,00	0,00	20.300,00	0,00	0,00
SA 0 / SA 1	(0) Nettoergebnis (21 - 22) / (1) Geldfluss operative Gebarung (31 – 32)				-20.300,00	0,00	0,00	-20.300,00	0,00	0,00
SA01	Saldo (01) Haushaltsrücklagen (230 - 240)				0,00	0,00	0,00	0,00	0,00	0,00
SA00	Saldo (00) Nettoergebnis nach Haushaltsrücklagen (Saldo 0 + Saldo 01)				-20.300,00	0,00	0,00			
Investive Gebarung										
SU 33	Summe Einzahlungen investive Gebarung							0,00	0,00	0,00
5/612064-002000	Straßenbauten zu Vorhaben 64		3412	1				475.000,00		
SU 34	Summe Auszahlungen investive Gebarung							475.000,00	0,00	0,00
SA2	Saldo (2) Geldfluss aus der Investiven Gebarung (33 – 34)							-475.000,00	0,00	0,00
SA3	Saldo (3) Nettofinanzierungssaldo (Saldo 1 + Saldo 2)							-495.300,00	0,00	0,00
Finanzierungstätigkeit										
6/612064+346000	Investitionsdarlehen von Finanzunternehmen		3514	1				500.000,00		
SU 35	Summe Einzahlungen aus der Finanzierungstätigkeit							500.000,00	0,00	0,00
1/612064-346000	Investitionsdarlehen von Finanzunternehmen		3614					24.900,00		
SU 36	Summe Auszahlungen aus der Finanzierungstätigkeit							24.900,00	0,00	0,00
SA4	Saldo (4) Geldfluss aus der Finanzierungstätigkeit (35 – 36)							475.100,00	0,00	0,00
SA5	Saldo (5) Geldfluss aus der voranschlagswirksamen Gebarung (Saldo 3 + Saldo 4)							-20.200,00	0,00	0,00
612084 Straßenbau (Nebenanlagen) zu Projekt 84										
Operative Gebarung										
SU 21 / 31	Summe Erträge / Einzahlungen operative Gebarung				0,00	0,00	0,00	0,00	0,00	0,00
1/612084-650000	Zinsen für Finanzschulden in Euro		2241	3241	7.400,00			7.400,00		
SU 22 / 32	Summe Aufwendungen / Auszahlungen operative Gebarung				7.400,00	0,00	0,00	7.400,00	0,00	0,00
SA 0 / SA 1	(0) Nettoergebnis (21 - 22) / (1) Geldfluss operative Gebarung (31 – 32)				-7.400,00	0,00	0,00	-7.400,00	0,00	0,00

		MVAG VC QU			Ergebnisvoranschlag			Finanzierungsvoranschlag		
		EH	FH		VA 2025	VA 2024	RA 2023	VA 2025	VA 2024	RA 2023
SA01	Saldo (01) Haushaltsrücklagen (230 - 240)				0,00	0,00	0,00	0,00	0,00	0,00
SA00	Saldo (00) Nettoergebnis nach Haushaltsrücklagen (Saldo 0 + Saldo 01)				-7.400,00	0,00	0,00			
Investive Gebarung										
SU 33	Summe Einzahlungen investive Gebarung							0,00	0,00	0,00
5/612084-002000	Straßenbauten zu Vorhaben 84 - Nebenanlagen Langegg LB 30		3412	1					200.000,00	
SU 34	Summe Auszahlungen investive Gebarung							0,00	200.000,00	0,00
SA2	Saldo (2) Geldfluss aus der Investiven Gebarung (33 – 34)							0,00	-200.000,00	0,00
SA3	Saldo (3) Nettofinanzierungssaldo (Saldo 1 + Saldo 2)							-7.400,00	-200.000,00	0,00
Finanzierungstätigkeit										
6/612084+346000	Investitionsdarlehen von Finanzunternehmen		3514	1				200.000,00	200.000,00	
SU 35	Summe Einzahlungen aus der Finanzierungstätigkeit							200.000,00	200.000,00	0,00
1/612084-346000	Investitionsdarlehen von Finanzunternehmen		3614					17.300,00		
SU 36	Summe Auszahlungen aus der Finanzierungstätigkeit							17.300,00	0,00	0,00
SA4	Saldo (4) Geldfluss aus der Finanzierungstätigkeit (35 – 36)							182.700,00	200.000,00	0,00
SA5	Saldo (5) Geldfluss aus der voranschlagswirksamen Gebarung (Saldo 3 + Saldo 4)							175.300,00	0,00	0,00
612100	Gemeindestraßen									
Operative Gebarung										
2/612100+861022	Transfers von Ländern, Landesfonds und Landeskammern	2121	3121	15	2.500,00	1.300,00	1.344,01	2.500,00	1.300,00	1.344,01
2/612100+861023	Transfers von Ländern, Landesfonds und Landeskammern	2121	3121		4.900,00	3.300,00		4.900,00	3.300,00	
6/612100+871000	Kapitaltransfers aus Gemeinde-Bedarfszuweisungsmittel	2121	3121	1 33			100.000,00			100.000,00
SU 21 / 31	Summe Erträge / Einzahlungen operative Gebarung				7.400,00	4.600,00	101.344,01	7.400,00	4.600,00	101.344,01
1/612100-650000	Zinsen für Finanzschulden - Inland	2241	3241	25	8.500,00	11.800,00	8.828,74	8.500,00	11.800,00	8.828,74
1/612100-650000/99	Zinsen für Finanzschulden - Inland	2241	3241	25	600,00	1.100,00	854,77	600,00	1.100,00	854,77
1/612100-680000	Planmäßige Abschreibung	2226			8.000,00	8.000,00	7.994,56			
SU 22 / 32	Summe Aufwendungen / Auszahlungen operative Gebarung				17.100,00	20.900,00	17.678,07	9.100,00	12.900,00	9.683,51
SA 0 / SA 1	(0) Nettoergebnis (21 - 22) / (1) Geldfluss operative Gebarung (31 – 32)				-9.700,00	-16.300,00	83.665,94	-1.700,00	-8.300,00	91.660,50
SA01	Saldo (01) Haushaltsrücklagen (230 - 240)				0,00	0,00	0,00	0,00	0,00	0,00
SA00	Saldo (00) Nettoergebnis nach Haushaltsrücklagen (Saldo 0 + Saldo 01)				-9.700,00	-16.300,00	83.665,94			
Investive Gebarung										
SU 33	Summe Einzahlungen investive Gebarung							0,00	0,00	0,00
5/612100-002000	Straßenbauten zu Vorhaben 61 (ABA BA 30 und WVA BA 29)		3412	1 40						73.908,27
SU 34	Summe Auszahlungen investive Gebarung							0,00	0,00	73.908,27

		MVAG		VC QU	Ergebnisvoranschlag			Finanzierungsvoranschlag		
		EH	FH		VA 2025	VA 2024	RA 2023	VA 2025	VA 2024	RA 2023
SA2	Saldo (2) Geldfluss aus der Investiven Gebarung (33 – 34)							0,00	0,00	-73.908,27
SA3	Saldo (3) Nettofinanzierungssaldo (Saldo 1 + Saldo 2)							-1.700,00	-8.300,00	17.752,23
Finanzierungstätigkeit										
6/612100+346000	Investitionsdarlehen von Finanzunternehmen		3514	1 55						106.100,00
SU 35	Summe Einzahlungen aus der Finanzierungstätigkeit							0,00	0,00	106.100,00
1/612100-346000	Investitionsdarlehen von Kreditinstituten		3614	65				44.400,00	44.400,00	42.605,02
1/612100-346000/99	Investitionsdarlehen von Kreditinstituten		3614	65				7.500,00	7.500,00	7.500,00
SU 36	Summe Auszahlungen aus der Finanzierungstätigkeit							51.900,00	51.900,00	50.105,02
SA4	Saldo (4) Geldfluss aus der Finanzierungstätigkeit (35 – 36)							-51.900,00	-51.900,00	55.994,98
SA5	Saldo (5) Geldfluss aus der voranschlagswirksamen Gebarung (Saldo 3 + Saldo 4)							-53.600,00	-60.200,00	73.747,21
612300 Gemeindefstraßen Siedlung Langegg										
Operative Gebarung										
2/612300+813000	Erträge aus der Auflösung von Investitionszuschüssen (Kapitaltransfers)		2127		4.600,00					
SU 21 / 31	Summe Erträge / Einzahlungen operative Gebarung				4.600,00	0,00	0,00	0,00	0,00	0,00
1/612300-650000	Zinsen für Finanzschulden in Euro	2241	3241		10.900,00			10.900,00		
1/612300-680000	Planmäßige Abschreibung	2226			8.500,00					
SU 22 / 32	Summe Aufwendungen / Auszahlungen operative Gebarung				19.400,00	0,00	0,00	10.900,00	0,00	0,00
SA 0 / SA 1	(0) Nettoergebnis (21 - 22) / (1) Geldfluss operative Gebarung (31 – 32)				-14.800,00	0,00	0,00	-10.900,00	0,00	0,00
SA01	Saldo (01) Haushaltsrücklagen (230 - 240)				0,00	0,00	0,00	0,00	0,00	0,00
SA00	Saldo (00) Nettoergebnis nach Haushaltsrücklagen (Saldo 0 + Saldo 01)				-14.800,00	0,00	0,00	0,00	0,00	0,00
Investive Gebarung										
6/612300+300000	Kapitaltransfers von Bund, Bundesfonds und Bundeskammern		3331	1					181.800,00	
SU 33	Summe Einzahlungen investive Gebarung							0,00	181.800,00	0,00
5/612300-002000	Straßenbauten		3412	1					450.000,00	
SU 34	Summe Auszahlungen investive Gebarung							0,00	450.000,00	0,00
SA2	Saldo (2) Geldfluss aus der Investiven Gebarung (33 – 34)							0,00	-268.200,00	0,00
SA3	Saldo (3) Nettofinanzierungssaldo (Saldo 1 + Saldo 2)							-10.900,00	-268.200,00	0,00
Finanzierungstätigkeit										
6/612300+346000	Investitionsdarlehen von Finanzunternehmen		3514	1				268.200,00	268.200,00	
SU 35	Summe Einzahlungen aus der Finanzierungstätigkeit							268.200,00	268.200,00	0,00
1/612300-346000	Investitionsdarlehen von Finanzunternehmen		3614					9.000,00		
SU 36	Summe Auszahlungen aus der Finanzierungstätigkeit							9.000,00	0,00	0,00
SA4	Saldo (4) Geldfluss aus der Finanzierungstätigkeit (35 – 36)							259.200,00	268.200,00	0,00

		MVAG VC QU			Ergebnisvoranschlag			Finanzierungsvoranschlag		
		EH	FH		VA 2025	VA 2024	RA 2023	VA 2025	VA 2024	RA 2023
SA5	Saldo (5) Geldfluss aus der voranschlagswirksamen Gebarung (Saldo 3 + Saldo 4)							248.300,00	0,00	0,00
616	Sonstige Straßen und Wege									
616000	Sonstige Straßen und Wege									
Operative Gebarung										
SU 21 / 31	Summe Erträge / Einzahlungen operative Gebarung				0,00	0,00	0,00	0,00	0,00	0,00
1/616000-611000	Instandhaltung von Wanderwegen	2224	3224	24	500,00	500,00		500,00	500,00	
SU 22 / 32	Summe Aufwendungen / Auszahlungen operative Gebarung				500,00	500,00	0,00	500,00	500,00	0,00
SA 0 / SA 1	(0) Nettoergebnis (21 - 22) / (1) Geldfluss operative Gebarung (31 – 32)				-500,00	-500,00	0,00	-500,00	-500,00	0,00
SA01	Saldo (01) Haushaltsrücklagen (230 - 240)				0,00	0,00	0,00	0,00	0,00	0,00
SA00	Saldo (00) Nettoergebnis nach Haushaltsrücklagen (Saldo 0 + Saldo 01)				-500,00	-500,00	0,00			
Investive Gebarung										
SU 33	Summe Einzahlungen investive Gebarung							0,00	0,00	0,00
SU 34	Summe Auszahlungen investive Gebarung							0,00	0,00	0,00
SA2	Saldo (2) Geldfluss aus der Investiven Gebarung (33 – 34)							0,00	0,00	0,00
SA3	Saldo (3) Nettofinanzierungssaldo (Saldo 1 + Saldo 2)							-500,00	-500,00	0,00
Finanzierungstätigkeit										
SU 35	Summe Einzahlungen aus der Finanzierungstätigkeit							0,00	0,00	0,00
SU 36	Summe Auszahlungen aus der Finanzierungstätigkeit							0,00	0,00	0,00
SA4	Saldo (4) Geldfluss aus der Finanzierungstätigkeit (35 – 36)							0,00	0,00	0,00
SA5	Saldo (5) Geldfluss aus der voranschlagswirksamen Gebarung (Saldo 3 + Saldo 4)							-500,00	-500,00	0,00
63	Schutzwasserbau									
639	Sonstige Einrichtungen und Maßnahmen									
639000	Sonstige Einrichtungen und Maßnahmen									
Operative Gebarung										
2/639000+813000	Erträge aus der Auflösung von Investitionszuschüssen (Kapitaltransfers)		2127		4.500,00	1.900,00	4.527,73			
SU 21 / 31	Summe Erträge / Einzahlungen operative Gebarung				4.500,00	1.900,00	4.527,73	0,00	0,00	0,00
1/639000-612000	Instandhaltung Wasserläufen	2224	3224	24	1.100,00	1.000,00		1.100,00	1.000,00	
1/639000-650000	Zinsen für Finanzschulden in Euro	2241	3241	25	48.100,00	54.100,00	22.553,65	48.100,00	54.100,00	22.553,65
1/639000-680000	Planmäßige Abschreibung	2226			7.700,00	6.400,00	7.700,31			
1/639000-752900	Beitrag-Wasserverband,Braunaubach-Reissbach	2231	3231	26	3.800,00	3.800,00	3.843,00	3.800,00	3.800,00	3.843,00
SU 22 / 32	Summe Aufwendungen / Auszahlungen operative Gebarung				60.700,00	65.300,00	34.096,96	53.000,00	58.900,00	26.396,65
SA 0 / SA 1	(0) Nettoergebnis (21 - 22) / (1) Geldfluss operative Gebarung (31 – 32)				-56.200,00	-63.400,00	-29.569,23	-53.000,00	-58.900,00	-26.396,65
SA01	Saldo (01) Haushaltsrücklagen (230 - 240)				0,00	0,00	0,00	0,00	0,00	0,00
SA00	Saldo (00) Nettoergebnis nach Haushaltsrücklagen (Saldo 0 + Saldo 01)				-56.200,00	-63.400,00	-29.569,23			

		MVAG		VC QU	Ergebnisvoranschlag			Finanzierungsvoranschlag		
		EH	FH		VA 2025	VA 2024	RA 2023	VA 2025	VA 2024	RA 2023
Investive Gebarung										
6/639000+307000	Kapitaltransfers von privaten Haushalten und privaten Organisationen ohne Erwerbszweck und andere		3334	1 34						85.573,80
SU 33	Summe Einzahlungen investive Gebarung						0,00	0,00		85.573,80
5/639000-004000	Hochwasserschutz Bauarbeiten 2023		3412	1 40						300.000,00
5/639000-069000	Im Bau befindliche kofinanzierte Schutzbauten (2024)		3418	1					300.000,00	
5/639000-069003	Im Bau befindliche kofinanzierte Schutzbauten (2025)		3418	1			220.000,00			
SU 34	Summe Auszahlungen investive Gebarung						220.000,00	300.000,00		300.000,00
SA2	Saldo (2) Geldfluss aus der Investiven Gebarung (33 – 34)						-220.000,00	-300.000,00		-214.426,20
SA3	Saldo (3) Nettofinanzierungssaldo (Saldo 1 + Saldo 2)						-273.000,00	-358.900,00		-240.822,85
Finanzierungstätigkeit										
6/639000+346000	Investitionsdarlehen von Finanzunternehmen für 2023		3514	1 55			220.000,00	186.600,00		300.000,00
SU 35	Summe Einzahlungen aus der Finanzierungstätigkeit						220.000,00	186.600,00		300.000,00
1/639000-346000	Investitionsdarlehen von Kreditinstituten		3614	65			52.600,00	45.400,00		23.440,26
SU 36	Summe Auszahlungen aus der Finanzierungstätigkeit						52.600,00	45.400,00		23.440,26
SA4	Saldo (4) Geldfluss aus der Finanzierungstätigkeit (35 – 36)						167.400,00	141.200,00		276.559,74
SA5	Saldo (5) Geldfluss aus der voranschlagswirksamen Gebarung (Saldo 3 + Saldo 4)						-105.600,00	-217.700,00		35.736,89
639100	Sonstige Einrichtungen und Maßnahmen									
Operative Gebarung										
SU 21 / 31	Summe Erträge / Einzahlungen operative Gebarung				0,00	0,00	0,00	0,00	0,00	0,00
1/639100-650000	Zinsen für Finanzschulden in Euro	2241	3241	25	4.800,00	5.900,00	5.717,75	4.800,00	5.900,00	5.717,75
1/639100-680000	Planmäßige Abschreibung	2226			3.100,00	3.100,00	3.105,65			
SU 22 / 32	Summe Aufwendungen / Auszahlungen operative Gebarung				7.900,00	9.000,00	8.823,40	4.800,00	5.900,00	5.717,75
SA 0 / SA 1	(0) Nettoergebnis (21 - 22) / (1) Geldfluss operative Gebarung (31 – 32)				-7.900,00	-9.000,00	-8.823,40	-4.800,00	-5.900,00	-5.717,75
SA01	Saldo (01) Haushaltsrücklagen (230 - 240)				0,00	0,00	0,00	0,00	0,00	0,00
SA00	Saldo (00) Nettoergebnis nach Haushaltsrücklagen (Saldo 0 + Saldo 01)				-7.900,00	-9.000,00	-8.823,40			
Investive Gebarung										
SU 33	Summe Einzahlungen investive Gebarung						0,00	0,00		0,00
SU 34	Summe Auszahlungen investive Gebarung						0,00	0,00		0,00
SA2	Saldo (2) Geldfluss aus der Investiven Gebarung (33 – 34)						0,00	0,00		0,00
SA3	Saldo (3) Nettofinanzierungssaldo (Saldo 1 + Saldo 2)						-4.800,00	-5.900,00		-5.717,75
Finanzierungstätigkeit										
SU 35	Summe Einzahlungen aus der Finanzierungstätigkeit						0,00	0,00		0,00

		MVAG		VC QU	Ergebnisvoranschlag			Finanzierungsvoranschlag		
		EH	FH		VA 2025	VA 2024	RA 2023	VA 2025	VA 2024	RA 2023
1/639100-346000	Investitionsdarlehen von Kreditinstituten		3614	65				18.800,00	18.000,00	17.617,84
SU 36	Summe Auszahlungen aus der Finanzierungstätigkeit							18.800,00	18.000,00	17.617,84
SA4	Saldo (4) Geldfluss aus der Finanzierungstätigkeit (35 – 36)							-18.800,00	-18.000,00	-17.617,84
SA5	Saldo (5) Geldfluss aus der voranschlagswirksamen Gebarung (Saldo 3 + Saldo 4)							-23.600,00	-23.900,00	-23.335,59
64	Straßenverkehr									
640	Einrichtungen und Maßnahmen nach der Straßenverkehrsordnu									
640000	Einrichtung und Maßnahmen der Strassenverkehrsordnung									
Operative Gebarung										
2/640000+861000	Transfers von Ländern, Landesfonds und Landeskammern	2121	3121	15		1.300,00	300,00		1.300,00	300,00
2/640000+868200	Gemeindestrassenstrafe	2124	3124	16	10.000,00	11.000,00	8.596,40	10.000,00	11.000,00	8.596,40
SU 21 / 31	Summe Erträge / Einzahlungen operative Gebarung				10.000,00	12.300,00	8.896,40	10.000,00	12.300,00	8.896,40
1/640000-400000	Geringwertige Wirtschaftsgüter (GWG)	2221	3221	23	18.000,00	18.000,00	16.625,27	18.000,00	18.000,00	16.343,99
1/640000-680000	Planmäßige Abschreibung	2226			1.200,00	1.000,00	997,42			
1/640000-700000	Pachtzinse	2223	3223	24	12.000,00	12.000,00	12.855,71	12.000,00	12.000,00	12.817,11
SU 22 / 32	Summe Aufwendungen / Auszahlungen operative Gebarung				31.200,00	31.000,00	30.478,40	30.000,00	30.000,00	29.161,10
SA 0 / SA 1	(0) Nettoergebnis (21 - 22) / (1) Geldfluss operative Gebarung (31 – 32)				-21.200,00	-18.700,00	-21.582,00	-20.000,00	-17.700,00	-20.264,70
SA01	Saldo (01) Haushaltsrücklagen (230 - 240)				0,00	0,00	0,00	0,00	0,00	0,00
SA00	Saldo (00) Nettoergebnis nach Haushaltsrücklagen (Saldo 0 + Saldo 01)				-21.200,00	-18.700,00	-21.582,00			
Investive Gebarung										
SU 33	Summe Einzahlungen investive Gebarung							0,00	0,00	0,00
1/640000-005000	Anlagen zu Straßenbauten		3412	2 40				5.000,00	5.000,00	
SU 34	Summe Auszahlungen investive Gebarung							5.000,00	5.000,00	0,00
SA2	Saldo (2) Geldfluss aus der Investiven Gebarung (33 – 34)							-5.000,00	-5.000,00	0,00
SA3	Saldo (3) Nettofinanzierungssaldo (Saldo 1 + Saldo 2)							-25.000,00	-22.700,00	-20.264,70
Finanzierungstätigkeit										
SU 35	Summe Einzahlungen aus der Finanzierungstätigkeit							0,00	0,00	0,00
SU 36	Summe Auszahlungen aus der Finanzierungstätigkeit							0,00	0,00	0,00
SA4	Saldo (4) Geldfluss aus der Finanzierungstätigkeit (35 – 36)							0,00	0,00	0,00
SA5	Saldo (5) Geldfluss aus der voranschlagswirksamen Gebarung (Saldo 3 + Saldo 4)							-25.000,00	-22.700,00	-20.264,70
649	Sonstige Einrichtungen und Maßnahmen									
649000	Sonstige Einrichtungen und Maßnahmen									
Operative Gebarung										
2/649000+829000	Sonstige Erträge	2116	3116			3.000,00			3.000,00	
SU 21 / 31	Summe Erträge / Einzahlungen operative Gebarung				0,00	3.000,00	0,00	0,00	3.000,00	0,00

		MVAG VC QU			Ergebnisvoranschlag			Finanzierungsvoranschlag		
		EH	FH		VA 2025	VA 2024	RA 2023	VA 2025	VA 2024	RA 2023
1/649000-618000	Instandhaltung Bushaltestellen	2224	3224	24	3.000,00	3.000,00	2.991,09	3.000,00	3.000,00	2.991,09
1/649000-680000	Planmäßige Abschreibung	2226			1.100,00	1.100,00	1.079,69			
1/649000-720000	Bauhofleistungen	2225	3225	24	2.300,00	1.700,00		2.300,00	1.700,00	
SU 22 / 32	Summe Aufwendungen / Auszahlungen operative Gebarung				6.400,00	5.800,00	4.070,78	5.300,00	4.700,00	2.991,09
SA 0 / SA 1	(0) Nettoergebnis (21 - 22) / (1) Geldfluss operative Gebarung (31 – 32)				-6.400,00	-2.800,00	-4.070,78	-5.300,00	-1.700,00	-2.991,09
SA01	Saldo (01) Haushaltsrücklagen (230 - 240)				0,00	0,00	0,00	0,00	0,00	0,00
SA00	Saldo (00) Nettoergebnis nach Haushaltsrücklagen (Saldo 0 + Saldo 01)				-6.400,00	-2.800,00	-4.070,78			
Investive Gebarung										
SU 33	Summe Einzahlungen investive Gebarung							0,00	0,00	0,00
SU 34	Summe Auszahlungen investive Gebarung							0,00	0,00	0,00
SA2	Saldo (2) Geldfluss aus der Investiven Gebarung (33 – 34)							0,00	0,00	0,00
SA3	Saldo (3) Nettofinanzierungssaldo (Saldo 1 + Saldo 2)							-5.300,00	-1.700,00	-2.991,09
Finanzierungstätigkeit										
SU 35	Summe Einzahlungen aus der Finanzierungstätigkeit							0,00	0,00	0,00
SU 36	Summe Auszahlungen aus der Finanzierungstätigkeit							0,00	0,00	0,00
SA4	Saldo (4) Geldfluss aus der Finanzierungstätigkeit (35 – 36)							0,00	0,00	0,00
SA5	Saldo (5) Geldfluss aus der voranschlagswirksamen Gebarung (Saldo 3 + Saldo 4)							-5.300,00	-1.700,00	-2.991,09

		MVAG VC QU			Ergebnisvoranschlag			Finanzierungsvoranschlag		
		EH	FH		VA 2025	VA 2024	RA 2023	VA 2025	VA 2024	RA 2023
7 Wirtschaftsförderung										
71	Grundlagenverbesserung in der Land- und Forstwirtschaft									
710	Land- und forstwirtschaftlicher Wegebau									
710000	Land- und forstwirtschaftlicher Wegebau									
Operative Gebarung										
2/710000+813000	Erträge aus der Auflösung von Investitionszuschüssen (Kapitaltransfers)	2127			3.200,00	3.200,00	2.987,77			
6/710000+829910	Sonstige Erträge (Zuführung aus op. Gebarung)	2116	3116	1 18			37.921,70			37.921,70
2/710000+860000	Transfers von Bund, Bundesfonds und Bundeskammern	2121	3121	15	4.000,00	4.000,00	4.412,00	4.000,00	4.000,00	4.412,00
2/710000+861000	Transfers von Ländern, Landesfonds und Landeskammern	2121	3121	15	5.000,00	5.000,00	13.001,79	5.000,00	5.000,00	13.001,79
6/710000+871000	Kapitaltransfers aus Gemeinde Bedarfszuweisungsmittel (IVW3)	2121	3121	1 33	8.100,00	5.300,00	4.900,00	8.100,00	5.300,00	4.900,00
6/710000+899000	Entnahmen aus Verrechnungsrücklagen zwischen operativer Gebarung und Projekten	2116		1	29.800,00	19.500,00				
SU 21 / 31	Summe Erträge / Einzahlungen operative Gebarung				50.100,00	37.000,00	63.223,26	17.100,00	14.300,00	60.235,49
1/710000-611100	Instandhaltung von Straßenbauten (Güterwege)	2224	3224	24	10.000,00	10.000,00	6.132,66	10.000,00	10.000,00	6.132,66
1/710000-611200	Instandhaltung von Straßenbauten (nach Unwetterschäden)	2224	3224	24	20.000,00	20.000,00	4.997,10	20.000,00	20.000,00	9.762,43
1/710000-680000	Planmäßige Abschreibung	2226			205.200,00	202.400,00	325.195,07			
1/710000-720000	Bauhofleistungen	2225	3225	24	1.100,00	9.800,00	4.319,43	1.100,00	9.800,00	4.319,43
1/710000-729910	Sonstige Aufwendungen	2225	3225	24			37.921,70			37.921,70
1/710000-757000	Transfers an private Organisationen ohne Erwerbszweck	2234	3234	27			44.703,73			44.703,73
SU 22 / 32	Summe Aufwendungen / Auszahlungen operative Gebarung				236.300,00	242.200,00	423.269,69	31.100,00	39.800,00	102.839,95
SA 0 / SA 1	(0) Nettoergebnis (21 - 22) / (1) Geldfluss operative Gebarung (31 - 32)				-186.200,00	-205.200,00	-360.046,43	-14.000,00	-25.500,00	-42.604,46
SA01	Saldo (01) Haushaltsrücklagen (230 - 240)				0,00	0,00	0,00	0,00	0,00	0,00
SA00	Saldo (00) Nettoergebnis nach Haushaltsrücklagen (Saldo 0 + Saldo 01)				-186.200,00	-205.200,00	-360.046,43			
Investive Gebarung										
6/710000+301000	Kapitaltransfers von Ländern, Landesfonds und Landeskammern		3331	1 33				8.100,00	5.200,00	4.900,00
SU 33	Summe Einzahlungen investive Gebarung							8.100,00	5.200,00	4.900,00
5/710000-002000	Straßenbauten (Sanierung von Güterwegen)		3412	1 40				46.000,00	30.000,00	47.721,70
SU 34	Summe Auszahlungen investive Gebarung							46.000,00	30.000,00	47.721,70
SA2	Saldo (2) Geldfluss aus der Investiven Gebarung (33 - 34)							-37.900,00	-24.800,00	-42.821,70

		MVAG VC QU			Ergebnisvoranschlag			Finanzierungsvoranschlag		
		EH	FH		VA 2025	VA 2024	RA 2023	VA 2025	VA 2024	RA 2023
SA3	Saldo (3) Nettofinanzierungssaldo (Saldo 1 + Saldo 2)							-51.900,00	-50.300,00	-85.426,16
Finanzierungstätigkeit										
SU 35	Summe Einzahlungen aus der Finanzierungstätigkeit							0,00	0,00	0,00
SU 36	Summe Auszahlungen aus der Finanzierungstätigkeit							0,00	0,00	0,00
SA4	Saldo (4) Geldfluss aus der Finanzierungstätigkeit (35 – 36)							0,00	0,00	0,00
SA5	Saldo (5) Geldfluss aus der voranschlagswirksamen Gebarung (Saldo 3 + Saldo 4)							-51.900,00	-50.300,00	-85.426,16
74	Sonstige Förderung der Land- und Forstwirtschaft									
742	Produktionsförderung									
742000	Produktionsförderung									
Operative Gebarung										
SU 21 / 31	Summe Erträge / Einzahlungen operative Gebarung				0,00	0,00	0,00	0,00	0,00	0,00
1/742000-757500	Subventionen	2234	3234	27	200,00	200,00	100,00	200,00	200,00	100,00
SU 22 / 32	Summe Aufwendungen / Auszahlungen operative Gebarung				200,00	200,00	100,00	200,00	200,00	100,00
SA 0 / SA 1	(0) Nettoergebnis (21 - 22) / (1) Geldfluss operative Gebarung (31 – 32)				-200,00	-200,00	-100,00	-200,00	-200,00	-100,00
SA01	Saldo (01) Haushaltsrücklagen (230 - 240)				0,00	0,00	0,00	0,00	0,00	0,00
SA00	Saldo (00) Nettoergebnis nach Haushaltsrücklagen (Saldo 0 + Saldo 01)				-200,00	-200,00	-100,00			
Investive Gebarung										
SU 33	Summe Einzahlungen investive Gebarung							0,00	0,00	0,00
SU 34	Summe Auszahlungen investive Gebarung							0,00	0,00	0,00
SA2	Saldo (2) Geldfluss aus der Investiven Gebarung (33 – 34)							0,00	0,00	0,00
SA3	Saldo (3) Nettofinanzierungssaldo (Saldo 1 + Saldo 2)							-200,00	-200,00	-100,00
Finanzierungstätigkeit										
SU 35	Summe Einzahlungen aus der Finanzierungstätigkeit							0,00	0,00	0,00
SU 36	Summe Auszahlungen aus der Finanzierungstätigkeit							0,00	0,00	0,00
SA4	Saldo (4) Geldfluss aus der Finanzierungstätigkeit (35 – 36)							0,00	0,00	0,00
SA5	Saldo (5) Geldfluss aus der voranschlagswirksamen Gebarung (Saldo 3 + Saldo 4)							-200,00	-200,00	-100,00
749	Sonstige Einrichtungen und Maßnahmen									
749000	Sonstige Einrichtungen und Maßnahmen									
Operative Gebarung										
2/749000+861000	Transfers von Ländern, Landesfonds und Landeskammern	2121	3121	15	500,00	500,00	79,20	500,00	500,00	79,20
SU 21 / 31	Summe Erträge / Einzahlungen operative Gebarung				500,00	500,00	79,20	500,00	500,00	79,20
1/749000-775000	Kapitaltransferzahlungen an Unternehmungen (ohne Kreditinstitute)	2233		44	4.000,00	4.000,00	2.747,40			
SU 22 / 32	Summe Aufwendungen / Auszahlungen operative Gebarung				4.000,00	4.000,00	2.747,40	0,00	0,00	0,00

		MVAG		VC QU	Ergebnisvoranschlag			Finanzierungsvoranschlag		
		EH	FH		VA 2025	VA 2024	RA 2023	VA 2025	VA 2024	RA 2023
SA 0 / SA 1	(0) Nettoergebnis (21 - 22) / (1) Geldfluss operative Gebarung (31 - 32)				-3.500,00	-3.500,00	-2.668,20	500,00	500,00	79,20
SA01	Saldo (01) Haushaltsrücklagen (230 - 240)				0,00	0,00	0,00	0,00	0,00	0,00
SA00	Saldo (00) Nettoergebnis nach Haushaltsrücklagen (Saldo 0 + Saldo 01)				-3.500,00	-3.500,00	-2.668,20			
Investive Gebarung										
SU 33	Summe Einzahlungen investive Gebarung							0,00	0,00	0,00
1/749000-775000	Kapitaltransferzahlungen an Unternehmungen (ohne Kreditinstitute)		3433	44				4.000,00	4.000,00	2.747,40
SU 34	Summe Auszahlungen investive Gebarung							4.000,00	4.000,00	2.747,40
SA2	Saldo (2) Geldfluss aus der Investiven Gebarung (33 - 34)							-4.000,00	-4.000,00	-2.747,40
SA3	Saldo (3) Nettofinanzierungssaldo (Saldo 1 + Saldo 2)							-3.500,00	-3.500,00	-2.668,20
Finanzierungstätigkeit										
SU 35	Summe Einzahlungen aus der Finanzierungstätigkeit							0,00	0,00	0,00
SU 36	Summe Auszahlungen aus der Finanzierungstätigkeit							0,00	0,00	0,00
SA4	Saldo (4) Geldfluss aus der Finanzierungstätigkeit (35 - 36)							0,00	0,00	0,00
SA5	Saldo (5) Geldfluss aus der voranschlagswirksamen Gebarung (Saldo 3 + Saldo 4)							-3.500,00	-3.500,00	-2.668,20
75 Förderung der Energiewirtschaft										
759 Sonstige Energieträger										
759000 Sonstige Energieträger										
Operative Gebarung										
2/759000+811000	Miet- und Pächtertrag		2115	3115	14		5.300,00		5.300,00	
SU 21 / 31	Summe Erträge / Einzahlungen operative Gebarung						0,00	5.300,00	0,00	0,00
SU 22 / 32	Summe Aufwendungen / Auszahlungen operative Gebarung						0,00	0,00	0,00	0,00
SA 0 / SA 1	(0) Nettoergebnis (21 - 22) / (1) Geldfluss operative Gebarung (31 - 32)						0,00	5.300,00	0,00	0,00
SA01	Saldo (01) Haushaltsrücklagen (230 - 240)						0,00	0,00	0,00	0,00
SA00	Saldo (00) Nettoergebnis nach Haushaltsrücklagen (Saldo 0 + Saldo 01)						0,00	5.300,00	0,00	
Investive Gebarung										
SU 33	Summe Einzahlungen investive Gebarung							0,00	0,00	0,00
SU 34	Summe Auszahlungen investive Gebarung							0,00	0,00	0,00
SA2	Saldo (2) Geldfluss aus der Investiven Gebarung (33 - 34)							0,00	0,00	0,00
SA3	Saldo (3) Nettofinanzierungssaldo (Saldo 1 + Saldo 2)							0,00	5.300,00	0,00
Finanzierungstätigkeit										
SU 35	Summe Einzahlungen aus der Finanzierungstätigkeit							0,00	0,00	0,00
SU 36	Summe Auszahlungen aus der Finanzierungstätigkeit							0,00	0,00	0,00
SA4	Saldo (4) Geldfluss aus der Finanzierungstätigkeit (35 - 36)							0,00	0,00	0,00
SA5	Saldo (5) Geldfluss aus der voranschlagswirksamen Gebarung (Saldo 3 + Saldo 4)							0,00	5.300,00	0,00

		MVAG		VC QU	Ergebnisvoranschlag			Finanzierungsvoranschlag		
		EH	FH		VA 2025	VA 2024	RA 2023	VA 2025	VA 2024	RA 2023
77	Förderung des Tourismus									
770	Einrichtungen zur Förderung des Tourismus									
770000	Einrichtung zur Förderung des Fremdenverkehrs									
Operative Gebarung										
2/770000+816000	Kostenbeiträge (Kostenersätze) für sonstige Leistungen	2114	3114	13	100,00	100,00	75,40	100,00	100,00	75,40
SU 21 / 31	Summe Erträge / Einzahlungen operative Gebarung				100,00	100,00	75,40	100,00	100,00	75,40
1/770000-400000	Geringwertige Wirtschaftsgüter (GWG)	2221	3221		3.500,00	200,00		3.500,00	200,00	
1/770000-457000	Druckwerke	2221	3221	23	2.000,00	3.000,00	1.244,77	2.000,00	3.000,00	1.244,77
1/770000-459000	Sonstige Verbrauchsgüter	2221	3221	23		1.000,00			1.000,00	
1/770000-680000	Planmäßige Abschreibung	2226			100,00	100,00	1.632,66			
1/770000-726000	Mitgliedsbeiträge an Institutionen	2225	3225	24	11.700,00	11.700,00	11.509,42	11.700,00	11.700,00	11.509,42
1/770000-726100	Mitgliedsbeitrag Kleinregion	2225	3225	24	15.000,00	15.000,00	1.629,00	15.000,00	15.000,00	1.629,00
1/770000-726300	Mitgliedsbeitrag Tourismusverband	2225	3225	24	12.000,00	11.500,00	11.199,27	12.000,00	11.500,00	11.199,27
1/770000-728000	Entgelte für sonstige Leistungen	2225	3225	24	15.000,00	16.000,00	11.938,72	15.000,00	16.000,00	8.866,80
1/770000-757000	Transfers an private Organisationen ohne Erwerbszweck	2234	3234	27	200,00	200,00	100,00	200,00	200,00	100,00
SU 22 / 32	Summe Aufwendungen / Auszahlungen operative Gebarung				59.500,00	58.700,00	39.253,84	59.400,00	58.600,00	34.549,26
SA 0 / SA 1	(0) Nettoergebnis (21 - 22) / (1) Geldfluss operative Gebarung (31 – 32)				-59.400,00	-58.600,00	-39.178,44	-59.300,00	-58.500,00	-34.473,86
SA01	Saldo (01) Haushaltsrücklagen (230 - 240)				0,00	0,00	0,00	0,00	0,00	0,00
SA00	Saldo (00) Nettoergebnis nach Haushaltsrücklagen (Saldo 0 + Saldo 01)				-59.400,00	-58.600,00	-39.178,44			
Investive Gebarung										
SU 33	Summe Einzahlungen investive Gebarung							0,00	0,00	0,00
1/770000-042000	Amts-, Betriebs- und Geschäftsausstattung		3415	2 41						1.560,00
SU 34	Summe Auszahlungen investive Gebarung							0,00	0,00	1.560,00
SA2	Saldo (2) Geldfluss aus der Investiven Gebarung (33 – 34)							0,00	0,00	-1.560,00
SA3	Saldo (3) Nettofinanzierungssaldo (Saldo 1 + Saldo 2)							-59.300,00	-58.500,00	-36.033,86
Finanzierungstätigkeit										
SU 35	Summe Einzahlungen aus der Finanzierungstätigkeit							0,00	0,00	0,00
SU 36	Summe Auszahlungen aus der Finanzierungstätigkeit							0,00	0,00	0,00
SA4	Saldo (4) Geldfluss aus der Finanzierungstätigkeit (35 – 36)							0,00	0,00	0,00
SA5	Saldo (5) Geldfluss aus der voranschlagswirksamen Gebarung (Saldo 3 + Saldo 4)							-59.300,00	-58.500,00	-36.033,86
771	Maßnahmen zur Förderung des Tourismus									
771000	Maßnahmen zur Förderung des Tourismus									
Operative Gebarung										
SU 21 / 31	Summe Erträge / Einzahlungen operative Gebarung				0,00	0,00	0,00	0,00	0,00	0,00

		MVAG		VC QU	Ergebnisvoranschlag			Finanzierungsvoranschlag		
		EH	FH		VA 2025	VA 2024	RA 2023	VA 2025	VA 2024	RA 2023
1/771000-757900	Beiträge an Vereine	2234	3234	27	5.000,00	25.000,00	150,00	5.000,00	25.000,00	150,00
SU 22 / 32	Summe Aufwendungen / Auszahlungen operative Gebarung				5.000,00	25.000,00	150,00	5.000,00	25.000,00	150,00
SA 0 / SA 1	(0) Nettoergebnis (21 - 22) / (1) Geldfluss operative Gebarung (31 – 32)				-5.000,00	-25.000,00	-150,00	-5.000,00	-25.000,00	-150,00
SA01	Saldo (01) Haushaltsrücklagen (230 - 240)				0,00	0,00	0,00	0,00	0,00	0,00
SA00	Saldo (00) Nettoergebnis nach Haushaltsrücklagen (Saldo 0 + Saldo 01)				-5.000,00	-25.000,00	-150,00			
Investive Gebarung										
SU 33	Summe Einzahlungen investive Gebarung							0,00	0,00	0,00
SU 34	Summe Auszahlungen investive Gebarung							0,00	0,00	0,00
SA2	Saldo (2) Geldfluss aus der Investiven Gebarung (33 – 34)							0,00	0,00	0,00
SA3	Saldo (3) Nettofinanzierungssaldo (Saldo 1 + Saldo 2)							-5.000,00	-25.000,00	-150,00
Finanzierungstätigkeit										
SU 35	Summe Einzahlungen aus der Finanzierungstätigkeit							0,00	0,00	0,00
SU 36	Summe Auszahlungen aus der Finanzierungstätigkeit							0,00	0,00	0,00
SA4	Saldo (4) Geldfluss aus der Finanzierungstätigkeit (35 – 36)							0,00	0,00	0,00
SA5	Saldo (5) Geldfluss aus der voranschlagswirksamen Gebarung (Saldo 3 + Saldo 4)							-5.000,00	-25.000,00	-150,00
78	Förderung von Handel, Gewerbe und Industrie									
789	Sonstige Einrichtungen und Maßnahmen									
789000	Sonstige Einrichtungen und Maßnahmen									
Operative Gebarung										
SU 21 / 31	Summe Erträge / Einzahlungen operative Gebarung				0,00	0,00	0,00	0,00	0,00	0,00
1/789000-755000	Transfers an Unternehmen (Stadthalle)	2233	3233	27	100.000,00	80.000,00	120.000,00	100.000,00	80.000,00	120.000,00
1/789000-756000	Zuschuss Unternehmungen	2233	3233	27	1.500,00	1.500,00	600,00	1.500,00	1.500,00	600,00
1/789000-775000	Gewerbeförderungen	2233		44	5.000,00	5.000,00	2.180,00			
SU 22 / 32	Summe Aufwendungen / Auszahlungen operative Gebarung				106.500,00	86.500,00	122.780,00	101.500,00	81.500,00	120.600,00
SA 0 / SA 1	(0) Nettoergebnis (21 - 22) / (1) Geldfluss operative Gebarung (31 – 32)				-106.500,00	-86.500,00	-122.780,00	-101.500,00	-81.500,00	-120.600,00
SA01	Saldo (01) Haushaltsrücklagen (230 - 240)				0,00	0,00	0,00	0,00	0,00	0,00
SA00	Saldo (00) Nettoergebnis nach Haushaltsrücklagen (Saldo 0 + Saldo 01)				-106.500,00	-86.500,00	-122.780,00			
Investive Gebarung										
SU 33	Summe Einzahlungen investive Gebarung							0,00	0,00	0,00
1/789000-040000	Fahrzeuge		3414	2					6.000,00	
1/789000-775000	Gewerbeförderungen		3433	44				5.000,00	5.000,00	2.180,00
SU 34	Summe Auszahlungen investive Gebarung							5.000,00	11.000,00	2.180,00
SA2	Saldo (2) Geldfluss aus der Investiven Gebarung (33 – 34)							-5.000,00	-11.000,00	-2.180,00
SA3	Saldo (3) Nettofinanzierungssaldo (Saldo 1 + Saldo 2)							-106.500,00	-92.500,00	-122.780,00
Finanzierungstätigkeit										
SU 35	Summe Einzahlungen aus der Finanzierungstätigkeit							0,00	0,00	0,00

	MVAG	VC QU	Ergebnisvoranschlag			Finanzierungsvoranschlag				
			EH	FH	VA 2025	VA 2024	RA 2023	VA 2025	VA 2024	RA 2023
SU 36										
SA4										
SA5										

	MVAG	VC	QU	Ergebnisvoranschlag			Finanzierungsvoranschlag			
				EH	FH	VA 2025	VA 2024	RA 2023	VA 2025	VA 2024
8 Dienstleistungen										
81	Öffentliche Einrichtungen (soweit nicht dem Abschnitt 85 zuzuordnen)									
812	WC-Anlagen									
812000	WC-Anlagen									
Operative Gebarung										
2/812000+817000	Erträge aus der Auflösung von sonstigen Rückstellungen	2117				113,59				
SU 21 / 31	Summe Erträge / Einzahlungen operative Gebarung			0,00	0,00	113,59	0,00	0,00	0,00	
1/812000-454000	Reinigungsmittel	2221	3221	23	1.000,00	1.000,00	1.650,52	1.000,00	1.000,00	1.650,52
1/812000-459000	Sonstige Verbrauchsgüter	2221	3221	23	300,00	300,00	19,12	300,00	300,00	19,12
1/812000-511000	Geldbezüge der Vertragsbediensteten in handwerklicher Verwendung	2211	3211	20		8.800,00	8.134,06		8.800,00	8.134,06
1/812000-565000	Mehrleistungsvergütung	2211	3211	20		1.000,00	924,71		1.000,00	924,71
1/812000-580000	Dienstgeberbeiträge zum Ausgleichsfonds für Familienbeihilfen	2212	3212	20		400,00	335,18		400,00	335,18
1/812000-582000	DGB zum Ausgleichsfonds für Familienbeihilfen	2212	3212	20		2.000,00	1.805,00		2.000,00	1.805,00
1/812000-582100	Beitrag MV-Kassen	2212	3212	20		200,00	127,69		200,00	127,69
1/812000-592000	Dotierung von Rückstellungen für Jubiläumswendungen	2214				200,00				
1/812000-600000	Strom	2222	3222	24	200,00	200,00	165,20	200,00	200,00	165,20
1/812000-614000	Instandhaltung Gebäude	2224	3224	24	1.000,00	1.000,00	18.402,05	1.000,00	1.000,00	18.402,05
1/812000-710000	Öffentliche Abgaben	2225	3225	24		100,00	34,39		100,00	34,39
1/812000-724000	Reisegebühren	2225	3225	24		100,00	55,44		100,00	55,44
SU 22 / 32	Summe Aufwendungen / Auszahlungen operative Gebarung				2.500,00	15.300,00	31.653,36	2.500,00	15.100,00	31.653,36
SA 0 / SA 1	(0) Nettoergebnis (21 - 22) / (1) Geldfluss operative Gebarung (31 - 32)				-2.500,00	-15.300,00	-31.539,77	-2.500,00	-15.100,00	-31.653,36
SA01	Saldo (01) Haushaltsrücklagen (230 - 240)				0,00	0,00	0,00	0,00	0,00	0,00
SA00	Saldo (00) Nettoergebnis nach Haushaltsrücklagen (Saldo 0 + Saldo 01)				-2.500,00	-15.300,00	-31.539,77			
Investive Gebarung										
SU 33	Summe Einzahlungen investive Gebarung						0,00	0,00	0,00	0,00
SU 34	Summe Auszahlungen investive Gebarung						0,00	0,00	0,00	0,00
SA2	Saldo (2) Geldfluss aus der Investiven Gebarung (33 - 34)						0,00	0,00	0,00	0,00
SA3	Saldo (3) Nettofinanzierungssaldo (Saldo 1 + Saldo 2)						-2.500,00	-15.100,00	-31.653,36	-31.653,36
Finanzierungstätigkeit										
SU 35	Summe Einzahlungen aus der Finanzierungstätigkeit						0,00	0,00	0,00	0,00
SU 36	Summe Auszahlungen aus der Finanzierungstätigkeit						0,00	0,00	0,00	0,00
SA4	Saldo (4) Geldfluss aus der Finanzierungstätigkeit (35 - 36)						0,00	0,00	0,00	0,00

		MVAG VC QU			Ergebnisvoranschlag			Finanzierungsvoranschlag		
		EH	FH		VA 2025	VA 2024	RA 2023	VA 2025	VA 2024	RA 2023
SA5	Saldo (5) Geldfluss aus der voranschlagswirksamen Gebarung (Saldo 3 + Saldo 4)							-2.500,00	-15.100,00	-31.653,36
814	Straßenreinigung									
814000	Straßenreinigung									
Operative Gebarung										
2/814000+817000	Erträge aus der Auflösung von sonstigen Rückstellungen	2117				6.600,00				
2/814000+829000	Sonstige Erträge	2116	3116	18	500,00	500,00		500,00	500,00	
SU 21 / 31	Summe Erträge / Einzahlungen operative Gebarung				500,00	7.100,00	0,00	500,00	500,00	0,00
1/814000-452100	Treibstoffe Kehrmaschine MUT GD 394 CI	2221	3221	23	12.000,00	12.000,00	10.150,69	12.000,00	12.000,00	10.402,63
1/814000-511000	Geldbezüge	2211	3211	20	50.300,00	46.100,00	42.175,28	50.300,00	46.100,00	42.175,28
1/814000-565000	Mehrdienstleistungsvergütungen	2211	3211	20	1.000,00	500,00	426,86	1.000,00	500,00	426,86
1/814000-566000	Zuwendungen aus Anlass von Dienstjubiläen	2212	3212			6.500,00			6.500,00	
1/814000-569000	Sonstige Nebengebühren	2211	3211	20	4.100,00	3.800,00	3.304,33	4.100,00	3.800,00	3.304,33
1/814000-580000	Dienstgeberbeiträge zum Ausgleichsfonds für Familienbeihilfen	2212	3212	20	2.100,00	2.200,00	1.698,53	2.100,00	2.200,00	1.698,53
1/814000-582000	DGB zum Ausgleichsfonds für Familienbeihilfen	2212	3212	20	11.000,00	11.100,00	9.151,89	11.000,00	11.100,00	9.151,89
1/814000-582100	Beitrag MV-Kassen	2212	3212	20	700,00	700,00	581,49	700,00	700,00	581,49
1/814000-592000	Dotierung von Rückstellungen für Jubiläumszuwendungen	2214					479,99			479,99
1/814000-617100	Lfd.Kosten neue Kehrmaschine MUT GD 394 CI	2224	3224	24	25.000,00	25.000,00	21.076,17	25.000,00	25.000,00	21.076,17
1/814000-680000	Planmäßige Abschreibung	2226					10.815,00			10.815,00
1/814000-710000	Öffentliche Abgaben	2225	3225	24	200,00	300,00	174,42	200,00	300,00	174,42
1/814000-720000	Bauhofleistungen	2225	3225	24	27.200,00	29.900,00	43.228,79	27.200,00	29.900,00	43.228,79
SU 22 / 32	Summe Aufwendungen / Auszahlungen operative Gebarung				133.600,00	138.100,00	143.263,44	133.600,00	138.100,00	132.220,39
SA 0 / SA 1	(0) Nettoergebnis (21 - 22) / (1) Geldfluss operative Gebarung (31 - 32)				-133.100,00	-131.000,00	-143.263,44	-133.100,00	-137.600,00	-132.220,39
SA01	Saldo (01) Haushaltsrücklagen (230 - 240)				0,00	0,00	0,00	0,00	0,00	0,00
SA00	Saldo (00) Nettoergebnis nach Haushaltsrücklagen (Saldo 0 + Saldo 01)				-133.100,00	-131.000,00	-143.263,44			
Investive Gebarung										
SU 33	Summe Einzahlungen investive Gebarung							0,00	0,00	0,00
SU 34	Summe Auszahlungen investive Gebarung							0,00	0,00	0,00
SA2	Saldo (2) Geldfluss aus der Investiven Gebarung (33 - 34)							0,00	0,00	0,00
SA3	Saldo (3) Nettofinanzierungssaldo (Saldo 1 + Saldo 2)							-133.100,00	-137.600,00	-132.220,39
Finanzierungstätigkeit										
SU 35	Summe Einzahlungen aus der Finanzierungstätigkeit							0,00	0,00	0,00
SU 36	Summe Auszahlungen aus der Finanzierungstätigkeit							0,00	0,00	0,00

		MVAG VC QU			Ergebnisvoranschlag			Finanzierungsvoranschlag		
		EH	FH		VA 2025	VA 2024	RA 2023	VA 2025	VA 2024	RA 2023
SA4	Saldo (4) Geldfluss aus der Finanzierungstätigkeit (35 – 36)							0,00	0,00	0,00
SA5	Saldo (5) Geldfluss aus der voranschlagswirksamen Gebarung (Saldo 3 + Saldo 4)							-133.100,00	-137.600,00	-132.220,39
815	Park- und Gartenanlagen, Kinderspielplätze									
815000	Park- und Gartenanlagen, Kinderspielplätze									
Operative Gebarung										
2/815000+813000	Erträge aus der Auflösung von Investitionszuschüssen (Kapitaltransfers)		2127		100,00	500,00	521,00			
2/815000+817000	Erträge aus der Auflösung von sonstigen Rückstellungen		2117				13.392,79			
2/815000+863000	Teilersatz Personalkosten AMS	2121	3121	15	20.000,00	20.000,00	35.782,45	20.000,00	20.000,00	35.782,45
SU 21 / 31	Summe Erträge / Einzahlungen operative Gebarung				20.100,00	20.500,00	49.696,24	20.000,00	20.000,00	35.782,45
1/815000-400000	Geringwertige Wirtschaftsgüter (GWG)	2221	3221	23	10.000,00	10.000,00	2.699,99	10.000,00	10.000,00	2.699,99
1/815000-420000	Roh-, Hilfs- und Baustoffe	2221	3221	23	500,00	1.000,00	1.246,99	500,00	1.000,00	1.246,99
1/815000-459000	Sonstige Verbrauchsgüter	2221	3221	23	2.500,00	2.500,00	3.393,38	2.500,00	2.500,00	3.307,56
1/815000-511000	Geldbezüge	2211	3211	20	271.800,00	299.400,00	353.569,15	271.800,00	299.400,00	353.569,15
1/815000-523000	Geldbezüge der nicht ganzjährig beschäftigten Arbeiter	2211	3211	20	13.200,00	11.300,00	12.363,68	13.200,00	11.300,00	12.363,68
1/815000-565000	Mehrdienstleistungsvergütungen	2211	3211	20	6.200,00	7.100,00	8.447,39	6.200,00	7.100,00	8.447,39
1/815000-569000	Sonstige Nebengebühren	2211	3211	20	9.900,00	9.100,00	12.473,52	9.900,00	9.100,00	12.473,52
1/815000-580000	Dienstgeberbeiträge zum Ausgleichsfonds für Familienbeihilfen	2212	3212	20	10.000,00	10.600,00	9.654,39	10.000,00	10.600,00	9.654,39
1/815000-582000	DGB zum Ausgleichsfonds für Familienbeihilfen	2212	3212	20	60.700,00	63.700,00	68.249,64	60.700,00	63.700,00	68.249,64
1/815000-582100	Beitrag MV-Kassen	2212	3212	20	3.300,00	3.800,00	3.220,02	3.300,00	3.800,00	3.220,02
1/815000-591000	Dotierung von Rückstellungen für Abfertigungen	2214			3.100,00	4.400,00		3.100,00		
1/815000-592000	Dotierung von Rückstellungen für Jubiläumszuwendungen	2214			3.600,00	4.900,00		3.600,00		
1/815000-610000	Instandhaltung und Pflege von Anlagen	2224	3224	24	90.000,00	70.000,00	109.411,27	90.000,00	70.000,00	109.411,27
1/815000-613000	Instandhaltung von sonstigen Grundstückseinrichtungen	2224	3224	24	25.000,00			25.000,00		
1/815000-616000	Instandhaltung von Maschinen und maschinellen Anlagen	2224	3224	24	5.000,00	5.000,00	3.449,32	5.000,00	5.000,00	3.872,64
1/815000-621000	Sonstige Transporte	2222	3222	24	2.000,00	2.000,00	1.397,09	2.000,00	2.000,00	1.397,09
1/815000-650000	Zinsen für Finanzschulden in Euro	2241	3241		12.800,00			12.800,00		
1/815000-680000	Planmäßige Abschreibung	2226			8.100,00	9.300,00	9.413,40			
1/815000-700000	Pachtzinse	2223	3223	24	700,00	500,00	644,21	700,00	500,00	644,21
1/815000-710000	Öffentliche Abgaben	2225	3225	24	1.000,00	1.100,00	991,59	1.000,00	1.100,00	991,59
1/815000-720000	Bauhofleistungen	2225	3225	24	129.500,00	188.000,00	259.048,09	129.500,00	188.000,00	259.048,09
1/815000-724000	Reisegebühren	2225	3225	24	300,00		34,02	300,00		34,02

		MVAG		VC QU	Ergebnisvoranschlag			Finanzierungsvoranschlag		
		EH	FH		VA 2025	VA 2024	RA 2023	VA 2025	VA 2024	RA 2023
1/815000-728000	Entgelte für sonstige Leistungen	2225	3225	24	15.000,00	30.000,00	25.618,79	15.000,00	30.000,00	24.758,39
1/815000-728700	Bereitschaft (Winterdienst)	2225	3225	24		3.700,00			3.700,00	
SU 22 / 32	Summe Aufwendungen / Auszahlungen operative Gebarung				684.200,00	737.400,00	885.325,93	669.400,00	718.800,00	875.389,63
SA 0 / SA 1	(0) Nettoergebnis (21 - 22) / (1) Geldfluss operative Gebarung (31 – 32)				-664.100,00	-716.900,00	-835.629,69	-649.400,00	-698.800,00	-839.607,18
SA01	Saldo (01) Haushaltsrücklagen (230 - 240)				0,00	0,00	0,00	0,00	0,00	0,00
SA00	Saldo (00) Nettoergebnis nach Haushaltsrücklagen (Saldo 0 + Saldo 01)				-664.100,00	-716.900,00	-835.629,69			
Investive Gebarung										
SU 33	Summe Einzahlungen investive Gebarung							0,00	0,00	0,00
1/815000-006000	Sonstige Grundstückseinrichtungen		3412	2 40				11.000,00	5.000,00	11.201,70
5/815000-006000	Sonstige Grundstückseinrichtungen		3412	1				315.000,00		
1/815000-020000	Ankauf Maschinen und maschinelle Anlagen		3414	2 41				5.000,00	11.600,00	
SU 34	Summe Auszahlungen investive Gebarung							331.000,00	16.600,00	11.201,70
SA2	Saldo (2) Geldfluss aus der Investiven Gebarung (33 – 34)							-331.000,00	-16.600,00	-11.201,70
SA3	Saldo (3) Nettofinanzierungssaldo (Saldo 1 + Saldo 2)							-980.400,00	-715.400,00	-850.808,88
Finanzierungstätigkeit										
6/815000+346000	Investitionsdarlehen von Finanzunternehmen		3514	1				315.000,00		
SU 35	Summe Einzahlungen aus der Finanzierungstätigkeit							315.000,00	0,00	0,00
1/815000-346000	Investitionsdarlehen von Finanzunternehmen		3614					26.200,00		
SU 36	Summe Auszahlungen aus der Finanzierungstätigkeit							26.200,00	0,00	0,00
SA4	Saldo (4) Geldfluss aus der Finanzierungstätigkeit (35 – 36)							288.800,00	0,00	0,00
SA5	Saldo (5) Geldfluss aus der voranschlagswirksamen Gebarung (Saldo 3 + Saldo 4)							-691.600,00	-715.400,00	-850.808,88
816	Öffentliche Beleuchtung und öffentliche Uhren									
816000	Öffentliche Beleuchtung und öffentliche Uhren									
Operative Gebarung										
2/816000+813000	Erträge aus der Auflösung von Investitionszuschüssen (Kapitaltransfers)	2127			3.500,00					
2/816000+828000	Rückersätze von Aufwendungen	2116	3116	18		3.000,00	14.038,05		3.000,00	14.038,05
6/816000+871000	Kapitaltransfers aus Gemeinde-Bedarfszuweisungsmittel (Energiespar BZ)	2121	3121	1 33	20.000,00	17.400,00	17.500,00	20.000,00	17.400,00	17.500,00
SU 21 / 31	Summe Erträge / Einzahlungen operative Gebarung				23.500,00	20.400,00	31.538,05	20.000,00	20.400,00	31.538,05
1/816000-400000	Geringwertige Wirtschaftsgüter (GWG)	2221	3221			2.500,00			2.500,00	
1/816000-600500	Strom	2222	3222	24	140.000,00	167.900,00	134.744,61	140.000,00	167.900,00	134.744,61
1/816000-611000	Instandhaltung Straßenbeleuchtung	2224	3224	24	35.000,00	40.000,00	42.223,09	35.000,00	40.000,00	45.975,10
1/816000-680000	Planmäßige Abschreibung	2226			48.000,00	42.400,00	42.358,07			

		MVAG		VC QU	Ergebnisvoranschlag			Finanzierungsvoranschlag		
		EH	FH		VA 2025	VA 2024	RA 2023	VA 2025	VA 2024	RA 2023
1/816000-720000	Bauhofleistungen	2225	3225	24	20.200,00	28.600,00	39.492,29	20.200,00	28.600,00	39.492,29
SU 22 / 32	Summe Aufwendungen / Auszahlungen operative Gebarung				243.200,00	281.400,00	258.818,06	195.200,00	239.000,00	220.212,00
SA 0 / SA 1	(0) Nettoergebnis (21 - 22) / (1) Geldfluss operative Gebarung (31 – 32)				-219.700,00	-261.000,00	-227.280,01	-175.200,00	-218.600,00	-188.673,95
SA01	Saldo (01) Haushaltsrücklagen (230 - 240)				0,00	0,00	0,00	0,00	0,00	0,00
SA00	Saldo (00) Nettoergebnis nach Haushaltsrücklagen (Saldo 0 + Saldo 01)				-219.700,00	-261.000,00	-227.280,01			
Investive Gebarung										
6/816000+300000	Kapitaltransfers von Bund, Bundesfonds und Bundeskammern		3331	1				65.000,00	46.000,00	
SU 33	Summe Einzahlungen investive Gebarung							65.000,00	46.000,00	0,00
5/816000-005000	Anlagen zu Straßenbauten (Umrüstung LED)		3412	1 40				110.000,00	92.000,00	94.392,31
SU 34	Summe Auszahlungen investive Gebarung							110.000,00	92.000,00	94.392,31
SA2	Saldo (2) Geldfluss aus der Investiven Gebarung (33 – 34)							-45.000,00	-46.000,00	-94.392,31
SA3	Saldo (3) Nettofinanzierungssaldo (Saldo 1 + Saldo 2)							-220.200,00	-264.600,00	-283.066,26
Finanzierungstätigkeit										
SU 35	Summe Einzahlungen aus der Finanzierungstätigkeit							0,00	0,00	0,00
SU 36	Summe Auszahlungen aus der Finanzierungstätigkeit							0,00	0,00	0,00
SA4	Saldo (4) Geldfluss aus der Finanzierungstätigkeit (35 – 36)							0,00	0,00	0,00
SA5	Saldo (5) Geldfluss aus der voranschlagswirksamen Gebarung (Saldo 3 + Saldo 4)							-220.200,00	-264.600,00	-283.066,26
817	Friedhöfe (einschließlich Einsegnungshallen und Krematorien)									
817000	Friedhöfe									
Operative Gebarung										
2/817000+801000	Verkauf Urnengräber Friedhof Schrems	2116		30	16.100,00	46.200,00				
2/817000+801100	Veräußerungen von Urnengräber Friedhof Langschwarza	2116			27.700,00	27.700,00				
2/817000+813000	Erträge aus der Auflösung von Investitionszuschüssen (Kapitaltransfers)	2127			800,00	800,00	838,87			
2/817000+829000	Sonstige Einnahmen (Trauerflor)	2116	3116	18	400,00	400,00	218,16	400,00	400,00	224,22
2/817000+852030	Grabstellengebühren	2113	3113	12	50.000,00	50.000,00	43.013,52	50.000,00	50.000,00	44.339,74
2/817000+852120	Beerdigungs-, Leichenhalle und Enterdigungsgebühren	2113	3113	12	60.000,00	60.000,00	52.698,80	60.000,00	60.000,00	54.654,20
SU 21 / 31	Summe Erträge / Einzahlungen operative Gebarung				155.000,00	185.100,00	96.769,35	110.400,00	110.400,00	99.218,16
1/817000-400000	Geringwertige Wirtschaftsgüter GWG	2221	3221	23	1.000,00	1.000,00	978,04	1.000,00	1.000,00	639,35
1/817000-452000	Treibstoffe	2221	3221	23	1.000,00	1.000,00	1.661,87	1.000,00	1.000,00	1.637,87
1/817000-454000	Reinigungsmittel	2221	3221	23		100,00			100,00	
1/817000-455000	Chemische und sonstige artverwandte Mittel	2221	3221	23	200,00		29,41	200,00		29,41
1/817000-458000	Mittel zur ärztlichen Betreuung und Gesundheitsvorsorge	2221	3221	23	100,00	100,00	18,20	100,00	100,00	18,20

		MVAG			Ergebnisvoranschlag			Finanzierungsvoranschlag		
		EH	FH	VC QU	VA 2025	VA 2024	RA 2023	VA 2025	VA 2024	RA 2023
1/817000-459000	Sonstige Verbrauchsgüter	2221	3221	23	1.000,00	500,00	5.152,80	1.000,00	500,00	5.049,86
1/817000-600100	Gas	2222	3222	24	4.000,00	5.000,00	1.876,76	4.000,00	5.000,00	1.876,76
1/817000-600500	Strom	2222	3222	24	10.000,00	10.400,00	11.019,51	10.000,00	10.400,00	11.019,51
1/817000-610100	Instandhaltung Friedhofsanlagen	2224	3224	24	15.000,00	15.000,00	9.415,68	15.000,00	15.000,00	2.375,46
1/817000-613300	Instandhaltung der Wege, Ehren- und Kriegsgräber	2224	3224	24	150.000,00	122.000,00	186.994,34	150.000,00	122.000,00	177.407,00
1/817000-614100	Instandhaltung Gebäude (Aufbahrungshallen)	2224	3224	24	5.000,00	5.000,00	8.294,49	5.000,00	5.000,00	8.294,49
1/817000-616000	Instandhaltung von Maschinen und maschinellen Anlagen	2224	3224	24	500,00	500,00	135,78	500,00	500,00	135,78
1/817000-631000	Telekommunikationsdienste	2222	3222	24	500,00	500,00	165,56	500,00	500,00	165,56
1/817000-650000	Zinsen für Finanzschulden in Euro	2241	3241	25	500,00	2.500,00	2.330,22	500,00	2.500,00	2.330,22
1/817000-670000	Versicherungen	2222	3222	24	1.800,00	1.800,00	1.785,65	1.800,00	1.800,00	1.785,65
1/817000-680000	Planmäßige Abschreibung	2226			15.800,00	14.500,00	15.738,35			
1/817000-700000	Miet- und Pachtaufwand	2223	3223	24	12.000,00	5.000,00	13.439,16	12.000,00	5.000,00	13.439,16
1/817000-711000	Gebühren für die Benützung von Gemeindeeinrichtungen u. Anlagen	2225	3225	24	10.000,00	10.000,00	8.134,95	10.000,00	10.000,00	8.134,95
1/817000-720000	Bauhofleistungen	2225	3225	24	72.700,00	83.000,00	118.183,82	72.700,00	83.000,00	118.183,82
1/817000-728000	Entgelte für sonstige Leistungen	2225	3225	24	15.000,00	15.000,00	11.261,71	15.000,00	15.000,00	12.453,93
SU 22 / 32	Summe Aufwendungen / Auszahlungen operative Gebarung				316.100,00	292.900,00	396.616,30	300.300,00	278.400,00	364.976,98
SA 0 / SA 1	(0) Nettoergebnis (21 - 22) / (1) Geldfluss operative Gebarung (31 - 32)				-161.100,00	-107.800,00	-299.846,95	-189.900,00	-168.000,00	-265.758,82
SA01	Saldo (01) Haushaltsrücklagen (230 - 240)				0,00	0,00	0,00	0,00	0,00	0,00
SA00	Saldo (00) Nettoergebnis nach Haushaltsrücklagen (Saldo 0 + Saldo 01)				-161.100,00	-107.800,00	-299.846,95			
Investive Gebarung										
2/817000+801000	Verkauf Urnengräber Friedhof Schrems		3312	30				16.100,00	46.200,00	
2/817000+801100	Veräußerungen von Urnengräber Friedhof Langschwarza		3312					27.700,00	27.700,00	
SU 33	Summe Einzahlungen investive Gebarung							43.800,00	73.900,00	0,00
1/817000-006000	Sonstige Grundstückseinrichtungen		3412	2				25.000,00	23.000,00	
1/817000-020000	Maschinen und maschinelle Anlagen		3414	2 41					13.200,00	6.587,95
1/817000-030000	Werkzeuge		3414	2 41				5.000,00	5.000,00	1.999,20
1/817000-042000	Amts-, Betriebs- und Geschäftsausstattung		3415	2 41					5.000,00	
1/817000-050000	Sonderanlagen		3412	2 40						50.941,82
1/817000-050100	Sonderanlagen (Errichtung Urnengräber Langschwarza)		3412	2					27.700,00	
SU 34	Summe Auszahlungen investive Gebarung							30.000,00	73.900,00	59.528,97
SA2	Saldo (2) Geldfluss aus der Investiven Gebarung (33 - 34)							13.800,00	0,00	-59.528,97
SA3	Saldo (3) Nettofinanzierungssaldo (Saldo 1 + Saldo 2)							-176.100,00	-168.000,00	-325.287,79

		MVAG		VC QU	Ergebnisvoranschlag			Finanzierungsvoranschlag		
		EH	FH		VA 2025	VA 2024	RA 2023	VA 2025	VA 2024	RA 2023
Finanzierungstätigkeit										
SU 35	Summe Einzahlungen aus der Finanzierungstätigkeit							0,00	0,00	0,00
1/817000-346000	Investitionsdarlehen von Kreditinstituten		3614	65				7.300,00	6.400,00	6.237,29
SU 36	Summe Auszahlungen aus der Finanzierungstätigkeit							7.300,00	6.400,00	6.237,29
SA4	Saldo (4) Geldfluss aus der Finanzierungstätigkeit (35 – 36)							-7.300,00	-6.400,00	-6.237,29
SA5	Saldo (5) Geldfluss aus der voranschlagswirksamen Gebarung (Saldo 3 + Saldo 4)							-183.400,00	-174.400,00	-331.525,08
82	Betriebsähnliche Einrichtungen und Betriebe									
820	Wirtschaftshöfe									
820000	Wirtschaftshof									
Operative Gebarung										
2/820000+810000	Erträge aus Leistungen (Sperrmüll, Bauschutt)	2114	3114	13	9.000,00	9.000,00	5.499,90	9.000,00	9.000,00	7.917,40
2/820000+811000	Miet- und Pachtertrag	2115	3115	14	500,00	500,00	1.550,00	500,00	500,00	2.100,00
2/820000+816000	Kostenbeiträge (Kostenersätze) für sonstige Leistungen	2114	3114	13	650.000,00	800.000,00	1.119.496,39	650.000,00	800.000,00	1.119.496,39
2/820000+816100	Kostenbeiträge (Kostenersätze) für sonstige Leistungen	2114	3114	13	2.000,00	2.000,00	1.932,00	2.000,00	2.000,00	1.932,00
2/820000+817000	Erträge aus der Auflösung von sonstigen Rückstellungen						47.013,69			
2/820000+829000	Sonstige Erträge	2116	3116	18	500,00	500,00	3.577,80	500,00	500,00	2.840,76
2/820000+863000	Transfers von sonstigen Trägern öffentlichen Rechts und Sozialversicherungsträgern	2121	3121	15	18.000,00	17.400,00	3.912,34	18.000,00	17.400,00	3.912,34
SU 21 / 31	Summe Erträge / Einzahlungen operative Gebarung				680.000,00	829.400,00	1.182.982,12	680.000,00	829.400,00	1.138.198,89
1/820000-400000	Geringwertige Wirtschaftsgüter GWG	2221	3221	23	5.000,00	5.000,00	10.041,18	5.000,00	5.000,00	8.329,59
1/820000-400100	Geringwertige Wirtschaftsgüter (GWG) - Dienstbekleidung	2221	3221	23	5.500,00	5.000,00	8.690,45	5.500,00	5.000,00	8.690,45
1/820000-400300	Dienstbekleidung Reinigung	2221	3221	23	17.000,00	16.000,00	18.185,45	17.000,00	16.000,00	18.129,91
1/820000-420000	Werkstoffe	2221	3221	23	7.000,00	7.000,00	6.073,23	7.000,00	7.000,00	6.101,68
1/820000-430000	Lebensmittel	2221	3221	23		100,00	113,81		100,00	113,81
1/820000-454000	Reinigungsmittel	2221	3221	23	1.000,00	1.000,00	1.488,99	1.000,00	1.000,00	1.488,99
1/820000-457000	Druckwerke	2221	3221	23	100,00	100,00		100,00	100,00	86,73
1/820000-458000	Mittel zur ärztlichen Betreuung und Gesundheitsvorsorge	2221	3221	23	500,00	100,00	204,43	500,00	100,00	204,43
1/820000-459000	Sonstige Verbrauchsgüter	2221	3221	23	20.000,00	20.000,00	21.203,39	20.000,00	20.000,00	21.584,08
1/820000-511000	Geldbezüge	2211	3211	20	299.100,00	277.600,00	301.922,30	299.100,00	277.600,00	301.922,30
1/820000-565000	Mehrleistungsvergütung	2211	3211	20	12.000,00	6.000,00	5.434,26	12.000,00	6.000,00	5.434,26
1/820000-566000	Zuwendungen aus Anlass von Dienstjubiläen	2212	3212	20			6.185,65			6.185,65

		MVAG			Ergebnisvoranschlag			Finanzierungsvoranschlag		
		EH	FH	VC QU	VA 2025	VA 2024	RA 2023	VA 2025	VA 2024	RA 2023
1/820000-569000	Sonstige Nebengebühren	2211	3211	20	22.800,00	21.800,00	22.058,81	22.800,00	21.800,00	22.058,81
1/820000-580000	Dienstgeberbeiträge zum Ausgleichsfonds für Familienbeihilfen	2212	3212	20	12.400,00	9.600,00	9.877,12	12.400,00	9.600,00	9.877,12
1/820000-582000	DGB zum Ausgleichsfonds für Familienbeihilfen	2212	3212	20	67.100,00	61.400,00	59.567,67	67.100,00	61.400,00	59.567,67
1/820000-582100	Beitrag MV-Kassen	2212	3212	20	3.400,00	2.500,00	2.346,91	3.400,00	2.500,00	2.346,91
1/820000-591000	Dotierung von Rückstellungen für Abfertigungen	2214			3.500,00	10.400,00				
1/820000-592000	Dotierung von Rückstellungen für Jubiläumszuwendungen	2214			4.300,00	1.400,00				
1/820000-600100	Gas	2222	3222	24	14.000,00	35.000,00	12.052,26	14.000,00	35.000,00	12.052,26
1/820000-614200	Instandhaltung Gebäude	2224	3224	24	10.000,00	10.000,00	2.017,55	10.000,00	10.000,00	101,22
1/820000-616000	Instandhaltung Maschinen und maschinellen Anlagen	2224	3224	24	3.000,00	3.000,00	417,47	3.000,00	3.000,00	406,08
1/820000-631000	Telekommunikationsdienste	2222	3222	24	6.000,00	6.000,00	5.931,94	6.000,00	6.000,00	5.931,94
1/820000-670000	Versicherungen	2222	3222	24	1.300,00	1.200,00	1.527,82	1.300,00	1.200,00	1.527,82
1/820000-680000	Planmäßige Abschreibung	2226			6.400,00	6.700,00	7.187,21			
1/820000-710000	Öffentliche Abgaben	2225	3225	24	1.200,00	1.000,00	1.014,40	1.200,00	1.000,00	1.014,40
1/820000-724000	Reisegebühren	2225	3225	24	200,00	100,00	11,76	200,00	100,00	11,76
1/820000-728000	Entgelte für sonstige Leistungen	2225	3225	24	7.000,00	7.000,00	7.706,54	7.000,00	7.000,00	7.691,45
1/820000-728700	Bereitschaft (Winterdienst)	2225	3225	24		600,00			600,00	
SU 22 / 32	Summe Aufwendungen / Auszahlungen operative Gebarung				529.800,00	515.600,00	511.260,60	515.600,00	497.100,00	500.859,32
SA 0 / SA 1	(0) Nettoergebnis (21 - 22) / (1) Geldfluss operative Gebarung (31 - 32)				150.200,00	313.800,00	671.721,52	164.400,00	332.300,00	637.339,57
SA01	Saldo (01) Haushaltsrücklagen (230 - 240)				0,00	0,00	0,00	0,00	0,00	0,00
SA00	Saldo (00) Nettoergebnis nach Haushaltsrücklagen (Saldo 0 + Saldo 01)				150.200,00	313.800,00	671.721,52			
Investive Gebarung										
SU 33	Summe Einzahlungen investive Gebarung							0,00	0,00	0,00
1/820000-006000	Sonstige Grundstückseinrichtungen		3412	2				20.000,00		
1/820000-020000	Ankauf von Maschinen und maschinelle Anlagen		3414	2 41				10.000,00	10.000,00	11.295,14
1/820000-030000	Werkzeuge und sonstige Erzeugungsmittel		3414	2					3.000,00	
SU 34	Summe Auszahlungen investive Gebarung							30.000,00	13.000,00	11.295,14
SA2	Saldo (2) Geldfluss aus der Investiven Gebarung (33 - 34)							-30.000,00	-13.000,00	-11.295,14
SA3	Saldo (3) Nettofinanzierungssaldo (Saldo 1 + Saldo 2)							134.400,00	319.300,00	626.044,43
Finanzierungstätigkeit										
SU 35	Summe Einzahlungen aus der Finanzierungstätigkeit							0,00	0,00	0,00
1/820000-310000	Verbindlichkeiten aus Finanzierungsleasing		3615					2.700,00		
SU 36	Summe Auszahlungen aus der Finanzierungstätigkeit							2.700,00	0,00	0,00
SA4	Saldo (4) Geldfluss aus der Finanzierungstätigkeit (35 - 36)							-2.700,00	0,00	0,00

		MVAG VC QU			Ergebnisvoranschlag			Finanzierungsvoranschlag		
		EH	FH		VA 2025	VA 2024	RA 2023	VA 2025	VA 2024	RA 2023
SA5	Saldo (5) Geldfluss aus der voranschlagswirksamen Gebarung (Saldo 3 + Saldo 4)							131.700,00	319.300,00	626.044,43
820100	Wirtschaftshöfe									
Operative Gebarung										
SU 21 / 31	Summe Erträge / Einzahlungen operative Gebarung				0,00	0,00	0,00	0,00	0,00	0,00
1/820100-650000	Zinsen für Finanzschulden in Euro	2241	3241	25	400,00	2.000,00	1.804,88	400,00	2.000,00	1.804,88
1/820100-680000	Planmäßige Abschreibung	2226			5.500,00	5.500,00	5.549,27			
SU 22 / 32	Summe Aufwendungen / Auszahlungen operative Gebarung				5.900,00	7.500,00	7.354,15	400,00	2.000,00	1.804,88
SA 0 / SA 1	(0) Nettoergebnis (21 - 22) / (1) Geldfluss operative Gebarung (31 – 32)				-5.900,00	-7.500,00	-7.354,15	-400,00	-2.000,00	-1.804,88
SA01	Saldo (01) Haushaltsrücklagen (230 - 240)				0,00	0,00	0,00	0,00	0,00	0,00
SA00	Saldo (00) Nettoergebnis nach Haushaltsrücklagen (Saldo 0 + Saldo 01)				-5.900,00	-7.500,00	-7.354,15			
Investive Gebarung										
SU 33	Summe Einzahlungen investive Gebarung							0,00	0,00	0,00
SU 34	Summe Auszahlungen investive Gebarung							0,00	0,00	0,00
SA2	Saldo (2) Geldfluss aus der Investiven Gebarung (33 – 34)							0,00	0,00	0,00
SA3	Saldo (3) Nettofinanzierungssaldo (Saldo 1 + Saldo 2)							-400,00	-2.000,00	-1.804,88
Finanzierungstätigkeit										
SU 35	Summe Einzahlungen aus der Finanzierungstätigkeit							0,00	0,00	0,00
1/820100-346000	Investitionsdarlehen von Kreditinstituten	3614	65					5.900,00	5.000,00	4.831,08
SU 36	Summe Auszahlungen aus der Finanzierungstätigkeit							5.900,00	5.000,00	4.831,08
SA4	Saldo (4) Geldfluss aus der Finanzierungstätigkeit (35 – 36)							-5.900,00	-5.000,00	-4.831,08
SA5	Saldo (5) Geldfluss aus der voranschlagswirksamen Gebarung (Saldo 3 + Saldo 4)							-6.300,00	-7.000,00	-6.635,96
821	Fuhrpark									
821000	Fuhrpark									
Operative Gebarung										
2/821000+803000	Veräußerungen von technischen Anlagen, Fahrzeugen und Maschinen	2116		31	32.400,00		5.500,00			
2/821000+817000	Erträge aus der Auflösung von sonstigen Rückstellungen	2117				38.000,00	20.622,54			
2/821000+828000	Rückersätze von Aufwendungen	2116	3116	18			237,20			237,20
SU 21 / 31	Summe Erträge / Einzahlungen operative Gebarung				32.400,00	38.000,00	26.359,74	0,00	0,00	237,20
1/821000-400000	Geringwertige Wirtschaftsgüter (GWG)	2221	3221	23	3.000,00	3.000,00	6.801,96	3.000,00	3.000,00	6.801,96
1/821000-452000	Treibstoffe	2221	3221	23	45.000,00	42.000,00	43.171,40	45.000,00	42.000,00	42.707,52
1/821000-453000	Schmier- und Schleifmittel	2221	3221	23	1.000,00	500,00	1.666,69	1.000,00	500,00	1.651,12
1/821000-457000	Druckwerke	2221	3221	23			33,51			33,51
1/821000-459000	Sonstige Verbrauchsgüter	2221	3221	23	3.000,00	3.000,00	5.948,05	3.000,00	3.000,00	5.760,67
1/821000-511000	Geldbezüge	2211	3211	20	93.500,00	208.500,00	158.724,75	93.500,00	208.500,00	158.724,75
1/821000-565000	Mehrleistungsvergütungen	2211	3211	20	2.200,00	6.500,00	5.079,17	2.200,00	6.500,00	5.079,17

		MVAG VC QU			Ergebnisvoranschlag			Finanzierungsvoranschlag		
		EH	FH		VA 2025	VA 2024	RA 2023	VA 2025	VA 2024	RA 2023
1/821000-566000	Zuwendungen aus Anlass von Dienstjubiläen	2212	3212	20			12.630,40			12.630,40
1/821000-569000	Sonstige Nebengebühren	2211	3211	20	8.200,00	16.200,00	11.188,67	8.200,00	16.200,00	11.188,67
1/821000-580000	Dienstgeberbeiträge zum Ausgleichsfonds für Familienbeihilfen	2212	3212	20	2.000,00	5.200,00	4.697,85	2.000,00	5.200,00	4.697,85
1/821000-582000	DGB zum Ausgleichsfonds für Familienbeihilfen	2212	3212	20	21.000,00	41.400,00	37.214,43	21.000,00	41.400,00	37.214,43
1/821000-582100	Beitrag MV-Kassen	2212	3212	20	1.300,00	1.700,00	1.536,95	1.300,00	1.700,00	1.536,95
1/821000-592000	Dotierung von Rückstellungen für Jubiläumszuwendungen	2214			1.900,00	7.600,00	189,89			
1/821000-616000	Instandhaltung Maschinen und maschinellen Anlagen	2224	3224	24	10.000,00	5.000,00	19.256,73	10.000,00	5.000,00	18.579,75
1/821000-617000	Instandhaltung von Fahrzeugen	2224	3224	24	60.000,00	60.000,00	64.173,50	60.000,00	60.000,00	63.791,47
1/821000-650000/1	Zinsen für Finanzschulden in Euro	2241	3241		9.700,00			9.700,00		
1/821000-670000	Versicherungen	2222	3222	24	30.000,00	25.000,00	25.776,18	30.000,00	25.000,00	25.776,18
1/821000-680000	Planmäßige Abschreibung	2226			55.900,00	73.300,00	77.706,93			
1/821000-710000	Öffentliche Abgaben	2225	3225	24	200,00	600,00	482,46	200,00	600,00	482,46
1/821000-710200	Öffentliche Abgaben	2225	3225	24	2.000,00	2.000,00	1.817,81	2.000,00	2.000,00	1.817,81
1/821000-724000	Reisegebühren	2225	3225	24	100,00	200,00	169,08	100,00	200,00	169,08
1/821000-728000	Entgelte für sonstige Leistungen	2225	3225	24	1.000,00	1.000,00	1.009,59	1.000,00	1.000,00	1.009,59
1/821000-728700	Bereitschaft (Winterdienst)	2225	3225	24		2.600,00			2.600,00	
1/821000-729000	sonstige Ausgaben	2225	3225	24	300,00	300,00	46,89	300,00	300,00	46,89
SU 22 / 32	Summe Aufwendungen / Auszahlungen operative Gebarung				351.300,00	505.600,00	479.322,89	293.500,00	424.700,00	399.700,23
SA 0 / SA 1	(0) Nettoergebnis (21 - 22) / (1) Geldfluss operative Gebarung (31 - 32)				-318.900,00	-467.600,00	-452.963,15	-293.500,00	-424.700,00	-399.463,03
SA01	Saldo (01) Haushaltsrücklagen (230 - 240)				0,00	0,00	0,00	0,00	0,00	0,00
SA00	Saldo (00) Nettoergebnis nach Haushaltsrücklagen (Saldo 0 + Saldo 01)				-318.900,00	-467.600,00	-452.963,15			
Investive Gebarung										
2/821000+300000	Kapitaltransfers von Bund, Bundesfonds und Bundeskammern		3331					33.500,00	21.000,00	
2/821000+803000	Veräußerungen von technischen Anlagen, Fahrzeugen und Maschinen		3314	31				32.400,00		5.500,00
SU 33	Summe Einzahlungen investive Gebarung							65.900,00	21.000,00	5.500,00
1/821000-020000	Maschinen und maschinelle Anlagen		3414	2 41				100.000,00	40.000,00	
1/821000-040000	Fahrzeuge-Ankauf		3414	2 41				67.000,00	42.000,00	
5/821000-040000	Fahrzeuge		3414	1				240.000,00		
SU 34	Summe Auszahlungen investive Gebarung							407.000,00	82.000,00	0,00
SA2	Saldo (2) Geldfluss aus der Investiven Gebarung (33 - 34)							-341.100,00	-61.000,00	5.500,00
SA3	Saldo (3) Nettofinanzierungssaldo (Saldo 1 + Saldo 2)							-634.600,00	-485.700,00	-393.963,03

		MVAG VC QU			Ergebnisvoranschlag			Finanzierungsvoranschlag		
		EH	FH		VA 2025	VA 2024	RA 2023	VA 2025	VA 2024	RA 2023
Finanzierungstätigkeit										
6/821000+346000	Investitionsdarlehen von Finanzunternehmen		3514	1				240.000,00		
SU 35	Summe Einzahlungen aus der Finanzierungstätigkeit							240.000,00	0,00	0,00
1/821000-346000/1	Investitionsdarlehen von Finanzunternehmen		3614					19.900,00		
SU 36	Summe Auszahlungen aus der Finanzierungstätigkeit							19.900,00	0,00	0,00
SA4	Saldo (4) Geldfluss aus der Finanzierungstätigkeit (35 – 36)							220.100,00	0,00	0,00
SA5	Saldo (5) Geldfluss aus der voranschlagswirksamen Gebarung (Saldo 3 + Saldo 4)							-414.500,00	-485.700,00	-393.963,03
821200 Fuhrpark										
Operative Gebarung										
SU 21 / 31	Summe Erträge / Einzahlungen operative Gebarung				0,00	0,00	0,00	0,00	0,00	0,00
1/821200-650000	Zinsen für Finanzschulden - Inland	2241	3241	25	400,00	3.500,00	3.513,35	400,00	3.500,00	3.513,35
1/821200-680000	Planmäßige Abschreibung	2226			16.600,00	16.600,00	16.553,65			
SU 22 / 32	Summe Aufwendungen / Auszahlungen operative Gebarung				17.000,00	20.100,00	20.067,00	400,00	3.500,00	3.513,35
SA 0 / SA 1	(0) Nettoergebnis (21 - 22) / (1) Geldfluss operative Gebarung (31 – 32)				-17.000,00	-20.100,00	-20.067,00	-400,00	-3.500,00	-3.513,35
SA01	Saldo (01) Haushaltsrücklagen (230 - 240)				0,00	0,00	0,00	0,00	0,00	0,00
SA00	Saldo (00) Nettoergebnis nach Haushaltsrücklagen (Saldo 0 + Saldo 01)				-17.000,00	-20.100,00	-20.067,00			
Investive Gebarung										
SU 33	Summe Einzahlungen investive Gebarung							0,00	0,00	0,00
SU 34	Summe Auszahlungen investive Gebarung							0,00	0,00	0,00
SA2	Saldo (2) Geldfluss aus der Investiven Gebarung (33 – 34)							0,00	0,00	0,00
SA3	Saldo (3) Nettofinanzierungssaldo (Saldo 1 + Saldo 2)							-400,00	-3.500,00	-3.513,35
Finanzierungstätigkeit										
SU 35	Summe Einzahlungen aus der Finanzierungstätigkeit							0,00	0,00	0,00
1/821200-346000	Investitionsdarlehen von Kreditinstituten		3614	65				12.500,00	12.600,00	12.300,73
SU 36	Summe Auszahlungen aus der Finanzierungstätigkeit							12.500,00	12.600,00	12.300,73
SA4	Saldo (4) Geldfluss aus der Finanzierungstätigkeit (35 – 36)							-12.500,00	-12.600,00	-12.300,73
SA5	Saldo (5) Geldfluss aus der voranschlagswirksamen Gebarung (Saldo 3 + Saldo 4)							-12.900,00	-16.100,00	-15.814,08
821300 Ersatzanschaffungen										
Operative Gebarung										
SU 21 / 31	Summe Erträge / Einzahlungen operative Gebarung				0,00	0,00	0,00	0,00	0,00	0,00
1/821300-650000	Zinsen für Finanzschulden - Inland	2241	3241	25	300,00	3.600,00	3.744,02	300,00	3.600,00	3.744,02
SU 22 / 32	Summe Aufwendungen / Auszahlungen operative Gebarung				300,00	3.600,00	3.744,02	300,00	3.600,00	3.744,02
SA 0 / SA 1	(0) Nettoergebnis (21 - 22) / (1) Geldfluss operative Gebarung (31 – 32)				-300,00	-3.600,00	-3.744,02	-300,00	-3.600,00	-3.744,02
SA01	Saldo (01) Haushaltsrücklagen (230 - 240)				0,00	0,00	0,00	0,00	0,00	0,00

		MVAG		VC QU	Ergebnisvoranschlag			Finanzierungsvoranschlag		
		EH	FH		VA 2025	VA 2024	RA 2023	VA 2025	VA 2024	RA 2023
SA00	Saldo (00) Nettoergebnis nach Haushaltsrücklagen (Saldo 0 + Saldo 01)				-300,00	-3.600,00	-3.744,02			
Investive Gebarung										
SU 33	Summe Einzahlungen investive Gebarung							0,00	0,00	0,00
SU 34	Summe Auszahlungen investive Gebarung							0,00	0,00	0,00
SA2	Saldo (2) Geldfluss aus der Investiven Gebarung (33 – 34)							0,00	0,00	0,00
SA3	Saldo (3) Nettofinanzierungssaldo (Saldo 1 + Saldo 2)							-300,00	-3.600,00	-3.744,02
Finanzierungstätigkeit										
SU 35	Summe Einzahlungen aus der Finanzierungstätigkeit							0,00	0,00	0,00
1/821300-346000	Investitionsdarlehen von Kreditinstituten		3614	65				16.700,00	15.600,00	15.127,65
SU 36	Summe Auszahlungen aus der Finanzierungstätigkeit							16.700,00	15.600,00	15.127,65
SA4	Saldo (4) Geldfluss aus der Finanzierungstätigkeit (35 – 36)							-16.700,00	-15.600,00	-15.127,65
SA5	Saldo (5) Geldfluss aus der voranschlagswirksamen Gebarung (Saldo 3 + Saldo 4)							-17.000,00	-19.200,00	-18.871,67
821400	Ankauf Holder C70S									
Operative Gebarung										
2/821400+829910	Sonstige Erträge		2116	3116	18					478,97
SU 21 / 31	Summe Erträge / Einzahlungen operative Gebarung					0,00	0,00	478,97	0,00	478,97
1/821400-650000	Zinsen für Finanzschulden in Euro		2241	3241	25	1.200,00	5.100,00	4.834,50	1.200,00	4.834,50
1/821400-680000	Planmäßige Abschreibung		2226			15.000,00	15.000,00	14.952,10		
5/821400-729910	Sonstige Aufwendungen		2225	3225	1 24			478,97		478,97
SU 22 / 32	Summe Aufwendungen / Auszahlungen operative Gebarung					16.200,00	20.100,00	20.265,57	1.200,00	5.100,00
SA 0 / SA 1	(0) Nettoergebnis (21 - 22) / (1) Geldfluss operative Gebarung (31 – 32)					-16.200,00	-20.100,00	-19.786,60	-1.200,00	-5.100,00
SA01	Saldo (01) Haushaltsrücklagen (230 - 240)					0,00	0,00	0,00	0,00	0,00
SA00	Saldo (00) Nettoergebnis nach Haushaltsrücklagen (Saldo 0 + Saldo 01)					-16.200,00	-20.100,00	-19.786,60		
Investive Gebarung										
SU 33	Summe Einzahlungen investive Gebarung							0,00	0,00	0,00
5/821400-040000	Fahrzeuge		3414	1 41						149.521,03
SU 34	Summe Auszahlungen investive Gebarung							0,00	0,00	149.521,03
SA2	Saldo (2) Geldfluss aus der Investiven Gebarung (33 – 34)							0,00	0,00	-149.521,03
SA3	Saldo (3) Nettofinanzierungssaldo (Saldo 1 + Saldo 2)							-1.200,00	-5.100,00	-154.355,53
Finanzierungstätigkeit										
SU 35	Summe Einzahlungen aus der Finanzierungstätigkeit							0,00	0,00	0,00
1/821400-346000	Investitionsdarlehen von Kreditinstituten		3614	65				16.000,00	13.200,00	12.940,41
SU 36	Summe Auszahlungen aus der Finanzierungstätigkeit							16.000,00	13.200,00	12.940,41
SA4	Saldo (4) Geldfluss aus der Finanzierungstätigkeit (35 – 36)							-16.000,00	-13.200,00	-12.940,41
SA5	Saldo (5) Geldfluss aus der voranschlagswirksamen Gebarung (Saldo 3 + Saldo 4)							-17.200,00	-18.300,00	-167.295,94

		MVAG VC QU			Ergebnisvoranschlag			Finanzierungsvoranschlag		
		EH	FH		VA 2025	VA 2024	RA 2023	VA 2025	VA 2024	RA 2023
827	Öffentliche Waagen									
827000	Öffentliche Waagen									
Operative Gebarung										
2/827000+852040	Brückenwaagen, Wägegebühren	2113	3113	12	100,00	100,00	20,00	100,00	100,00	20,00
SU 21 / 31	Summe Erträge / Einzahlungen operative Gebarung				100,00	100,00	20,00	100,00	100,00	20,00
SU 22 / 32	Summe Aufwendungen / Auszahlungen operative Gebarung				0,00	0,00	0,00	0,00	0,00	0,00
SA 0 / SA 1	(0) Nettoergebnis (21 - 22) / (1) Geldfluss operative Gebarung (31 - 32)				100,00	100,00	20,00	100,00	100,00	20,00
SA01	Saldo (01) Haushaltsrücklagen (230 - 240)				0,00	0,00	0,00	0,00	0,00	0,00
SA00	Saldo (00) Nettoergebnis nach Haushaltsrücklagen (Saldo 0 + Saldo 01)				100,00	100,00	20,00			
Investive Gebarung										
SU 33	Summe Einzahlungen investive Gebarung							0,00	0,00	0,00
SU 34	Summe Auszahlungen investive Gebarung							0,00	0,00	0,00
SA2	Saldo (2) Geldfluss aus der Investiven Gebarung (33 - 34)							0,00	0,00	0,00
SA3	Saldo (3) Nettofinanzierungssaldo (Saldo 1 + Saldo 2)							100,00	100,00	20,00
Finanzierungstätigkeit										
SU 35	Summe Einzahlungen aus der Finanzierungstätigkeit							0,00	0,00	0,00
SU 36	Summe Auszahlungen aus der Finanzierungstätigkeit							0,00	0,00	0,00
SA4	Saldo (4) Geldfluss aus der Finanzierungstätigkeit (35 - 36)							0,00	0,00	0,00
SA5	Saldo (5) Geldfluss aus der voranschlagswirksamen Gebarung (Saldo 3 + Saldo 4)							100,00	100,00	20,00
828	Sonstige Märkte									
828000	Sonstige Märkte									
Operative Gebarung										
2/828000+852050	Marktstandsgebühren	2113	3113	12	100,00	100,00	50,00	100,00	100,00	50,00
SU 21 / 31	Summe Erträge / Einzahlungen operative Gebarung				100,00	100,00	50,00	100,00	100,00	50,00
SU 22 / 32	Summe Aufwendungen / Auszahlungen operative Gebarung				0,00	0,00	0,00	0,00	0,00	0,00
SA 0 / SA 1	(0) Nettoergebnis (21 - 22) / (1) Geldfluss operative Gebarung (31 - 32)				100,00	100,00	50,00	100,00	100,00	50,00
SA01	Saldo (01) Haushaltsrücklagen (230 - 240)				0,00	0,00	0,00	0,00	0,00	0,00
SA00	Saldo (00) Nettoergebnis nach Haushaltsrücklagen (Saldo 0 + Saldo 01)				100,00	100,00	50,00			
Investive Gebarung										
SU 33	Summe Einzahlungen investive Gebarung							0,00	0,00	0,00
SU 34	Summe Auszahlungen investive Gebarung							0,00	0,00	0,00
SA2	Saldo (2) Geldfluss aus der Investiven Gebarung (33 - 34)							0,00	0,00	0,00
SA3	Saldo (3) Nettofinanzierungssaldo (Saldo 1 + Saldo 2)							100,00	100,00	50,00
Finanzierungstätigkeit										
SU 35	Summe Einzahlungen aus der Finanzierungstätigkeit							0,00	0,00	0,00
SU 36	Summe Auszahlungen aus der Finanzierungstätigkeit							0,00	0,00	0,00
SA4	Saldo (4) Geldfluss aus der Finanzierungstätigkeit (35 - 36)							0,00	0,00	0,00

		MVAG VC QU			Ergebnisvoranschlag			Finanzierungsvoranschlag		
		EH	FH		VA 2025	VA 2024	RA 2023	VA 2025	VA 2024	RA 2023
SA5	Saldo (5) Geldfluss aus der voranschlagswirksamen Gebarung (Saldo 3 + Saldo 4)							100,00	100,00	50,00
83	Betriebsähnliche Einrichtungen und Betriebe (Fortsetzung)									
831	Freibäder									
831000	Freibäder									
Operative Gebarung										
2/831000+813000	Erträge aus der Auflösung von Investitionszuschüssen (Kapitaltransfers)	2127			10.300,00	10.300,00	10.348,04			
2/831000+860000	Transfers von Bund, Bundesfonds und Bundeskammern	2121	3121	15		45.000,00	25.000,00	45.000,00		25.000,00
2/831000+861000	Transfers von Ländern, Landesfonds und Landeskammern	2121	3121			49.500,00		49.500,00		
SU 21 / 31	Summe Erträge / Einzahlungen operative Gebarung				10.300,00	104.800,00	35.348,04	0,00	94.500,00	25.000,00
1/831000-400000	Geringwertige Wirtschaftsgüter (GWG)	2221	3221	23	1.000,00	1.000,00	758,52	1.000,00	1.000,00	
1/831000-454000	Reinigungsmittel	2221	3221	23	1.000,00	1.000,00	1.132,36	1.000,00	1.000,00	1.132,36
1/831000-458000	Mittel zur ärztlichen Betreuung und Gesundheitsvorsorge	2221	3221	23	500,00	100,00	93,67	500,00	100,00	93,67
1/831000-459000	Sonstige Verbrauchsgüter	2221	3221	23	500,00	500,00	275,78	500,00	500,00	341,47
1/831000-600000	Strom	2222	3222	24	3.000,00	4.000,00	2.134,95	3.000,00	4.000,00	2.134,95
1/831000-600100	Gas	2222	3222	24	4.500,00	5.000,00	2.400,53	4.500,00	5.000,00	2.400,53
1/831000-614400	Instandhaltung Gebäude	2224	3224	24	3.000,00	3.000,00	403,93	3.000,00	3.000,00	403,93
1/831000-618000	Instandhaltung von sonstigen Anlagen	2224	3224	24	10.000,00	100.000,00	61.323,68	10.000,00	100.000,00	61.323,68
1/831000-631000	Telekommunikationsdienste	2222	3222	24	700,00	700,00	643,16	700,00	700,00	643,16
1/831000-670000	Versicherungen	2222	3222	24	600,00	600,00	261,74	600,00	600,00	261,74
1/831000-680000	Planmäßige Abschreibung	2226			46.200,00	46.200,00	46.162,02			
1/831000-710000	Öffentliche Abgaben	2225	3225	24	100,00	100,00		100,00	100,00	
1/831000-711000	Gebühren für die Benützung von Gemeindeeinrichtungen u. Anlagen	2225	3225	24	600,00	600,00	489,70	600,00	600,00	489,70
1/831000-720000	Bauhofleistungen	2225	3225	24	7.600,00	19.100,00	13.347,36	7.600,00	19.100,00	13.347,36
1/831000-728000	Entgelte für sonstige Leistungen	2225	3225	24	5.000,00	5.000,00	4.626,02	5.000,00	5.000,00	4.626,02
SU 22 / 32	Summe Aufwendungen / Auszahlungen operative Gebarung				84.300,00	186.900,00	134.053,42	38.100,00	140.700,00	87.198,57
SA 0 / SA 1	(0) Nettoergebnis (21 - 22) / (1) Geldfluss operative Gebarung (31 - 32)				-74.000,00	-82.100,00	-98.705,38	-38.100,00	-46.200,00	-62.198,57
SA01	Saldo (01) Haushaltsrücklagen (230 - 240)				0,00	0,00	0,00	0,00	0,00	0,00
SA00	Saldo (00) Nettoergebnis nach Haushaltsrücklagen (Saldo 0 + Saldo 01)				-74.000,00	-82.100,00	-98.705,38			
Investive Gebarung										
SU 33	Summe Einzahlungen investive Gebarung							0,00	0,00	0,00
SU 34	Summe Auszahlungen investive Gebarung							0,00	0,00	0,00
SA2	Saldo (2) Geldfluss aus der Investiven Gebarung (33 - 34)							0,00	0,00	0,00
SA3	Saldo (3) Nettofinanzierungssaldo (Saldo 1 + Saldo 2)							-38.100,00	-46.200,00	-62.198,57

	MVAG			Ergebnisvoranschlag			Finanzierungsvoranschlag			
	EH	FH	VC QU	VA 2025	VA 2024	RA 2023	VA 2025	VA 2024	RA 2023	
Finanzierungstätigkeit										
SU 35							0,00	0,00	0,00	
SU 36							0,00	0,00	0,00	
SA4							0,00	0,00	0,00	
SA5							-38.100,00	-46.200,00	-62.198,57	
833										
833000										
Operative Gebarung										
2/833000+810000	Erträge aus Leistungen	2114	3114	13			5.000,00	5.000,00		
SU 21 / 31	Summe Erträge / Einzahlungen operative Gebarung				0,00	5.000,00	0,00	5.000,00	0,00	
1/833000-430000	Lebensmittel	2221	3221	23		500,00		500,00		
1/833000-680000	Planmäßige Abschreibung	2226			100,00	200,00	190,22			
1/833000-700000	Pachtzins	2223	3223	24		1.000,00		1.000,00		
1/833000-710000	Öffentliche Abgaben	2225	3225	24		300,00	275,00	300,00	275,00	
1/833000-728000	Entgelte für sonstige Leistungen	2225	3225	24	100,00	100,00	38,22	100,00	38,22	
SU 22 / 32	Summe Aufwendungen / Auszahlungen operative Gebarung				200,00	2.100,00	503,44	100,00	1.900,00	313,22
SA 0 / SA 1	(0) Nettoergebnis (21 - 22) / (1) Geldfluss operative Gebarung (31 - 32)				-200,00	2.900,00	-503,44	-100,00	3.100,00	-313,22
SA01	Saldo (01) Haushaltsrücklagen (230 - 240)				0,00	0,00	0,00	0,00	0,00	0,00
SA00	Saldo (00) Nettoergebnis nach Haushaltsrücklagen (Saldo 0 + Saldo 01)				-200,00	2.900,00	-503,44			
Investive Gebarung										
SU 33	Summe Einzahlungen investive Gebarung						0,00	0,00	0,00	
SU 34	Summe Auszahlungen investive Gebarung						0,00	0,00	0,00	
SA2	Saldo (2) Geldfluss aus der Investiven Gebarung (33 - 34)						0,00	0,00	0,00	
SA3	Saldo (3) Nettofinanzierungssaldo (Saldo 1 + Saldo 2)						-100,00	3.100,00	-313,22	
Finanzierungstätigkeit										
SU 35	Summe Einzahlungen aus der Finanzierungstätigkeit						0,00	0,00	0,00	
SU 36	Summe Auszahlungen aus der Finanzierungstätigkeit						0,00	0,00	0,00	
SA4	Saldo (4) Geldfluss aus der Finanzierungstätigkeit (35 - 36)						0,00	0,00	0,00	
SA5	Saldo (5) Geldfluss aus der voranschlagswirksamen Gebarung (Saldo 3 + Saldo 4)						-100,00	3.100,00	-313,22	
84	Liegenschaften, Wohn- und Geschäftsgebäude									
840	Grundbesitz									
840000	Grundbesitz									
Operative Gebarung										
2/840000+801000	Veräußerungen von Grundstücken und Grundstückseinrichtungen	2116		30	10.000,00	10.000,00	113.373,00			

		MVAG		VC QU	Ergebnisvoranschlag			Finanzierungsvoranschlag		
		EH	FH		VA 2025	VA 2024	RA 2023	VA 2025	VA 2024	RA 2023
2/840000+811600	Jagdpatcheuro für Gemeindegründe	2115	3115	14	1.100,00	1.100,00	1.014,93	1.100,00	1.100,00	1.014,93
2/840000+811700	Einnahmen aus Verpachtungen Acker- und Teichpachte	2115	3115	14	2.500,00	2.500,00	3.862,26	2.500,00	2.500,00	3.862,26
2/840000+891000	Sonstige Wertaufholungen / Bestandsvermehrungen am kurzfristigen und langfristigen Vermögen		2117				730,40			
SU 21 / 31	Summe Erträge / Einzahlungen operative Gebarung				13.600,00	13.600,00	118.980,59	3.600,00	3.600,00	4.877,19
1/840000-650000	Zinsen für Finanzschulden in Euro	2241	3241		9.200,00			9.200,00		
1/840000-683000	Verluste aus dem Abgang von Sachanlagen und immateriellen Vermögenswerten		2226				4.372,50			
1/840000-710000	Öffentliche Abgaben	2225	3225	24	20.000,00	20.000,00	22.010,15	20.000,00	20.000,00	22.010,15
1/840000-720000	Bauhofleistungen	2225	3225	24	9.700,00	10.200,00	12.703,19	9.700,00	10.200,00	12.703,19
1/840000-728000	Entgelte für sonstige Leistungen	2225	3225	24	20.000,00	20.000,00	36.806,23	20.000,00	20.000,00	36.230,23
SU 22 / 32	Summe Aufwendungen / Auszahlungen operative Gebarung				58.900,00	50.200,00	75.892,07	58.900,00	50.200,00	70.943,57
SA 0 / SA 1	(0) Nettoergebnis (21 - 22) / (1) Geldfluss operative Gebarung (31 - 32)				-45.300,00	-36.600,00	43.088,52	-55.300,00	-46.600,00	-66.066,38
SA01	Saldo (01) Haushaltsrücklagen (230 - 240)				0,00	0,00	0,00	0,00	0,00	0,00
SA00	Saldo (00) Nettoergebnis nach Haushaltsrücklagen (Saldo 0 + Saldo 01)				-45.300,00	-36.600,00	43.088,52			
Investive Gebarung										
6/840000+301000	Kapitaltransfers von Ländern, Landesfonds und Landeskammern		3331	1				84.000,00	84.000,00	
2/840000+801000	Veräußerungen von Grundstücken und Grundstückseinrichtungen		3312	30				10.000,00	10.000,00	113.373,00
SU 33	Summe Einzahlungen investive Gebarung							94.000,00	94.000,00	113.373,00
5/840000-000000	Bebaute Grundstücke		3412	1				163.600,00	310.000,00	
1/840000-001000	Erwerb von Grundstücken		3412	2 40				135.000,00	100.000,00	70.298,72
SU 34	Summe Auszahlungen investive Gebarung							298.600,00	410.000,00	70.298,72
SA2	Saldo (2) Geldfluss aus der Investiven Gebarung (33 - 34)							-204.600,00	-316.000,00	43.074,28
SA3	Saldo (3) Nettofinanzierungssaldo (Saldo 1 + Saldo 2)							-259.900,00	-362.600,00	-22.992,10
Finanzierungstätigkeit										
6/840000+346000	Investitionsdarlehen von Finanzunternehmen		3514	1				226.000,00	226.000,00	
SU 35	Summe Einzahlungen aus der Finanzierungstätigkeit							226.000,00	226.000,00	0,00
1/840000-346000	Investitionsdarlehen von Finanzunternehmen		3614					18.700,00		
SU 36	Summe Auszahlungen aus der Finanzierungstätigkeit							18.700,00	0,00	0,00
SA4	Saldo (4) Geldfluss aus der Finanzierungstätigkeit (35 - 36)							207.300,00	226.000,00	0,00
SA5	Saldo (5) Geldfluss aus der voranschlagswirksamen Gebarung (Saldo 3 + Saldo 4)							-52.600,00	-136.600,00	-22.992,10

		MVAG VC QU			Ergebnisvoranschlag			Finanzierungsvoranschlag		
		EH	FH		VA 2025	VA 2024	RA 2023	VA 2025	VA 2024	RA 2023
842	Waldbesitz (soweit nicht bei 866)									
842000	Waldbesitz Gemeindewald									
Operative Gebarung										
2/842000+808000	Veräußerung von Erzeugnissen Holzverkauf	2116	3116	16	25.000,00	30.000,00	11.787,06	25.000,00	30.000,00	21.155,12
2/842000+860000	Transfers von Bund, Bundesfonds und Bundeskammern	2121	3121	15	2.000,00	2.000,00		2.000,00	2.000,00	
SU 21 / 31	Summe Erträge / Einzahlungen operative Gebarung				27.000,00	32.000,00	11.787,06	27.000,00	32.000,00	21.155,12
1/842000-400000	Geringwertige Wirtschaftsgüter (GWG)	2221	3221	23	5.000,00	5.000,00		5.000,00	5.000,00	
1/842000-621000	Sonstige Transporte	2222	3222	24		500,00	315,00		500,00	315,00
1/842000-680000	Planmäßige Abschreibung	2226			200,00	200,00	207,23			
1/842000-720000	Bauhofleistungen	2225	3225	24	4.000,00	4.700,00	4.533,41	4.000,00	4.700,00	4.533,41
1/842000-728000	Entgelte für sonstige Leistungen	2225	3225	24	8.000,00	8.000,00	3.853,60	8.000,00	8.000,00	7.562,57
SU 22 / 32	Summe Aufwendungen / Auszahlungen operative Gebarung				17.200,00	18.400,00	8.909,24	17.000,00	18.200,00	12.410,98
SA 0 / SA 1	(0) Nettoergebnis (21 - 22) / (1) Geldfluss operative Gebarung (31 - 32)				9.800,00	13.600,00	2.877,82	10.000,00	13.800,00	8.744,14
SA01	Saldo (01) Haushaltsrücklagen (230 - 240)				0,00	0,00	0,00	0,00	0,00	0,00
SA00	Saldo (00) Nettoergebnis nach Haushaltsrücklagen (Saldo 0 + Saldo 01)				9.800,00	13.600,00	2.877,82			
Investive Gebarung										
SU 33	Summe Einzahlungen investive Gebarung							0,00	0,00	0,00
SU 34	Summe Auszahlungen investive Gebarung							0,00	0,00	0,00
SA2	Saldo (2) Geldfluss aus der Investiven Gebarung (33 - 34)							0,00	0,00	0,00
SA3	Saldo (3) Nettofinanzierungssaldo (Saldo 1 + Saldo 2)							10.000,00	13.800,00	8.744,14
Finanzierungstätigkeit										
SU 35	Summe Einzahlungen aus der Finanzierungstätigkeit							0,00	0,00	0,00
SU 36	Summe Auszahlungen aus der Finanzierungstätigkeit							0,00	0,00	0,00
SA4	Saldo (4) Geldfluss aus der Finanzierungstätigkeit (35 - 36)							0,00	0,00	0,00
SA5	Saldo (5) Geldfluss aus der voranschlagswirksamen Gebarung (Saldo 3 + Saldo 4)							10.000,00	13.800,00	8.744,14
85	Betriebe mit marktbestimmter Tätigkeit									
850	Betriebe der Wasserversorgung									
850000	Betriebe der Wasserversorgung									
Operative Gebarung										
2/850000+813000	Erträge aus der Auflösung von Investitionszuschüssen (Kapitaltransfers)	2127			67.400,00	59.100,00	59.661,09			
2/850000+817000	Erträge aus der Auflösung von sonstigen Rückstellungen	2117			7.300,00	23.500,00	4.535,86			
2/850000+828000	Rückersätze von Aufwendungen	2116	3116	18		2.100,00	357,33		2.100,00	357,33
2/850000+829000	Sonstige Einnahmen	2116	3116	18			570,14			570,14

		MVAG VC QU			Ergebnisvoranschlag			Finanzierungsvoranschlag		
		EH	FH		VA 2025	VA 2024	RA 2023	VA 2025	VA 2024	RA 2023
6/850000+829910	Sonstige Erträge	2116	3116	1 18			6.419,65			6.419,65
2/850000+852200	Wasserbezugsgebühren	2113	3113	12	600.000,00	600.000,00	582.305,08	600.000,00	600.000,00	548.452,94
2/850000+852300	Bereitstellungsgebühr	2113	3113	12	150.000,00	150.000,00	146.424,50	150.000,00	150.000,00	145.017,69
2/850000+860000	Zuschuss Kommunalkredit	2121	3121	15	700,00	300,00	6.080,00	700,00	300,00	6.080,00
SU 21 / 31	Summe Erträge / Einzahlungen operative Gebarung				825.400,00	835.000,00	806.353,65	750.700,00	752.400,00	706.897,75
1/850000-400000	Geringwertige Wirtschaftsgüter GWG	2221	3221	23	10.000,00	10.000,00	12.472,73	10.000,00	10.000,00	12.118,07
1/850000-400200	Dienstbekleidung	2221	3221	23		500,00			500,00	
1/850000-413000	Wasserbezug	2221	3221	23	80.000,00	70.000,00	70.919,94	80.000,00	70.000,00	70.919,94
1/850000-454000	Reinigungsmittel	2221	3221	23	500,00	500,00	412,49	500,00	500,00	412,49
1/850000-456000	Schreib-, Zeichen- und sonstige Büromittel	2221	3221	23	200,00	200,00	350,37	200,00	200,00	435,72
1/850000-458000	Mittel zur ärztlichen Betreuung und Gesundheitsvorsorge	2221	3221	23	100,00	100,00	181,77	100,00	100,00	181,77
1/850000-459000	Sonstige Verbrauchsgüter	2221	3221	23	1.500,00	1.500,00	1.861,11	1.500,00	1.500,00	1.926,56
1/850000-511000	Geldbezüge	2211	3211	20	197.000,00	179.000,00	143.205,36	197.000,00	179.000,00	143.205,36
1/850000-565000	Mehrleistungsvergütungen	2211	3211	20	14.100,00	13.300,00	10.802,53	14.100,00	13.300,00	10.802,53
1/850000-566000	Zuwendungen aus Anlass von Dienstjubiläen	2212	3212		7.000,00	400,00		7.000,00	400,00	
1/850000-569000	Sonstige Nebengebühren	2211	3211	20	10.800,00	10.200,00	7.495,13	10.800,00	10.200,00	7.495,13
1/850000-580000	Dienstgeberbeiträge zum Ausgleichsfonds für Familienbeihilfen	2212	3212	20	5.800,00	5.900,00	6.047,26	5.800,00	5.900,00	6.047,26
1/850000-582000	DGB zum Ausgleichsfonds für Familienbeihilfen	2212	3212	20	46.000,00	40.900,00	32.645,26	46.000,00	40.900,00	32.645,26
1/850000-582100	Beitrag MV-Kassen	2212	3212	20	2.100,00	1.900,00	1.394,93	2.100,00	1.900,00	1.394,93
1/850000-591000	Dotierung von Rückstellungen für Abfertigungen	2214			4.100,00					
1/850000-592000	Dotierung von Rückstellungen für Jubiläumszuwendungen	2214			1.800,00	400,00	1.018,08			
1/850000-600100	Gas	2222	3222	24	15.000,00	23.000,00	8.462,05	15.000,00	23.000,00	8.462,05
1/850000-600400	Strom	2222	3222	24	90.000,00	140.700,00	80.021,24	90.000,00	140.700,00	80.021,24
1/850000-612000	Instandhaltung Wasserversorgungsanlagen	2224	3224	24	100.000,00	100.000,00	166.089,48	100.000,00	100.000,00	165.561,34
1/850000-614000	Instandhaltung Gebäude	2224	3224	24	1.000,00	1.000,00	2.817,25	1.000,00	1.000,00	2.817,25
1/850000-631000	Telekommunikationsdienste	2222	3222	24	2.100,00	2.000,00	2.190,10	2.100,00	2.000,00	2.190,10
1/850000-650000/46	Zinsen für Finanzschulden in Euro	2241	3241	25	5.700,00	4.900,00		5.700,00	4.900,00	
1/850000-670000	Versicherungen	2222	3222	24	1.800,00	1.800,00	1.914,31	1.800,00	1.800,00	1.914,31
1/850000-680000	Planmäßige Abschreibung	2226			104.500,00	109.700,00	111.572,83			
1/850000-683000	Verluste aus dem Abgang von Sachanlagen und immateriellen Vermögenswerten	2226					6.419,65			
1/850000-710000	Öffentliche Abgaben	2225	3225	24	600,00	600,00	621,05	600,00	600,00	621,05

		MVAG VC QU			Ergebnisvoranschlag			Finanzierungsvoranschlag		
		EH	FH		VA 2025	VA 2024	RA 2023	VA 2025	VA 2024	RA 2023
1/850000-710100	Öffentliche Abgaben (Gebrauchsabgabe)	2225	3225	24	24.000,00	23.900,00	23.877,45	24.000,00	23.900,00	23.877,45
1/850000-720000	Bauhofleistungen	2225	3225	24	78.900,00	84.600,00	118.414,06	78.900,00	84.600,00	118.414,06
1/850000-720800	Verwaltungskostenbeitrag	2225	3225	24	26.600,00	25.300,00	27.234,93	26.600,00	25.300,00	27.234,93
1/850000-724000	Reisegebühren	2225	3225	24		500,00			500,00	
1/850000-728000	Entgelte sonstige Leistungen	2225	3225	24	11.000,00	69.000,00	7.654,58	11.000,00	69.000,00	7.968,05
1/850000-728700	Bereitschaft (Winterdienst)	2225	3225	24		2.500,00			2.500,00	
1/850000-729910	Sonstige Aufwendungen	2225	3225	24			6.419,65			6.419,65
SU 22 / 32	Summe Aufwendungen / Auszahlungen operative Gebarung				842.200,00	924.300,00	852.515,59	731.800,00	814.200,00	733.086,50
SA 0 / SA 1	(0) Nettoergebnis (21 - 22) / (1) Geldfluss operative Gebarung (31 - 32)				-16.800,00	-89.300,00	-46.161,94	18.900,00	-61.800,00	-26.188,75
SA01	Saldo (01) Haushaltsrücklagen (230 - 240)				0,00	0,00	0,00	0,00	0,00	0,00
SA00	Saldo (00) Nettoergebnis nach Haushaltsrücklagen (Saldo 0 + Saldo 01)				-16.800,00	-89.300,00	-46.161,94			
Investive Gebarung										
2/850000+300000	Kapitaltransfers von Bund, Bundesfonds und Bundeskammern		3331	33				14.600,00	7.700,00	2.826,00
2/850000+307000	Kapitaltransfers von privaten Haushalten (Anschlussgebühren)		3334	34				30.000,00	30.000,00	54.676,37
SU 33	Summe Einzahlungen investive Gebarung							44.600,00	37.700,00	57.502,37
5/850000-004000/46	Wasser- und Abwasserbauten und -anlagen		3412	1 40				140.000,00	120.000,00	
1/850000-020000	Ankauf von Maschinen und maschinellen Anlagen		3414	2 41				5.000,00	2.000,00	22.746,75
SU 34	Summe Auszahlungen investive Gebarung							145.000,00	122.000,00	22.746,75
SA2	Saldo (2) Geldfluss aus der Investiven Gebarung (33 - 34)							-100.400,00	-84.300,00	34.755,62
SA3	Saldo (3) Nettofinanzierungssaldo (Saldo 1 + Saldo 2)							-81.500,00	-146.100,00	8.566,87
Finanzierungstätigkeit										
6/850000+346000/46	Investitionsdarlehen von Finanzunternehmen		3514	1 55				140.000,00	120.000,00	
SU 35	Summe Einzahlungen aus der Finanzierungstätigkeit							140.000,00	120.000,00	0,00
1/850000-346000/46	Investitionsdarlehen von Kreditinstituten		3614	65				11.600,00	11.300,00	
SU 36	Summe Auszahlungen aus der Finanzierungstätigkeit							11.600,00	11.300,00	0,00
SA4	Saldo (4) Geldfluss aus der Finanzierungstätigkeit (35 - 36)							128.400,00	108.700,00	0,00
SA5	Saldo (5) Geldfluss aus der voranschlagswirksamen Gebarung (Saldo 3 + Saldo 4)							46.900,00	-37.400,00	8.566,87
850001	Baulanderschließung KG LS, WVA BA 28									
Operative Gebarung										
SU 21 / 31	Summe Erträge / Einzahlungen operative Gebarung				0,00	0,00	0,00	0,00	0,00	0,00
1/850001-680000	Planmäßige Abschreibung		2226		1.100,00	1.100,00	1.064,03			
SU 22 / 32	Summe Aufwendungen / Auszahlungen operative Gebarung				1.100,00	1.100,00	1.064,03	0,00	0,00	0,00
SA 0 / SA 1	(0) Nettoergebnis (21 - 22) / (1) Geldfluss operative Gebarung (31 - 32)				-1.100,00	-1.100,00	-1.064,03	0,00	0,00	0,00
SA01	Saldo (01) Haushaltsrücklagen (230 - 240)				0,00	0,00	0,00	0,00	0,00	0,00

		MVAG VC QU			Ergebnisvoranschlag			Finanzierungsvoranschlag		
		EH	FH		VA 2025	VA 2024	RA 2023	VA 2025	VA 2024	RA 2023
SA00	Saldo (00) Nettoergebnis nach Haushaltsrücklagen (Saldo 0 + Saldo 01)				-1.100,00	-1.100,00	-1.064,03			
Investive Gebarung										
SU 33	Summe Einzahlungen investive Gebarung							0,00	0,00	0,00
SU 34	Summe Auszahlungen investive Gebarung							0,00	0,00	0,00
SA2	Saldo (2) Geldfluss aus der Investiven Gebarung (33 – 34)							0,00	0,00	0,00
SA3	Saldo (3) Nettofinanzierungssaldo (Saldo 1 + Saldo 2)							0,00	0,00	0,00
Finanzierungstätigkeit										
SU 35	Summe Einzahlungen aus der Finanzierungstätigkeit							0,00	0,00	0,00
SU 36	Summe Auszahlungen aus der Finanzierungstätigkeit							0,00	0,00	0,00
SA4	Saldo (4) Geldfluss aus der Finanzierungstätigkeit (35 – 36)							0,00	0,00	0,00
SA5	Saldo (5) Geldfluss aus der voranschlagswirksamen Gebarung (Saldo 3 + Saldo 4)							0,00	0,00	0,00
850002	Sanierungen und Erweiterungen WVA BA 29									
Operative Gebarung										
6/850002+829910	Sonstige Erträge	2116	3116	1 18			29.780,61			29.780,61
SU 21 / 31	Summe Erträge / Einzahlungen operative Gebarung				0,00	0,00	29.780,61	0,00	0,00	29.780,61
1/850002-650000	Zinsen für Finanzschulden in Euro	2241	3241	25	12.400,00	15.500,00	7.958,41	12.400,00	15.500,00	7.958,41
1/850002-729910	Sonstige Aufwendungen	2225	3225	24			29.780,61			29.780,61
SU 22 / 32	Summe Aufwendungen / Auszahlungen operative Gebarung				12.400,00	15.500,00	37.739,02	12.400,00	15.500,00	37.739,02
SA 0 / SA 1	(0) Nettoergebnis (21 - 22) / (1) Geldfluss operative Gebarung (31 – 32)				-12.400,00	-15.500,00	-7.958,41	-12.400,00	-15.500,00	-7.958,41
SA01	Saldo (01) Haushaltsrücklagen (230 - 240)				0,00	0,00	0,00	0,00	0,00	0,00
SA00	Saldo (00) Nettoergebnis nach Haushaltsrücklagen (Saldo 0 + Saldo 01)				-12.400,00	-15.500,00	-7.958,41			
Investive Gebarung										
SU 33	Summe Einzahlungen investive Gebarung							0,00	0,00	0,00
5/850002-004000	Wasser- und Abwasserbauten und -anlagen		3412	1 40						49.668,04
SU 34	Summe Auszahlungen investive Gebarung							0,00	0,00	49.668,04
SA2	Saldo (2) Geldfluss aus der Investiven Gebarung (33 – 34)							0,00	0,00	-49.668,04
SA3	Saldo (3) Nettofinanzierungssaldo (Saldo 1 + Saldo 2)							-12.400,00	-15.500,00	-57.626,45
Finanzierungstätigkeit										
6/850002+346000	Investitionsdarlehen von Finanzunternehmen		3514	1 55						66.840,00
SU 35	Summe Einzahlungen aus der Finanzierungstätigkeit							0,00	0,00	66.840,00
1/850002-346000	Investitionsdarlehen von Kreditinstituten		3614	65				11.900,00	10.000,00	11.847,21
SU 36	Summe Auszahlungen aus der Finanzierungstätigkeit							11.900,00	10.000,00	11.847,21
SA4	Saldo (4) Geldfluss aus der Finanzierungstätigkeit (35 – 36)							-11.900,00	-10.000,00	54.992,79
SA5	Saldo (5) Geldfluss aus der voranschlagswirksamen Gebarung (Saldo 3 + Saldo 4)							-24.300,00	-25.500,00	-2.633,66

		MVAG VC QU			Ergebnisvoranschlag			Finanzierungsvoranschlag		
		EH	FH		VA 2025	VA 2024	RA 2023	VA 2025	VA 2024	RA 2023
850004	WVA BA 30 - Sanierungen und Erweiterungen 2022									
Operative Gebarung										
SU 21 / 31	Summe Erträge / Einzahlungen operative Gebarung				0,00	0,00	0,00	0,00	0,00	0,00
1/850004-650000	Zinsen für Finanzschulden in Euro	2241	3241	25	7.000,00	19.200,00		7.000,00	19.200,00	
SU 22 / 32	Summe Aufwendungen / Auszahlungen operative Gebarung				7.000,00	19.200,00	0,00	7.000,00	19.200,00	0,00
SA 0 / SA 1	(0) Nettoergebnis (21 - 22) / (1) Geldfluss operative Gebarung (31 - 32)				-7.000,00	-19.200,00	0,00	-7.000,00	-19.200,00	0,00
SA01	Saldo (01) Haushaltsrücklagen (230 - 240)				0,00	0,00	0,00	0,00	0,00	0,00
SA00	Saldo (00) Nettoergebnis nach Haushaltsrücklagen (Saldo 0 + Saldo 01)				-7.000,00	-19.200,00	0,00			
Investive Gebarung										
SU 33	Summe Einzahlungen investive Gebarung							0,00	0,00	0,00
5/850004-004000	Wasser- und Abwasserbauten und -anlagen		3412	1 40					156.100,00	401.941,98
SU 34	Summe Auszahlungen investive Gebarung							0,00	156.100,00	401.941,98
SA2	Saldo (2) Geldfluss aus der Investiven Gebarung (33 - 34)							0,00	-156.100,00	-401.941,98
SA3	Saldo (3) Nettofinanzierungssaldo (Saldo 1 + Saldo 2)							-7.000,00	-175.300,00	-401.941,98
Finanzierungstätigkeit										
6/850004+346000	Investitionsdarlehen von Finanzunternehmen		3514	1 55					80.700,00	412.500,00
SU 35	Summe Einzahlungen aus der Finanzierungstätigkeit							0,00	80.700,00	412.500,00
1/850004-346000	Investitionsdarlehen von Kreditinstituten		3614	65				17.000,00	16.500,00	
SU 36	Summe Auszahlungen aus der Finanzierungstätigkeit							17.000,00	16.500,00	0,00
SA4	Saldo (4) Geldfluss aus der Finanzierungstätigkeit (35 - 36)							-17.000,00	64.200,00	412.500,00
SA5	Saldo (5) Geldfluss aus der voranschlagswirksamen Gebarung (Saldo 3 + Saldo 4)							-24.000,00	-111.100,00	10.558,02
850005	WVA BA 31 Sanierung Budweiser Straße									
Operative Gebarung										
SU 21 / 31	Summe Erträge / Einzahlungen operative Gebarung				0,00	0,00	0,00	0,00	0,00	0,00
1/850005-650000	Zinsen für Finanzschulden in Euro	2241	3241	25	15.200,00	16.400,00		15.200,00	16.400,00	
SU 22 / 32	Summe Aufwendungen / Auszahlungen operative Gebarung				15.200,00	16.400,00	0,00	15.200,00	16.400,00	0,00
SA 0 / SA 1	(0) Nettoergebnis (21 - 22) / (1) Geldfluss operative Gebarung (31 - 32)				-15.200,00	-16.400,00	0,00	-15.200,00	-16.400,00	0,00
SA01	Saldo (01) Haushaltsrücklagen (230 - 240)				0,00	0,00	0,00	0,00	0,00	0,00
SA00	Saldo (00) Nettoergebnis nach Haushaltsrücklagen (Saldo 0 + Saldo 01)				-15.200,00	-16.400,00	0,00			
Investive Gebarung										
SU 33	Summe Einzahlungen investive Gebarung							0,00	0,00	0,00
5/850005-004000	Wasser- und Abwasserbauten und -anlagen		3412	1 40					563.800,00	84.223,94
SU 34	Summe Auszahlungen investive Gebarung							0,00	563.800,00	84.223,94
SA2	Saldo (2) Geldfluss aus der Investiven Gebarung (33 - 34)							0,00	-563.800,00	-84.223,94
SA3	Saldo (3) Nettofinanzierungssaldo (Saldo 1 + Saldo 2)							-15.200,00	-580.200,00	-84.223,94

		MVAG		VC QU	Ergebnisvoranschlag			Finanzierungsvoranschlag		
		EH	FH		VA 2025	VA 2024	RA 2023	VA 2025	VA 2024	RA 2023
Finanzierungstätigkeit										
6/850005+346000	Investitionsdarlehen von Finanzunternehmen		3514	1 55				378.000,00		
SU 35	Summe Einzahlungen aus der Finanzierungstätigkeit							0,00	378.000,00	0,00
1/850005-346000	Investitionsdarlehen von Kreditinstituten		3614	65				9.000,00	8.500,00	
SU 36	Summe Auszahlungen aus der Finanzierungstätigkeit							9.000,00	8.500,00	0,00
SA4	Saldo (4) Geldfluss aus der Finanzierungstätigkeit (35 – 36)							-9.000,00	369.500,00	0,00
SA5	Saldo (5) Geldfluss aus der voranschlagswirksamen Gebarung (Saldo 3 + Saldo 4)							-24.200,00	-210.700,00	-84.223,94
850006 Betriebe der Wasserversorgung - Generalsanierung Wasserwerk										
Operative Gebarung										
SU 21 / 31	Summe Erträge / Einzahlungen operative Gebarung				0,00	0,00	0,00	0,00	0,00	0,00
1/850006-650000	Zinsen für Finanzschulden in Euro		2241	3241	20.900,00			20.900,00		
SU 22 / 32	Summe Aufwendungen / Auszahlungen operative Gebarung				20.900,00	0,00	0,00	20.900,00	0,00	0,00
SA 0 / SA 1	(0) Nettoergebnis (21 - 22) / (1) Geldfluss operative Gebarung (31 – 32)				-20.900,00	0,00	0,00	-20.900,00	0,00	0,00
SA01	Saldo (01) Haushaltsrücklagen (230 - 240)				0,00	0,00	0,00	0,00	0,00	0,00
SA00	Saldo (00) Nettoergebnis nach Haushaltsrücklagen (Saldo 0 + Saldo 01)				-20.900,00	0,00	0,00			
Investive Gebarung										
SU 33	Summe Einzahlungen investive Gebarung							0,00	0,00	0,00
5/850006-004000	Wasser- und Abwasserbauten und -anlagen		3412	1				408.000,00		
SU 34	Summe Auszahlungen investive Gebarung							408.000,00	0,00	0,00
SA2	Saldo (2) Geldfluss aus der Investiven Gebarung (33 – 34)							-408.000,00	0,00	0,00
SA3	Saldo (3) Nettofinanzierungssaldo (Saldo 1 + Saldo 2)							-428.900,00	0,00	0,00
Finanzierungstätigkeit										
6/850006+346000	Investitionsdarlehen von Finanzunternehmen		3514	1				516.000,00		
SU 35	Summe Einzahlungen aus der Finanzierungstätigkeit							516.000,00	0,00	0,00
1/850006-346000	Investitionsdarlehen von Finanzunternehmen		3614					17.200,00		
SU 36	Summe Auszahlungen aus der Finanzierungstätigkeit							17.200,00	0,00	0,00
SA4	Saldo (4) Geldfluss aus der Finanzierungstätigkeit (35 – 36)							498.800,00	0,00	0,00
SA5	Saldo (5) Geldfluss aus der voranschlagswirksamen Gebarung (Saldo 3 + Saldo 4)							69.900,00	0,00	0,00
850064 Betriebe der Wasserversorgung										
Operative Gebarung										
SU 21 / 31	Summe Erträge / Einzahlungen operative Gebarung				0,00	0,00	0,00	0,00	0,00	0,00
1/850064-650000	Zinsen für Finanzschulden in Euro		2241	3241	27.900,00			27.900,00		
SU 22 / 32	Summe Aufwendungen / Auszahlungen operative Gebarung				27.900,00	0,00	0,00	27.900,00	0,00	0,00

	MVAG	VC QU		Ergebnisvoranschlag			Finanzierungsvoranschlag				
		EH	FH	VA 2025	VA 2024	RA 2023	VA 2025	VA 2024	RA 2023		
SA 0 / SA 1		(0) Nettoergebnis (21 - 22) / (1) Geldfluss operative Gebarung (31 - 32)			-27.900,00	0,00	0,00	-27.900,00	0,00	0,00	
SA01		Saldo (01) Haushaltsrücklagen (230 - 240)			0,00	0,00	0,00	0,00	0,00	0,00	
SA00		Saldo (00) Nettoergebnis nach Haushaltsrücklagen (Saldo 0 + Saldo 01)			-27.900,00	0,00	0,00				
Investive Gebarung											
SU 33		Summe Einzahlungen investive Gebarung						0,00	0,00	0,00	
5/850064-004000		Wasser- und Abwasserbauten und -anlagen	3412	1				324.000,00	480.000,00		
SU 34		Summe Auszahlungen investive Gebarung						324.000,00	480.000,00	0,00	
SA2		Saldo (2) Geldfluss aus der Investiven Gebarung (33 - 34)						-324.000,00	-480.000,00	0,00	
SA3		Saldo (3) Nettofinanzierungssaldo (Saldo 1 + Saldo 2)						-351.900,00	-480.000,00	0,00	
Finanzierungstätigkeit											
6/850064+346000		Investitionsdarlehen von Finanzunternehmen	3514	1				295.200,00	396.000,00		
SU 35		Summe Einzahlungen aus der Finanzierungstätigkeit						295.200,00	396.000,00	0,00	
1/850064-346000		Investitionsdarlehen von Finanzunternehmen	3614					16.500,00			
SU 36		Summe Auszahlungen aus der Finanzierungstätigkeit						16.500,00	0,00	0,00	
SA4		Saldo (4) Geldfluss aus der Finanzierungstätigkeit (35 - 36)						278.700,00	396.000,00	0,00	
SA5		Saldo (5) Geldfluss aus der voranschlagswirksamen Gebarung (Saldo 3 + Saldo 4)						-73.200,00	-84.000,00	0,00	
850110		Wasser+Kanal									
Operative Gebarung											
SU 21 / 31		Summe Erträge / Einzahlungen operative Gebarung			0,00	0,00	0,00	0,00	0,00	0,00	
1/850110-650000		Zinsen für Finanzschulden - Inland	2241	3241	25	7.600,00	8.600,00	7.943,46	7.600,00	8.600,00	7.943,46
SU 22 / 32		Summe Aufwendungen / Auszahlungen operative Gebarung			7.600,00	8.600,00	7.943,46	7.600,00	8.600,00	7.943,46	
SA 0 / SA 1		(0) Nettoergebnis (21 - 22) / (1) Geldfluss operative Gebarung (31 - 32)			-7.600,00	-8.600,00	-7.943,46	-7.600,00	-8.600,00	-7.943,46	
SA01		Saldo (01) Haushaltsrücklagen (230 - 240)			0,00	0,00	0,00	0,00	0,00	0,00	
SA00		Saldo (00) Nettoergebnis nach Haushaltsrücklagen (Saldo 0 + Saldo 01)			-7.600,00	-8.600,00	-7.943,46				
Investive Gebarung											
SU 33		Summe Einzahlungen investive Gebarung						0,00	0,00	0,00	
SU 34		Summe Auszahlungen investive Gebarung						0,00	0,00	0,00	
SA2		Saldo (2) Geldfluss aus der Investiven Gebarung (33 - 34)						0,00	0,00	0,00	
SA3		Saldo (3) Nettofinanzierungssaldo (Saldo 1 + Saldo 2)						-7.600,00	-8.600,00	-7.943,46	
Finanzierungstätigkeit											
SU 35		Summe Einzahlungen aus der Finanzierungstätigkeit						0,00	0,00	0,00	
1/850110-346000		Investitionsdarlehen von Kreditinstituten	3614	65				11.400,00	10.900,00	10.699,60	
SU 36		Summe Auszahlungen aus der Finanzierungstätigkeit						11.400,00	10.900,00	10.699,60	
SA4		Saldo (4) Geldfluss aus der Finanzierungstätigkeit (35 - 36)						-11.400,00	-10.900,00	-10.699,60	

	MVAG	VC QU			Ergebnisvoranschlag			Finanzierungsvoranschlag			
		EH	FH		VA 2025	VA 2024	RA 2023	VA 2025	VA 2024	RA 2023	
SA5		Saldo (5) Geldfluss aus der voranschlagswirksamen Gebarung (Saldo 3 + Saldo 4)						-19.000,00	-19.500,00	-18.643,06	
850148		WVA BA 27 Ortsnetzerweiterung 2018									
Operative Gebarung											
SU 21 / 31		Summe Erträge / Einzahlungen operative Gebarung			0,00	0,00	0,00	0,00	0,00	0,00	
1/850148-650000		Zinsen für Finanzschulden - Inland	2241	3241	25	10.300,00	11.200,00	9.895,17	10.300,00	11.200,00	9.895,17
1/850148-680000		Planmäßige Abschreibung	2226			1.500,00	1.500,00	1.486,00			
SU 22 / 32		Summe Aufwendungen / Auszahlungen operative Gebarung			11.800,00	12.700,00	11.381,17	10.300,00	11.200,00	9.895,17	
SA 0 / SA 1		(0) Nettoergebnis (21 - 22) / (1) Geldfluss operative Gebarung (31 - 32)			-11.800,00	-12.700,00	-11.381,17	-10.300,00	-11.200,00	-9.895,17	
SA01		Saldo (01) Haushaltsrücklagen (230 - 240)			0,00	0,00	0,00	0,00	0,00	0,00	
SA00		Saldo (00) Nettoergebnis nach Haushaltsrücklagen (Saldo 0 + Saldo 01)			-11.800,00	-12.700,00	-11.381,17				
Investive Gebarung											
SU 33		Summe Einzahlungen investive Gebarung						0,00	0,00	0,00	
SU 34		Summe Auszahlungen investive Gebarung						0,00	0,00	0,00	
SA2		Saldo (2) Geldfluss aus der Investiven Gebarung (33 - 34)						0,00	0,00	0,00	
SA3		Saldo (3) Nettofinanzierungssaldo (Saldo 1 + Saldo 2)						-10.300,00	-11.200,00	-9.895,17	
Finanzierungstätigkeit											
SU 35		Summe Einzahlungen aus der Finanzierungstätigkeit						0,00	0,00	0,00	
1/850148-346000		Investitionsdarlehen von Kreditinstituten	3614	65				17.900,00	18.400,00	7.423,09	
SU 36		Summe Auszahlungen aus der Finanzierungstätigkeit						17.900,00	18.400,00	7.423,09	
SA4		Saldo (4) Geldfluss aus der Finanzierungstätigkeit (35 - 36)						-17.900,00	-18.400,00	-7.423,09	
SA5		Saldo (5) Geldfluss aus der voranschlagswirksamen Gebarung (Saldo 3 + Saldo 4)						-28.200,00	-29.600,00	-17.318,26	
850163		Erweiterung WVA Errichtung FF-Haus Pürbach									
Operative Gebarung											
SU 21 / 31		Summe Erträge / Einzahlungen operative Gebarung			0,00	0,00	0,00	0,00	0,00	0,00	
1/850163-650000		Zinsen für Finanzschulden - Inland	2241	3241	25	500,00	600,00	651,03	500,00	600,00	651,03
SU 22 / 32		Summe Aufwendungen / Auszahlungen operative Gebarung			500,00	600,00	651,03	500,00	600,00	651,03	
SA 0 / SA 1		(0) Nettoergebnis (21 - 22) / (1) Geldfluss operative Gebarung (31 - 32)			-500,00	-600,00	-651,03	-500,00	-600,00	-651,03	
SA01		Saldo (01) Haushaltsrücklagen (230 - 240)			0,00	0,00	0,00	0,00	0,00	0,00	
SA00		Saldo (00) Nettoergebnis nach Haushaltsrücklagen (Saldo 0 + Saldo 01)			-500,00	-600,00	-651,03				
Investive Gebarung											
SU 33		Summe Einzahlungen investive Gebarung						0,00	0,00	0,00	
SU 34		Summe Auszahlungen investive Gebarung						0,00	0,00	0,00	
SA2		Saldo (2) Geldfluss aus der Investiven Gebarung (33 - 34)						0,00	0,00	0,00	
SA3		Saldo (3) Nettofinanzierungssaldo (Saldo 1 + Saldo 2)						-500,00	-600,00	-651,03	
Finanzierungstätigkeit											
SU 35		Summe Einzahlungen aus der Finanzierungstätigkeit						0,00	0,00	0,00	

	MVAG	VC QU		Ergebnisvoranschlag			Finanzierungsvoranschlag			
		EH	FH	VA 2025	VA 2024	RA 2023	VA 2025	VA 2024	RA 2023	
1/850163-346000	Investitionsdarlehen von Kreditinstituten		3614	65				3.100,00	3.100,00	2.898,54
SU 36	Summe Auszahlungen aus der Finanzierungstätigkeit							3.100,00	3.100,00	2.898,54
SA4	Saldo (4) Geldfluss aus der Finanzierungstätigkeit (35 – 36)							-3.100,00	-3.100,00	-2.898,54
SA5	Saldo (5) Geldfluss aus der voranschlagswirksamen Gebarung (Saldo 3 + Saldo 4)							-3.600,00	-3.700,00	-3.549,57
850300	Wasserversorgungsanlage Langegg									
Operative Gebarung										
SU 21 / 31	Summe Erträge / Einzahlungen operative Gebarung				0,00	0,00	0,00	0,00	0,00	0,00
1/850300-650000	Zinsen für Finanzschulden - Inland	2241	3241	25	800,00	1.000,00	1.012,74	800,00	1.000,00	1.012,74
SU 22 / 32	Summe Aufwendungen / Auszahlungen operative Gebarung				800,00	1.000,00	1.012,74	800,00	1.000,00	1.012,74
SA 0 / SA 1	(0) Nettoergebnis (21 - 22) / (1) Geldfluss operative Gebarung (31 – 32)				-800,00	-1.000,00	-1.012,74	-800,00	-1.000,00	-1.012,74
SA01	Saldo (01) Haushaltsrücklagen (230 - 240)				0,00	0,00	0,00	0,00	0,00	0,00
SA00	Saldo (00) Nettoergebnis nach Haushaltsrücklagen (Saldo 0 + Saldo 01)				-800,00	-1.000,00	-1.012,74			
Investive Gebarung										
SU 33	Summe Einzahlungen investive Gebarung							0,00	0,00	0,00
SU 34	Summe Auszahlungen investive Gebarung							0,00	0,00	0,00
SA2	Saldo (2) Geldfluss aus der Investiven Gebarung (33 – 34)							0,00	0,00	0,00
SA3	Saldo (3) Nettofinanzierungssaldo (Saldo 1 + Saldo 2)							-800,00	-1.000,00	-1.012,74
Finanzierungstätigkeit										
SU 35	Summe Einzahlungen aus der Finanzierungstätigkeit							0,00	0,00	0,00
1/850300-346000	Investitionsdarlehen von Kreditinstituten		3614	65				5.600,00	5.600,00	4.508,81
SU 36	Summe Auszahlungen aus der Finanzierungstätigkeit							5.600,00	5.600,00	4.508,81
SA4	Saldo (4) Geldfluss aus der Finanzierungstätigkeit (35 – 36)							-5.600,00	-5.600,00	-4.508,81
SA5	Saldo (5) Geldfluss aus der voranschlagswirksamen Gebarung (Saldo 3 + Saldo 4)							-6.400,00	-6.600,00	-5.521,55
850400	Brunnen Kollersdorf									
Operative Gebarung										
SU 21 / 31	Summe Erträge / Einzahlungen operative Gebarung				0,00	0,00	0,00	0,00	0,00	0,00
1/850400-650000	Zinsen für Finanzschulden - Inland	2241	3241	25	3.000,00	3.500,00	3.344,44	3.000,00	3.500,00	3.344,44
1/850400-650000/1	Zinsen für Finanzschulden - Inland	2241	3241	25	200,00	500,00	584,83	200,00	500,00	584,83
SU 22 / 32	Summe Aufwendungen / Auszahlungen operative Gebarung				3.200,00	4.000,00	3.929,27	3.200,00	4.000,00	3.929,27
SA 0 / SA 1	(0) Nettoergebnis (21 - 22) / (1) Geldfluss operative Gebarung (31 – 32)				-3.200,00	-4.000,00	-3.929,27	-3.200,00	-4.000,00	-3.929,27
SA01	Saldo (01) Haushaltsrücklagen (230 - 240)				0,00	0,00	0,00	0,00	0,00	0,00
SA00	Saldo (00) Nettoergebnis nach Haushaltsrücklagen (Saldo 0 + Saldo 01)				-3.200,00	-4.000,00	-3.929,27			
Investive Gebarung										
SU 33	Summe Einzahlungen investive Gebarung							0,00	0,00	0,00
SU 34	Summe Auszahlungen investive Gebarung							0,00	0,00	0,00
SA2	Saldo (2) Geldfluss aus der Investiven Gebarung (33 – 34)							0,00	0,00	0,00

	MVAG	VC QU		Ergebnisvoranschlag			Finanzierungsvoranschlag			
		EH	FH	VA 2025	VA 2024	RA 2023	VA 2025	VA 2024	RA 2023	
SA3	Saldo (3) Nettofinanzierungssaldo (Saldo 1 + Saldo 2)						-3.200,00	-4.000,00	-3.929,27	
Finanzierungstätigkeit										
SU 35	Summe Einzahlungen aus der Finanzierungstätigkeit						0,00	0,00	0,00	
1/850400-346000	Investitionsdarlehen von Kreditinstituten	3614	65				7.100,00	6.700,00	6.529,30	
1/850400-346000/1	Investitionsdarlehen von Kreditinstituten	3614	65				5.400,00	6.000,00	5.379,59	
SU 36	Summe Auszahlungen aus der Finanzierungstätigkeit						12.500,00	12.700,00	11.908,89	
SA4	Saldo (4) Geldfluss aus der Finanzierungstätigkeit (35 – 36)						-12.500,00	-12.700,00	-11.908,89	
SA5	Saldo (5) Geldfluss aus der voranschlagswirksamen Gebarung (Saldo 3 + Saldo 4)						-15.700,00	-16.700,00	-15.838,16	
850500 Ozonanlage-Wasserwerk										
Operative Gebarung										
SU 21 / 31	Summe Erträge / Einzahlungen operative Gebarung			0,00	0,00	0,00	0,00	0,00	0,00	
1/850500-650000	Zinsen für Finanzschulden - Inland	2241	3241	25	300,00	600,00	3.673,33	300,00	600,00	3.673,33
SU 22 / 32	Summe Aufwendungen / Auszahlungen operative Gebarung			300,00	600,00	3.673,33	300,00	600,00	3.673,33	
SA 0 / SA 1	(0) Nettoergebnis (21 - 22) / (1) Geldfluss operative Gebarung (31 – 32)			-300,00	-600,00	-3.673,33	-300,00	-600,00	-3.673,33	
SA01	Saldo (01) Haushaltsrücklagen (230 - 240)			0,00	0,00	0,00	0,00	0,00	0,00	
SA00	Saldo (00) Nettoergebnis nach Haushaltsrücklagen (Saldo 0 + Saldo 01)			-300,00	-600,00	-3.673,33				
Investive Gebarung										
SU 33	Summe Einzahlungen investive Gebarung						0,00	0,00	0,00	
SU 34	Summe Auszahlungen investive Gebarung						0,00	0,00	0,00	
SA2	Saldo (2) Geldfluss aus der Investiven Gebarung (33 – 34)						0,00	0,00	0,00	
SA3	Saldo (3) Nettofinanzierungssaldo (Saldo 1 + Saldo 2)						-300,00	-600,00	-3.673,33	
Finanzierungstätigkeit										
SU 35	Summe Einzahlungen aus der Finanzierungstätigkeit						0,00	0,00	0,00	
1/850500-346000	Investitionsdarlehen von Kreditinstituten	3614	65				6.300,00	6.300,00	6.052,01	
SU 36	Summe Auszahlungen aus der Finanzierungstätigkeit						6.300,00	6.300,00	6.052,01	
SA4	Saldo (4) Geldfluss aus der Finanzierungstätigkeit (35 – 36)						-6.300,00	-6.300,00	-6.052,01	
SA5	Saldo (5) Geldfluss aus der voranschlagswirksamen Gebarung (Saldo 3 + Saldo 4)						-6.600,00	-6.900,00	-9.725,34	
850900 Sanierung Grenzgasse										
Operative Gebarung										
SU 21 / 31	Summe Erträge / Einzahlungen operative Gebarung			0,00	0,00	0,00	0,00	0,00	0,00	
1/850900-650000	Zinsen für Finanzschulden - Inland	2241	3241	25	6.100,00	7.500,00	4.058,90	6.100,00	7.500,00	4.058,90
SU 22 / 32	Summe Aufwendungen / Auszahlungen operative Gebarung			6.100,00	7.500,00	4.058,90	6.100,00	7.500,00	4.058,90	
SA 0 / SA 1	(0) Nettoergebnis (21 - 22) / (1) Geldfluss operative Gebarung (31 – 32)			-6.100,00	-7.500,00	-4.058,90	-6.100,00	-7.500,00	-4.058,90	
SA01	Saldo (01) Haushaltsrücklagen (230 - 240)			0,00	0,00	0,00	0,00	0,00	0,00	
SA00	Saldo (00) Nettoergebnis nach Haushaltsrücklagen (Saldo 0 + Saldo 01)			-6.100,00	-7.500,00	-4.058,90				

	MVAG VC QU			Ergebnisvoranschlag			Finanzierungsvoranschlag		
	EH	FH		VA 2025	VA 2024	RA 2023	VA 2025	VA 2024	RA 2023
Investive Gebarung									
SU 33	Summe Einzahlungen investive Gebarung						0,00	0,00	0,00
SU 34	Summe Auszahlungen investive Gebarung						0,00	0,00	0,00
SA2	Saldo (2) Geldfluss aus der Investiven Gebarung (33 – 34)						0,00	0,00	0,00
SA3	Saldo (3) Nettofinanzierungssaldo (Saldo 1 + Saldo 2)						-6.100,00	-7.500,00	-4.058,90
Finanzierungstätigkeit									
SU 35	Summe Einzahlungen aus der Finanzierungstätigkeit						0,00	0,00	0,00
1/850900-346000	Investitionsdarlehen von Kreditinstituten	3614	65				23.800,00	22.600,00	23.426,54
SU 36	Summe Auszahlungen aus der Finanzierungstätigkeit						23.800,00	22.600,00	23.426,54
SA4	Saldo (4) Geldfluss aus der Finanzierungstätigkeit (35 – 36)						-23.800,00	-22.600,00	-23.426,54
SA5	Saldo (5) Geldfluss aus der voranschlagswirksamen Gebarung (Saldo 3 + Saldo 4)						-29.900,00	-30.100,00	-27.485,44
851 Betriebe der Abwasserbeseitigung									
851000 Betriebe der Abwasserbeseitigung									
Operative Gebarung									
2/851000+813000	Erträge aus der Auflösung von Investitionszuschüssen (Kapitaltransfers)	2127		270.000,00	266.800,00	267.002,47			
2/851000+817000	Erträge aus der Auflösung von sonstigen Rückstellungen	2117				3.230,11			
2/851000+828000	Rückersätze von Aufwendungen	2116	3116	18	200,00	149,70	200,00	149,70	
2/851000+852110	Kanalbenutzungsgebühren	2113	3113	12	1.520.000,00	1.520.000,00	1.456.065,22	1.520.000,00	1.369.744,63
2/851000+860000	Zuschuss Kommunalkredit	2121	3121	15	76.400,00	105.300,00	159.385,89	76.400,00	159.385,89
2/851000+861000	Transfers von Ländern, Landesfonds und Landeskammern	2121	3121	15	122.000,00	63.000,00	96.863,00	122.000,00	96.863,00
SU 21 / 31	Summe Erträge / Einzahlungen operative Gebarung			1.988.400,00	1.955.300,00	1.982.696,39	1.718.400,00	1.688.500,00	1.626.143,22
1/851000-400000	Geringwertige Wirtschaftsgüter (GWG)	2221	3221	23	6.000,00	6.000,00	11.736,50	6.000,00	11.736,50
1/851000-455000	Chemische und sonstige artverwandte Mittel	2221	3221		3.000,00			3.000,00	
1/851000-459000	Sonstige Verbrauchsgüter	2221	3221	23	2.000,00	1.000,00	3.027,57	2.000,00	3.027,57
1/851000-511000	Geldbezüge	2211	3211	20	90.600,00	81.800,00	93.418,25	90.600,00	93.418,25
1/851000-565000	Mehrleistungsvergütung	2211	3211	20	2.600,00	2.000,00	2.342,34	2.600,00	2.342,34
1/851000-569000	Sonstige Nebengebühren	2211	3211	20	8.300,00	7.500,00	8.636,95	8.300,00	8.636,95
1/851000-580000	Dienstgeberbeiträge zum Ausgleichsfonds für Familienbeihilfen	2212	3212	20	3.900,00	3.500,00	3.937,68	3.900,00	3.937,68
1/851000-582000	DGB zum Ausgleichsfonds für Familienbeihilfen	2212	3212	20	20.900,00	18.700,00	21.283,93	20.900,00	21.283,93
1/851000-582100	Beitrag MV-Kassen	2212	3212	20	1.300,00	1.200,00	1.224,11	1.300,00	1.224,11
1/851000-592000	Dotierung von Rückstellungen für Jubiläumswendungen	2214			2.500,00	4.300,00			
1/851000-600400	Strom	2222	3222	24	40.000,00	51.600,00	25.825,32	40.000,00	25.825,32

		MVAG		VC QU	Ergebnisvoranschlag			Finanzierungsvoranschlag		
		EH	FH		VA 2025	VA 2024	RA 2023	VA 2025	VA 2024	RA 2023
1/851000-612000	Instandhaltung von Abwasserbeseitigungsanlagen	2224	3224	24	55.000,00	55.000,00	31.373,52	55.000,00	55.000,00	33.111,07
1/851000-618200	Instandhaltung Einrichtung	2224	3224	24		500,00			500,00	
1/851000-631000	Telekommunikationsdienste	2222	3222	24	2.000,00	2.100,00	1.616,26	2.000,00	2.100,00	1.616,26
1/851000-670000	Versicherungen	2222	3222	24	1.000,00	1.000,00	211,66	1.000,00	1.000,00	211,66
1/851000-680000	Planmäßige Abschreibung	2226			510.500,00	512.700,00	512.250,64			
1/851000-710000	Öffentliche Abgaben	2225	3225	24	400,00	400,00	404,43	400,00	400,00	404,43
1/851000-710100	Öffentliche Abgaben (Gebrauchsabgabe)	2225	3225	24	26.500,00	25.200,00	25.181,55	26.500,00	25.200,00	25.181,55
1/851000-720000	Bauhofleistungen	2225	3225	24	27.600,00	32.700,00	43.822,25	27.600,00	32.700,00	43.822,25
1/851000-720800	Verwaltungskostenbeitrag	2225	3225	24	28.100,00	26.700,00	27.234,93	28.100,00	26.700,00	27.234,93
1/851000-724000	Reisegebühren	2225	3225	24	300,00	300,00	476,82	300,00	300,00	476,82
1/851000-728000	Entgelte für sonstige Leistungen	2225	3225	24	55.000,00	50.000,00	52.917,37	55.000,00	50.000,00	59.079,68
1/851000-728700	Bereitschaft (Winterdienst)	2225	3225	24		2.500,00			2.500,00	
1/851000-755000	Transfers an Unternehmen (ohne Finanzunternehmen) und andere	2233	3233	27	500.000,00	500.000,00	633.641,87	500.000,00	500.000,00	633.641,87
SU 22 / 32	Summe Aufwendungen / Auszahlungen operative Gebarung				1.387.500,00	1.386.700,00	1.500.563,95	874.500,00	869.700,00	996.213,17
SA 0 / SA 1	(0) Nettoergebnis (21 - 22) / (1) Geldfluss operative Gebarung (31 - 32)				600.900,00	568.600,00	482.132,44	843.900,00	818.800,00	629.930,05
SA01	Saldo (01) Haushaltsrücklagen (230 - 240)				0,00	0,00	0,00	0,00	0,00	0,00
SA00	Saldo (00) Nettoergebnis nach Haushaltsrücklagen (Saldo 0 + Saldo 01)				600.900,00	568.600,00	482.132,44			
Investive Gebarung										
2/851000+300000	Kapitaltransfers von Bund, Bundesfonds und Bundeskammern		3331	33				115.800,00	96.300,00	97.391,66
2/851000+307000	Anschlussgebühren allgemein		3334	34				60.000,00	60.000,00	76.743,25
SU 33	Summe Einzahlungen investive Gebarung							175.800,00	156.300,00	174.134,91
1/851000-020000	Ankauf von Maschinen und maschinellen Anlagen		3414	2 41				5.000,00	5.000,00	44.521,50
SU 34	Summe Auszahlungen investive Gebarung							5.000,00	5.000,00	44.521,50
SA2	Saldo (2) Geldfluss aus der Investiven Gebarung (33 - 34)							170.800,00	151.300,00	129.613,41
SA3	Saldo (3) Nettofinanzierungssaldo (Saldo 1 + Saldo 2)							1.014.700,00	970.100,00	759.543,46
Finanzierungstätigkeit										
SU 35	Summe Einzahlungen aus der Finanzierungstätigkeit							0,00	0,00	0,00
SU 36	Summe Auszahlungen aus der Finanzierungstätigkeit							0,00	0,00	0,00
SA4	Saldo (4) Geldfluss aus der Finanzierungstätigkeit (35 - 36)							0,00	0,00	0,00
SA5	Saldo (5) Geldfluss aus der voranschlagswirksamen Gebarung (Saldo 3 + Saldo 4)							1.014.700,00	970.100,00	759.543,46
851001	Kanal Baulanderschließung									
Operative Gebarung										
SU 21 / 31	Summe Erträge / Einzahlungen operative Gebarung				0,00	0,00	0,00	0,00	0,00	0,00
1/851001-650000	Zinsen für Finanzschulden - Inland	2241	3241	25	2.800,00	7.900,00	6.825,80	2.800,00	7.900,00	6.825,80

		MVAG VC QU			Ergebnisvoranschlag			Finanzierungsvoranschlag		
		EH	FH		VA 2025	VA 2024	RA 2023	VA 2025	VA 2024	RA 2023
1/851001-680000	Planmäßige Abschreibung	2226			2.200,00	2.200,00	2.200,58			
SU 22 / 32	Summe Aufwendungen / Auszahlungen operative Gebarung				5.000,00	10.100,00	9.026,38	2.800,00	7.900,00	6.825,80
SA 0 / SA 1	(0) Nettoergebnis (21 - 22) / (1) Geldfluss operative Gebarung (31 – 32)				-5.000,00	-10.100,00	-9.026,38	-2.800,00	-7.900,00	-6.825,80
SA01	Saldo (01) Haushaltsrücklagen (230 - 240)				0,00	0,00	0,00	0,00	0,00	0,00
SA00	Saldo (00) Nettoergebnis nach Haushaltsrücklagen (Saldo 0 + Saldo 01)				-5.000,00	-10.100,00	-9.026,38			
Investive Gebarung										
SU 33	Summe Einzahlungen investive Gebarung							0,00	0,00	0,00
SU 34	Summe Auszahlungen investive Gebarung							0,00	0,00	0,00
SA2	Saldo (2) Geldfluss aus der Investiven Gebarung (33 – 34)							0,00	0,00	0,00
SA3	Saldo (3) Nettofinanzierungssaldo (Saldo 1 + Saldo 2)							-2.800,00	-7.900,00	-6.825,80
Finanzierungstätigkeit										
6/851001+346000	Investitionsdarlehen von Kreditinstituten	3514	1	55						188.000,00
SU 35	Summe Einzahlungen aus der Finanzierungstätigkeit							0,00	0,00	188.000,00
1/851001-346000	Investitionsdarlehen von Kreditinstituten	3614		65				6.400,00	4.800,00	3.348,18
SU 36	Summe Auszahlungen aus der Finanzierungstätigkeit							6.400,00	4.800,00	3.348,18
SA4	Saldo (4) Geldfluss aus der Finanzierungstätigkeit (35 – 36)							-6.400,00	-4.800,00	184.651,82
SA5	Saldo (5) Geldfluss aus der voranschlagswirksamen Gebarung (Saldo 3 + Saldo 4)							-9.200,00	-12.700,00	177.826,02
851002	Sanierungen und Erweiterungen ABA BA 30									
Operative Gebarung										
6/851002+829910	Sonstige Erträge	2116	3116	1	18					69.488,09
SU 21 / 31	Summe Erträge / Einzahlungen operative Gebarung							0,00	0,00	69.488,09
1/851002-650000	Zinsen für Finanzschulden in Euro	2241	3241		25			29.000,00	35.900,00	18.569,63
1/851002-680000	Planmäßige Abschreibung	2226						200,00	200,00	484,53
1/851002-729910	Sonstige Aufwendungen	2225	3225		24					69.488,09
SU 22 / 32	Summe Aufwendungen / Auszahlungen operative Gebarung							29.200,00	36.100,00	88.542,25
SA 0 / SA 1	(0) Nettoergebnis (21 - 22) / (1) Geldfluss operative Gebarung (31 – 32)							-29.200,00	-36.100,00	-19.054,16
SA01	Saldo (01) Haushaltsrücklagen (230 - 240)							0,00	0,00	0,00
SA00	Saldo (00) Nettoergebnis nach Haushaltsrücklagen (Saldo 0 + Saldo 01)							-29.200,00	-36.100,00	-19.054,16
Investive Gebarung										
SU 33	Summe Einzahlungen investive Gebarung							0,00	0,00	0,00
5/851002-004000	Wasser- und Abwasserbauten und -anlagen		3412	1	40					114.935,33
SU 34	Summe Auszahlungen investive Gebarung							0,00	0,00	114.935,33
SA2	Saldo (2) Geldfluss aus der Investiven Gebarung (33 – 34)							0,00	0,00	-114.935,33
SA3	Saldo (3) Nettofinanzierungssaldo (Saldo 1 + Saldo 2)							-29.000,00	-35.900,00	-133.504,96

		MVAG		VC QU	Ergebnisvoranschlag			Finanzierungsvoranschlag		
		EH	FH		VA 2025	VA 2024	RA 2023	VA 2025	VA 2024	RA 2023
Finanzierungstätigkeit										
6/851002+346000	Investitionsdarlehen von Finanzunternehmen		3514	1 55						155.960,00
SU 35	Summe Einzahlungen aus der Finanzierungstätigkeit							0,00	0,00	155.960,00
1/851002-346000	Investitionsdarlehen von Kreditinstituten		3614	65				27.900,00	23.300,00	27.643,51
SU 36	Summe Auszahlungen aus der Finanzierungstätigkeit							27.900,00	23.300,00	27.643,51
SA4	Saldo (4) Geldfluss aus der Finanzierungstätigkeit (35 – 36)							-27.900,00	-23.300,00	128.316,49
SA5	Saldo (5) Geldfluss aus der voranschlagswirksamen Gebarung (Saldo 3 + Saldo 4)							-56.900,00	-59.200,00	-5.188,47
851004 ABA BA 32 - Sanierungen und Erweiterungen 2022										
Operative Gebarung										
SU 21 / 31	Summe Erträge / Einzahlungen operative Gebarung				0,00	0,00	0,00	0,00	0,00	0,00
1/851004-650000	Zinsen für Finanzschulden in Euro		2241	3241 25	16.200,00	44.700,00		16.200,00	44.700,00	
SU 22 / 32	Summe Aufwendungen / Auszahlungen operative Gebarung				16.200,00	44.700,00	0,00	16.200,00	44.700,00	0,00
SA 0 / SA 1	(0) Nettoergebnis (21 - 22) / (1) Geldfluss operative Gebarung (31 – 32)				-16.200,00	-44.700,00	0,00	-16.200,00	-44.700,00	0,00
SA01	Saldo (01) Haushaltsrücklagen (230 - 240)				0,00	0,00	0,00	0,00	0,00	0,00
SA00	Saldo (00) Nettoergebnis nach Haushaltsrücklagen (Saldo 0 + Saldo 01)				-16.200,00	-44.700,00	0,00			
Investive Gebarung										
SU 33	Summe Einzahlungen investive Gebarung							0,00	0,00	0,00
5/851004-004000	Wasser- und Abwasserbauten und -anlagen		3412	1 40					541.000,00	488.839,96
SU 34	Summe Auszahlungen investive Gebarung							0,00	541.000,00	488.839,96
SA2	Saldo (2) Geldfluss aus der Investiven Gebarung (33 – 34)							0,00	-541.000,00	-488.839,96
SA3	Saldo (3) Nettofinanzierungssaldo (Saldo 1 + Saldo 2)							-16.200,00	-585.700,00	-488.839,96
Finanzierungstätigkeit										
6/851004+346000	Investitionsdarlehen von Finanzunternehmen		3514	1 55					188.300,00	962.500,00
SU 35	Summe Einzahlungen aus der Finanzierungstätigkeit							0,00	188.300,00	962.500,00
1/851004-346000	Investitionsdarlehen von Kreditinstituten		3614	65				39.600,00	38.500,00	
SU 36	Summe Auszahlungen aus der Finanzierungstätigkeit							39.600,00	38.500,00	0,00
SA4	Saldo (4) Geldfluss aus der Finanzierungstätigkeit (35 – 36)							-39.600,00	149.800,00	962.500,00
SA5	Saldo (5) Geldfluss aus der voranschlagswirksamen Gebarung (Saldo 3 + Saldo 4)							-55.800,00	-435.900,00	473.660,04
851005 ABA BA 34 Sanierung Budweiser Straße										
Operative Gebarung										
SU 21 / 31	Summe Erträge / Einzahlungen operative Gebarung				0,00	0,00	0,00	0,00	0,00	0,00
1/851005-650000	Zinsen für Finanzschulden in Euro		2241	3241 25	35.500,00	38.300,00		35.500,00	38.300,00	
SU 22 / 32	Summe Aufwendungen / Auszahlungen operative Gebarung				35.500,00	38.300,00	0,00	35.500,00	38.300,00	0,00
SA 0 / SA 1	(0) Nettoergebnis (21 - 22) / (1) Geldfluss operative Gebarung (31 – 32)				-35.500,00	-38.300,00	0,00	-35.500,00	-38.300,00	0,00

		MVAG		VC QU	Ergebnisvoranschlag			Finanzierungsvoranschlag		
		EH	FH		VA 2025	VA 2024	RA 2023	VA 2025	VA 2024	RA 2023
SA01	Saldo (01) Haushaltsrücklagen (230 - 240)				0,00	0,00	0,00	0,00	0,00	0,00
SA00	Saldo (00) Nettoergebnis nach Haushaltsrücklagen (Saldo 0 + Saldo 01)				-35.500,00	-38.300,00	0,00			
Investive Gebarung										
SU 33	Summe Einzahlungen investive Gebarung							0,00	0,00	0,00
5/851005-004000	Wasser- und Abwasserbauten und -anlagen		3412	1 40					541.800,00	70.154,46
SU 34	Summe Auszahlungen investive Gebarung							0,00	541.800,00	70.154,46
SA2	Saldo (2) Geldfluss aus der Investiven Gebarung (33 – 34)							0,00	-541.800,00	-70.154,46
SA3	Saldo (3) Nettofinanzierungssaldo (Saldo 1 + Saldo 2)							-35.500,00	-580.100,00	-70.154,46
Finanzierungstätigkeit										
6/851005+346000	Investitionsdarlehen von Finanzunternehmen		3514	1 55					882.000,00	
SU 35	Summe Einzahlungen aus der Finanzierungstätigkeit							0,00	882.000,00	0,00
1/851005-346000	Investitionsdarlehen von Kreditinstituten		3614	65				20.900,00	19.700,00	
SU 36	Summe Auszahlungen aus der Finanzierungstätigkeit							20.900,00	19.700,00	0,00
SA4	Saldo (4) Geldfluss aus der Finanzierungstätigkeit (35 – 36)							-20.900,00	862.300,00	0,00
SA5	Saldo (5) Geldfluss aus der voranschlagswirksamen Gebarung (Saldo 3 + Saldo 4)							-56.400,00	282.200,00	-70.154,46
851064	ABA BA 35 Sanierung Budweiserstraße T2									
Operative Gebarung										
SU 21 / 31	Summe Erträge / Einzahlungen operative Gebarung				0,00	0,00	0,00	0,00	0,00	0,00
1/851064-650000	Zinsen für Finanzschulden in Euro		2241	3241	65.100,00			65.100,00		
SU 22 / 32	Summe Aufwendungen / Auszahlungen operative Gebarung				65.100,00	0,00	0,00	65.100,00	0,00	0,00
SA 0 / SA 1	(0) Nettoergebnis (21 - 22) / (1) Geldfluss operative Gebarung (31 – 32)				-65.100,00	0,00	0,00	-65.100,00	0,00	0,00
SA01	Saldo (01) Haushaltsrücklagen (230 - 240)				0,00	0,00	0,00	0,00	0,00	0,00
SA00	Saldo (00) Nettoergebnis nach Haushaltsrücklagen (Saldo 0 + Saldo 01)				-65.100,00	0,00	0,00			
Investive Gebarung										
SU 33	Summe Einzahlungen investive Gebarung							0,00	0,00	0,00
5/851064-004000	Wasser- und Abwasserbauten und -anlagen		3412	1				660.000,00	840.000,00	
SU 34	Summe Auszahlungen investive Gebarung							660.000,00	840.000,00	0,00
SA2	Saldo (2) Geldfluss aus der Investiven Gebarung (33 – 34)							-660.000,00	-840.000,00	0,00
SA3	Saldo (3) Nettofinanzierungssaldo (Saldo 1 + Saldo 2)							-725.100,00	-840.000,00	0,00
Finanzierungstätigkeit										
6/851064+346000	Investitionsdarlehen von Finanzunternehmen		3514	1				688.800,00	924.000,00	
SU 35	Summe Einzahlungen aus der Finanzierungstätigkeit							688.800,00	924.000,00	0,00

		MVAG VC QU			Ergebnisvoranschlag			Finanzierungsvoranschlag		
		EH	FH		VA 2025	VA 2024	RA 2023	VA 2025	VA 2024	RA 2023
1/851064-346000	Investitionsdarlehen von Finanzunternehmen		3614					38.300,00		
SU 36	Summe Auszahlungen aus der Finanzierungstätigkeit							38.300,00	0,00	0,00
SA4	Saldo (4) Geldfluss aus der Finanzierungstätigkeit (35 – 36)							650.500,00	924.000,00	0,00
SA5	Saldo (5) Geldfluss aus der voranschlagswirksamen Gebarung (Saldo 3 + Saldo 4)							-74.600,00	84.000,00	0,00
851100	Kanalbau Lang+Kurzschwarza									
	Operative Gebarung									
SU 21 / 31	Summe Erträge / Einzahlungen operative Gebarung				0,00	0,00	0,00	0,00	0,00	0,00
1/851100-650000/1	Zinsen für Finanzschulden - Inland	2241	3241	25	11.400,00	12.800,00	11.676,41	11.400,00	12.800,00	11.676,41
1/851100-650000/2	Zinsen für Finanzschulden - Inland	2241	3241	25	7.700,00	8.900,00	8.222,00	7.700,00	8.900,00	8.222,00
1/851100-650000/3	Zinsen für Finanzschulden - Inland	2241	3241	25	5.100,00	5.900,00	2.283,03	5.100,00	5.900,00	2.283,03
1/851100-650000/6	Zinsen für Finanzschulden - Inland	2241	3241	25	8.500,00	10.200,00	5.200,04	8.500,00	10.200,00	5.200,04
SU 22 / 32	Summe Aufwendungen / Auszahlungen operative Gebarung				32.700,00	37.800,00	27.381,48	32.700,00	37.800,00	27.381,48
SA 0 / SA 1	(0) Nettoergebnis (21 - 22) / (1) Geldfluss operative Gebarung (31 – 32)				-32.700,00	-37.800,00	-27.381,48	-32.700,00	-37.800,00	-27.381,48
SA01	Saldo (01) Haushaltsrücklagen (230 - 240)				0,00	0,00	0,00	0,00	0,00	0,00
SA00	Saldo (00) Nettoergebnis nach Haushaltsrücklagen (Saldo 0 + Saldo 01)				-32.700,00	-37.800,00	-27.381,48			
	Investive Gebarung									
SU 33	Summe Einzahlungen investive Gebarung							0,00	0,00	0,00
SU 34	Summe Auszahlungen investive Gebarung							0,00	0,00	0,00
SA2	Saldo (2) Geldfluss aus der Investiven Gebarung (33 – 34)							0,00	0,00	0,00
SA3	Saldo (3) Nettofinanzierungssaldo (Saldo 1 + Saldo 2)							-32.700,00	-37.800,00	-27.381,48
	Finanzierungstätigkeit									
SU 35	Summe Einzahlungen aus der Finanzierungstätigkeit							0,00	0,00	0,00
1/851100-346000/1	Investitionsdarlehen von Kreditinstituten		3614	65				26.700,00	26.300,00	21.206,84
1/851100-346000/2	Investitionsdarlehen von Kreditinstituten		3614	65				14.300,00	13.500,00	13.390,91
1/851100-346000/3	Investitionsdarlehen von Kreditinstituten		3614	65				14.100,00	14.300,00	8.544,41
1/851100-346000/6	Investitionsdarlehen von Kreditinstituten		3614	65				26.300,00	25.000,00	26.398,96
SU 36	Summe Auszahlungen aus der Finanzierungstätigkeit							81.400,00	79.100,00	69.541,12
SA4	Saldo (4) Geldfluss aus der Finanzierungstätigkeit (35 – 36)							-81.400,00	-79.100,00	-69.541,12
SA5	Saldo (5) Geldfluss aus der voranschlagswirksamen Gebarung (Saldo 3 + Saldo 4)							-114.100,00	-116.900,00	-96.922,60
851110	Kanalbau Neuniederschrems									
	Operative Gebarung									
SU 21 / 31	Summe Erträge / Einzahlungen operative Gebarung				0,00	0,00	0,00	0,00	0,00	0,00
1/851110-650000	Zinsen für Finanzschulden - Inland	2241	3241	25	18.000,00	20.400,00	18.843,69	18.000,00	20.400,00	18.843,69
1/851110-650000/1	Zinsen für Finanzschulden - Inland	2241	3241	25	6.700,00	7.500,00	6.928,71	6.700,00	7.500,00	6.928,71
SU 22 / 32	Summe Aufwendungen / Auszahlungen operative Gebarung				24.700,00	27.900,00	25.772,40	24.700,00	27.900,00	25.772,40

	MVAG	VC QU		Ergebnisvoranschlag			Finanzierungsvoranschlag			
		EH	FH	VA 2025	VA 2024	RA 2023	VA 2025	VA 2024	RA 2023	
SA 0 / SA 1	(0) Nettoergebnis (21 - 22) / (1) Geldfluss operative Gebarung (31 - 32)			-24.700,00	-27.900,00	-25.772,40	-24.700,00	-27.900,00	-25.772,40	
SA01	Saldo (01) Haushaltsrücklagen (230 - 240)			0,00	0,00	0,00	0,00	0,00	0,00	
SA00	Saldo (00) Nettoergebnis nach Haushaltsrücklagen (Saldo 0 + Saldo 01)			-24.700,00	-27.900,00	-25.772,40				
Investive Gebarung										
SU 33	Summe Einzahlungen investive Gebarung						0,00	0,00	0,00	
SU 34	Summe Auszahlungen investive Gebarung						0,00	0,00	0,00	
SA2	Saldo (2) Geldfluss aus der Investiven Gebarung (33 - 34)						0,00	0,00	0,00	
SA3	Saldo (3) Nettofinanzierungssaldo (Saldo 1 + Saldo 2)						-24.700,00	-27.900,00	-25.772,40	
Finanzierungstätigkeit										
SU 35	Summe Einzahlungen aus der Finanzierungstätigkeit						0,00	0,00	0,00	
1/851110-346000	Investitionsdarlehen von Kreditinstituten	3614	65				29.500,00	27.900,00	27.659,36	
1/851110-346000/1	Investitionsdarlehen von Kreditinstituten	3614	65				18.500,00	18.800,00	11.173,43	
SU 36	Summe Auszahlungen aus der Finanzierungstätigkeit						48.000,00	46.700,00	38.832,79	
SA4	Saldo (4) Geldfluss aus der Finanzierungstätigkeit (35 - 36)						-48.000,00	-46.700,00	-38.832,79	
SA5	Saldo (5) Geldfluss aus der voranschlagswirksamen Gebarung (Saldo 3 + Saldo 4)						-72.700,00	-74.600,00	-64.605,19	
851120	Kanalbau Gebharts									
Operative Gebarung										
SU 21 / 31	Summe Erträge / Einzahlungen operative Gebarung			0,00	0,00	0,00	0,00	0,00	0,00	
1/851120-650000	Zinsen für Finanzschulden - Inland	2241	3241	25	29.900,00	33.300,00	15.975,26	29.900,00	33.300,00	15.975,26
1/851120-650000/1	Zinsen für Finanzschulden - Inland	2241	3241	25	1.100,00	5.200,00	4.696,73	1.100,00	5.200,00	4.696,73
SU 22 / 32	Summe Aufwendungen / Auszahlungen operative Gebarung				31.000,00	38.500,00	20.671,99	31.000,00	38.500,00	20.671,99
SA 0 / SA 1	(0) Nettoergebnis (21 - 22) / (1) Geldfluss operative Gebarung (31 - 32)				-31.000,00	-38.500,00	-20.671,99	-31.000,00	-38.500,00	-20.671,99
SA01	Saldo (01) Haushaltsrücklagen (230 - 240)				0,00	0,00	0,00	0,00	0,00	
SA00	Saldo (00) Nettoergebnis nach Haushaltsrücklagen (Saldo 0 + Saldo 01)				-31.000,00	-38.500,00	-20.671,99			
Investive Gebarung										
SU 33	Summe Einzahlungen investive Gebarung						0,00	0,00	0,00	
SU 34	Summe Auszahlungen investive Gebarung						0,00	0,00	0,00	
SA2	Saldo (2) Geldfluss aus der Investiven Gebarung (33 - 34)						0,00	0,00	0,00	
SA3	Saldo (3) Nettofinanzierungssaldo (Saldo 1 + Saldo 2)						-31.000,00	-38.500,00	-20.671,99	
Finanzierungstätigkeit										
SU 35	Summe Einzahlungen aus der Finanzierungstätigkeit						0,00	0,00	0,00	
1/851120-346000	Investitionsdarlehen von Kreditinstituten	3614	65				34.100,00	32.000,00	37.960,09	
1/851120-346000/1	Investitionsdarlehen von Kreditinstituten	3614	65				5.400,00	3.700,00	3.768,40	
SU 36	Summe Auszahlungen aus der Finanzierungstätigkeit						39.500,00	35.700,00	41.728,49	
SA4	Saldo (4) Geldfluss aus der Finanzierungstätigkeit (35 - 36)						-39.500,00	-35.700,00	-41.728,49	
SA5	Saldo (5) Geldfluss aus der voranschlagswirksamen Gebarung (Saldo 3 + Saldo 4)						-70.500,00	-74.200,00	-62.400,48	

		MVAG VC QU			Ergebnisvoranschlag			Finanzierungsvoranschlag		
		EH	FH		VA 2025	VA 2024	RA 2023	VA 2025	VA 2024	RA 2023
851142	ABA Schrems VEXAT									
Operative Gebarung										
SU 21 / 31	Summe Erträge / Einzahlungen operative Gebarung				0,00	0,00	0,00	0,00	0,00	0,00
1/851142-650000	Zinsen für Finanzschulden - Inland	2241	3241	25	4.600,00	5.000,00	4.510,55	4.600,00	5.000,00	4.510,55
1/851142-680000	Planmäßige Abschreibung	2226			2.500,00	2.500,00	2.470,42			
SU 22 / 32	Summe Aufwendungen / Auszahlungen operative Gebarung				7.100,00	7.500,00	6.980,97	4.600,00	5.000,00	4.510,55
SA 0 / SA 1	(0) Nettoergebnis (21 - 22) / (1) Geldfluss operative Gebarung (31 - 32)				-7.100,00	-7.500,00	-6.980,97	-4.600,00	-5.000,00	-4.510,55
SA01	Saldo (01) Haushaltsrücklagen (230 - 240)				0,00	0,00	0,00	0,00	0,00	0,00
SA00	Saldo (00) Nettoergebnis nach Haushaltsrücklagen (Saldo 0 + Saldo 01)				-7.100,00	-7.500,00	-6.980,97			
Investive Gebarung										
SU 33	Summe Einzahlungen investive Gebarung							0,00	0,00	0,00
SU 34	Summe Auszahlungen investive Gebarung							0,00	0,00	0,00
SA2	Saldo (2) Geldfluss aus der Investiven Gebarung (33 - 34)							0,00	0,00	0,00
SA3	Saldo (3) Nettofinanzierungssaldo (Saldo 1 + Saldo 2)							-4.600,00	-5.000,00	-4.510,55
Finanzierungstätigkeit										
SU 35	Summe Einzahlungen aus der Finanzierungstätigkeit							0,00	0,00	0,00
1/851142-346000	Investitionsdarlehen von Kreditinstituten	3614	65					4.000,00	3.800,00	3.837,37
SU 36	Summe Auszahlungen aus der Finanzierungstätigkeit							4.000,00	3.800,00	3.837,37
SA4	Saldo (4) Geldfluss aus der Finanzierungstätigkeit (35 - 36)							-4.000,00	-3.800,00	-3.837,37
SA5	Saldo (5) Geldfluss aus der voranschlagswirksamen Gebarung (Saldo 3 + Saldo 4)							-8.600,00	-8.800,00	-8.347,92
851147	Kanal-u. Wasserleitungssanierung Niederschremser Straße									
Operative Gebarung										
SU 21 / 31	Summe Erträge / Einzahlungen operative Gebarung				0,00	0,00	0,00	0,00	0,00	0,00
1/851147-650000	Zinsen für Finanzschulden - Inland	2241	3241	25	9.900,00	10.700,00	9.800,02	9.900,00	10.700,00	9.800,02
SU 22 / 32	Summe Aufwendungen / Auszahlungen operative Gebarung				9.900,00	10.700,00	9.800,02	9.900,00	10.700,00	9.800,02
SA 0 / SA 1	(0) Nettoergebnis (21 - 22) / (1) Geldfluss operative Gebarung (31 - 32)				-9.900,00	-10.700,00	-9.800,02	-9.900,00	-10.700,00	-9.800,02
SA01	Saldo (01) Haushaltsrücklagen (230 - 240)				0,00	0,00	0,00	0,00	0,00	0,00
SA00	Saldo (00) Nettoergebnis nach Haushaltsrücklagen (Saldo 0 + Saldo 01)				-9.900,00	-10.700,00	-9.800,02			
Investive Gebarung										
SU 33	Summe Einzahlungen investive Gebarung							0,00	0,00	0,00
SU 34	Summe Auszahlungen investive Gebarung							0,00	0,00	0,00
SA2	Saldo (2) Geldfluss aus der Investiven Gebarung (33 - 34)							0,00	0,00	0,00
SA3	Saldo (3) Nettofinanzierungssaldo (Saldo 1 + Saldo 2)							-9.900,00	-10.700,00	-9.800,02
Finanzierungstätigkeit										
SU 35	Summe Einzahlungen aus der Finanzierungstätigkeit							0,00	0,00	0,00
1/851147-346000	Investitionsdarlehen von Kreditinstituten	3614	65					8.600,00	8.000,00	8.142,25
SU 36	Summe Auszahlungen aus der Finanzierungstätigkeit							8.600,00	8.000,00	8.142,25

		MVAG VC QU			Ergebnisvoranschlag			Finanzierungsvoranschlag		
		EH	FH		VA 2025	VA 2024	RA 2023	VA 2025	VA 2024	RA 2023
SA4	Saldo (4) Geldfluss aus der Finanzierungstätigkeit (35 – 36)							-8.600,00	-8.000,00	-8.142,25
SA5	Saldo (5) Geldfluss aus der voranschlagswirksamen Gebarung (Saldo 3 + Saldo 4)							-18.500,00	-18.700,00	-17.942,27
851148	ABA BA 28 Ortsnetzerweiterung 2018 KG Schrems und Nieders									
Operative Gebarung										
SU 21 / 31	Summe Erträge / Einzahlungen operative Gebarung				0,00	0,00	0,00	0,00	0,00	0,00
1/851148-650000	Zinsen für Finanzschulden - Inland	2241	3241	25	10.200,00	11.200,00	9.895,16	10.200,00	11.200,00	9.895,16
1/851148-680000	Planmäßige Abschreibung	2226			1.700,00	1.700,00	1.683,97			
SU 22 / 32	Summe Aufwendungen / Auszahlungen operative Gebarung				11.900,00	12.900,00	11.579,13	10.200,00	11.200,00	9.895,16
SA 0 / SA 1	(0) Nettoergebnis (21 - 22) / (1) Geldfluss operative Gebarung (31 – 32)				-11.900,00	-12.900,00	-11.579,13	-10.200,00	-11.200,00	-9.895,16
SA01	Saldo (01) Haushaltsrücklagen (230 - 240)				0,00	0,00	0,00	0,00	0,00	0,00
SA00	Saldo (00) Nettoergebnis nach Haushaltsrücklagen (Saldo 0 + Saldo 01)				-11.900,00	-12.900,00	-11.579,13			
Investive Gebarung										
SU 33	Summe Einzahlungen investive Gebarung							0,00	0,00	0,00
SU 34	Summe Auszahlungen investive Gebarung							0,00	0,00	0,00
SA2	Saldo (2) Geldfluss aus der Investiven Gebarung (33 – 34)							0,00	0,00	0,00
SA3	Saldo (3) Nettofinanzierungssaldo (Saldo 1 + Saldo 2)							-10.200,00	-11.200,00	-9.895,16
Finanzierungstätigkeit										
SU 35	Summe Einzahlungen aus der Finanzierungstätigkeit							0,00	0,00	0,00
1/851148-346000	Investitionsdarlehen von Kreditinstituten	3614	65					17.900,00	18.300,00	7.423,08
SU 36	Summe Auszahlungen aus der Finanzierungstätigkeit							17.900,00	18.300,00	7.423,08
SA4	Saldo (4) Geldfluss aus der Finanzierungstätigkeit (35 – 36)							-17.900,00	-18.300,00	-7.423,08
SA5	Saldo (5) Geldfluss aus der voranschlagswirksamen Gebarung (Saldo 3 + Saldo 4)							-28.100,00	-29.500,00	-17.318,24
851163	Erweiterung ABA Errichtung FF-Haus Pürbach									
Operative Gebarung										
SU 21 / 31	Summe Erträge / Einzahlungen operative Gebarung				0,00	0,00	0,00	0,00	0,00	0,00
1/851163-650000	Zinsen für Finanzschulden - Inland	2241	3241	25	400,00	500,00	651,03	400,00	500,00	651,03
SU 22 / 32	Summe Aufwendungen / Auszahlungen operative Gebarung				400,00	500,00	651,03	400,00	500,00	651,03
SA 0 / SA 1	(0) Nettoergebnis (21 - 22) / (1) Geldfluss operative Gebarung (31 – 32)				-400,00	-500,00	-651,03	-400,00	-500,00	-651,03
SA01	Saldo (01) Haushaltsrücklagen (230 - 240)				0,00	0,00	0,00	0,00	0,00	0,00
SA00	Saldo (00) Nettoergebnis nach Haushaltsrücklagen (Saldo 0 + Saldo 01)				-400,00	-500,00	-651,03			
Investive Gebarung										
SU 33	Summe Einzahlungen investive Gebarung							0,00	0,00	0,00
SU 34	Summe Auszahlungen investive Gebarung							0,00	0,00	0,00
SA2	Saldo (2) Geldfluss aus der Investiven Gebarung (33 – 34)							0,00	0,00	0,00
SA3	Saldo (3) Nettofinanzierungssaldo (Saldo 1 + Saldo 2)							-400,00	-500,00	-651,03

		MVAG VC QU			Ergebnisvoranschlag			Finanzierungsvoranschlag		
		EH	FH		VA 2025	VA 2024	RA 2023	VA 2025	VA 2024	RA 2023
Finanzierungstätigkeit										
SU 35	Summe Einzahlungen aus der Finanzierungstätigkeit							0,00	0,00	0,00
1/851163-346000	Investitionsdarlehen von Kreditinstituten	3614	65					3.100,00	3.100,00	2.898,53
SU 36	Summe Auszahlungen aus der Finanzierungstätigkeit							3.100,00	3.100,00	2.898,53
SA4	Saldo (4) Geldfluss aus der Finanzierungstätigkeit (35 – 36)							-3.100,00	-3.100,00	-2.898,53
SA5	Saldo (5) Geldfluss aus der voranschlagswirksamen Gebarung (Saldo 3 + Saldo 4)							-3.500,00	-3.600,00	-3.549,56
851400 Errichtung Rückhaltebecken										
Operative Gebarung										
SU 21 / 31	Summe Erträge / Einzahlungen operative Gebarung				0,00	0,00	0,00	0,00	0,00	0,00
1/851400-650000/2	Kreditzinsen	2241	3241	25		2.700,00	5.015,66		2.700,00	5.015,66
SU 22 / 32	Summe Aufwendungen / Auszahlungen operative Gebarung				0,00	2.700,00	5.015,66	0,00	2.700,00	5.015,66
SA 0 / SA 1	(0) Nettoergebnis (21 - 22) / (1) Geldfluss operative Gebarung (31 – 32)				0,00	-2.700,00	-5.015,66	0,00	-2.700,00	-5.015,66
SA01	Saldo (01) Haushaltsrücklagen (230 - 240)				0,00	0,00	0,00	0,00	0,00	0,00
SA00	Saldo (00) Nettoergebnis nach Haushaltsrücklagen (Saldo 0 + Saldo 01)				0,00	-2.700,00	-5.015,66			
Investive Gebarung										
SU 33	Summe Einzahlungen investive Gebarung							0,00	0,00	0,00
SU 34	Summe Auszahlungen investive Gebarung							0,00	0,00	0,00
SA2	Saldo (2) Geldfluss aus der Investiven Gebarung (33 – 34)							0,00	0,00	0,00
SA3	Saldo (3) Nettofinanzierungssaldo (Saldo 1 + Saldo 2)							0,00	-2.700,00	-5.015,66
Finanzierungstätigkeit										
SU 35	Summe Einzahlungen aus der Finanzierungstätigkeit							0,00	0,00	0,00
1/851400-346000	Investitionsdarlehen von Kreditinstituten	3614	65						81.700,00	78.741,46
SU 36	Summe Auszahlungen aus der Finanzierungstätigkeit							0,00	81.700,00	78.741,46
SA4	Saldo (4) Geldfluss aus der Finanzierungstätigkeit (35 – 36)							0,00	-81.700,00	-78.741,46
SA5	Saldo (5) Geldfluss aus der voranschlagswirksamen Gebarung (Saldo 3 + Saldo 4)							0,00	-84.400,00	-83.757,12
851500 Kanalbau NS-BA 12										
Operative Gebarung										
SU 21 / 31	Summe Erträge / Einzahlungen operative Gebarung				0,00	0,00	0,00	0,00	0,00	0,00
1/851500-650000/2	Kreditzinsen	2241	3241	25	2.400,00	5.600,00	7.149,07	2.400,00	5.600,00	7.149,07
SU 22 / 32	Summe Aufwendungen / Auszahlungen operative Gebarung				2.400,00	5.600,00	7.149,07	2.400,00	5.600,00	7.149,07
SA 0 / SA 1	(0) Nettoergebnis (21 - 22) / (1) Geldfluss operative Gebarung (31 – 32)				-2.400,00	-5.600,00	-7.149,07	-2.400,00	-5.600,00	-7.149,07
SA01	Saldo (01) Haushaltsrücklagen (230 - 240)				0,00	0,00	0,00	0,00	0,00	0,00
SA00	Saldo (00) Nettoergebnis nach Haushaltsrücklagen (Saldo 0 + Saldo 01)				-2.400,00	-5.600,00	-7.149,07			
Investive Gebarung										
SU 33	Summe Einzahlungen investive Gebarung							0,00	0,00	0,00
SU 34	Summe Auszahlungen investive Gebarung							0,00	0,00	0,00

		MVAG		VC QU	Ergebnisvoranschlag			Finanzierungsvoranschlag			
		EH	FH		VA 2025	VA 2024	RA 2023	VA 2025	VA 2024	RA 2023	
SA2	Saldo (2) Geldfluss aus der Investiven Gebarung (33 – 34)							0,00	0,00	0,00	
SA3	Saldo (3) Nettofinanzierungssaldo (Saldo 1 + Saldo 2)							-2.400,00	-5.600,00	-7.149,07	
Finanzierungstätigkeit											
SU 35	Summe Einzahlungen aus der Finanzierungstätigkeit							0,00	0,00	0,00	
1/851500-346000	Investitionsdarlehen von Kreditinstituten		3614	65				69.300,00	66.200,00	63.802,53	
SU 36	Summe Auszahlungen aus der Finanzierungstätigkeit							69.300,00	66.200,00	63.802,53	
SA4	Saldo (4) Geldfluss aus der Finanzierungstätigkeit (35 – 36)							-69.300,00	-66.200,00	-63.802,53	
SA5	Saldo (5) Geldfluss aus der voranschlagswirksamen Gebarung (Saldo 3 + Saldo 4)							-71.700,00	-71.800,00	-70.951,60	
851900 Kanalbau BA 13-Pürbach											
Operative Gebarung											
SU 21 / 31	Summe Erträge / Einzahlungen operative Gebarung				0,00	0,00	0,00	0,00	0,00	0,00	
1/851900-650000	Kreditzinsen		2241	3241	25	5.000,00	7.500,00	8.280,72	5.000,00	7.500,00	8.280,72
SU 22 / 32	Summe Aufwendungen / Auszahlungen operative Gebarung				5.000,00	7.500,00	8.280,72	5.000,00	7.500,00	8.280,72	
SA 0 / SA 1	(0) Nettoergebnis (21 - 22) / (1) Geldfluss operative Gebarung (31 – 32)				-5.000,00	-7.500,00	-8.280,72	-5.000,00	-7.500,00	-8.280,72	
SA01	Saldo (01) Haushaltsrücklagen (230 - 240)				0,00	0,00	0,00	0,00	0,00	0,00	
SA00	Saldo (00) Nettoergebnis nach Haushaltsrücklagen (Saldo 0 + Saldo 01)				-5.000,00	-7.500,00	-8.280,72				
Investive Gebarung											
SU 33	Summe Einzahlungen investive Gebarung							0,00	0,00	0,00	
SU 34	Summe Auszahlungen investive Gebarung							0,00	0,00	0,00	
SA2	Saldo (2) Geldfluss aus der Investiven Gebarung (33 – 34)							0,00	0,00	0,00	
SA3	Saldo (3) Nettofinanzierungssaldo (Saldo 1 + Saldo 2)							-5.000,00	-7.500,00	-8.280,72	
Finanzierungstätigkeit											
SU 35	Summe Einzahlungen aus der Finanzierungstätigkeit							0,00	0,00	0,00	
1/851900-346000	Investitionsdarlehen von Kreditinstituten		3614	65				45.300,00	43.100,00	41.579,43	
SU 36	Summe Auszahlungen aus der Finanzierungstätigkeit							45.300,00	43.100,00	41.579,43	
SA4	Saldo (4) Geldfluss aus der Finanzierungstätigkeit (35 – 36)							-45.300,00	-43.100,00	-41.579,43	
SA5	Saldo (5) Geldfluss aus der voranschlagswirksamen Gebarung (Saldo 3 + Saldo 4)							-50.300,00	-50.600,00	-49.860,15	
852 Betriebe der Müllbeseitigung											
852000 Betriebe der Müllbeseitigung											
Operative Gebarung											
2/852000+810000	Erträge aus Leistungen (Kostenersatz Müllverband)	2114	3114	13	20.000,00	20.000,00	13.221,56	20.000,00	20.000,00	13.221,56	
2/852000+852022	Abfallbehandlungsabgabe	2113	3113	12	28.600,00	28.600,00	28.600,00	28.600,00	28.600,00	28.600,00	
SU 21 / 31	Summe Erträge / Einzahlungen operative Gebarung				48.600,00	48.600,00	41.821,56	48.600,00	48.600,00	41.821,56	
1/852000-400000	Geringwertige Wirtschaftsgüter (GWG)	2221	3221	23	1.000,00	1.000,00	868,00	1.000,00	1.000,00	868,00	
1/852000-680000	Planmäßige Abschreibung	2226			200,00	200,00	191,25				

		MVAG VC QU			Ergebnisvoranschlag			Finanzierungsvoranschlag		
		EH	FH		VA 2025	VA 2024	RA 2023	VA 2025	VA 2024	RA 2023
1/852000-720000	Bauhofleistungen	2225	3225	24	28.000,00	41.500,00	54.469,52	28.000,00	41.500,00	54.469,52
1/852000-728000	Entgelte für sonstige Leistungen	2225	3225	24	25.000,00	25.000,00	29.166,70	25.000,00	25.000,00	29.762,77
SU 22 / 32	Summe Aufwendungen / Auszahlungen operative Gebarung				54.200,00	67.700,00	84.695,47	54.000,00	67.500,00	85.100,29
SA 0 / SA 1	(0) Nettoergebnis (21 - 22) / (1) Geldfluss operative Gebarung (31 – 32)				-5.600,00	-19.100,00	-42.873,91	-5.400,00	-18.900,00	-43.278,73
SA01	Saldo (01) Haushaltsrücklagen (230 - 240)				0,00	0,00	0,00	0,00	0,00	0,00
SA00	Saldo (00) Nettoergebnis nach Haushaltsrücklagen (Saldo 0 + Saldo 01)				-5.600,00	-19.100,00	-42.873,91			
Investive Gebarung										
SU 33	Summe Einzahlungen investive Gebarung							0,00	0,00	0,00
SU 34	Summe Auszahlungen investive Gebarung							0,00	0,00	0,00
SA2	Saldo (2) Geldfluss aus der Investiven Gebarung (33 – 34)							0,00	0,00	0,00
SA3	Saldo (3) Nettofinanzierungssaldo (Saldo 1 + Saldo 2)							-5.400,00	-18.900,00	-43.278,73
Finanzierungstätigkeit										
SU 35	Summe Einzahlungen aus der Finanzierungstätigkeit							0,00	0,00	0,00
SU 36	Summe Auszahlungen aus der Finanzierungstätigkeit							0,00	0,00	0,00
SA4	Saldo (4) Geldfluss aus der Finanzierungstätigkeit (35 – 36)							0,00	0,00	0,00
SA5	Saldo (5) Geldfluss aus der voranschlagswirksamen Gebarung (Saldo 3 + Saldo 4)							-5.400,00	-18.900,00	-43.278,73
853	Betriebe für die Errichtung und Verwaltung von Wohn- und Ges									
853000	Betriebe für die Errichtung und Verw. von Wohn- u. Geschäftsg									
Operative Gebarung										
2/853000+811000	Miet- und Pachtertrag	2115	3115	14	10.000,00	10.000,00	5.927,66	10.000,00	10.000,00	5.927,66
2/853000+811100	Heizungskostenersätze	2115	3115	14	8.000,00	8.000,00	13.243,38	8.000,00	8.000,00	7.096,15
2/853000+811800	Mieten und Pachterträge	2115	3115	14	48.000,00	48.000,00	47.011,04	48.000,00	48.000,00	47.011,04
2/853000+811800/4	Mieten und BK-Einnahmen Eugenia 68	2115	3115	14	5.000,00	5.000,00	4.318,98	5.000,00	5.000,00	4.318,98
2/853000+811800/6	Mieten und BK-Einnahmen Neugasse 2	2115	3115	14	32.000,00	32.000,00	34.283,83	32.000,00	32.000,00	34.283,83
2/853000+811820	Miete Geschäftslokal Kulturhaus	2115	3115	14	10.000,00	10.000,00	10.102,32	10.000,00	10.000,00	10.102,32
2/853000+811830	Miet- und Pachtertrag - Benutzung Kulturhaus	2115	3115	14	500,00		166,67	500,00		166,67
2/853000+828000	Rückersätze von Aufwendungen	2116	3116	18		500,00	1.346,76		500,00	1.346,76
2/853000+860000	Transfers von Bund, Bundesfonds und Bundeskammern	2121	3121			8.500,00			8.500,00	
SU 21 / 31	Summe Erträge / Einzahlungen operative Gebarung				113.500,00	122.000,00	116.400,64	113.500,00	122.000,00	110.253,41
1/853000-400000	Geringwertige Wirtschaftsgüter GWG	2221	3221	23	1.000,00	1.000,00	2.601,97	1.000,00	1.000,00	815,33
1/853000-454000	Reinigungsmittel	2221	3221	23	500,00	800,00	122,94	500,00	800,00	122,94
1/853000-458000	Mittel zur ärztlichen Betreuung und Gesundheitsvorsorge	2221	3221	23	100,00	100,00	138,58	100,00	100,00	138,58
1/853000-459000	Sonstige Verbrauchsgüter	2221	3221	23	300,00	100,00	312,40	300,00	100,00	315,73
1/853000-511000	Geldbezüge	2211	3211	20	13.500,00	12.200,00	11.295,52	13.500,00	12.200,00	11.295,52
1/853000-565000	Mehrleistungsvergütungen	2211	3211	20	500,00	300,00	463,31	500,00	300,00	463,31

	MVAG	VC	QU	Ergebnisvoranschlag			Finanzierungsvoranschlag			
				EH	FH	VA 2025	VA 2024	RA 2023	VA 2025	VA 2024
1/853000-580000	Dienstgeberbeiträge zum Ausgleichsfonds für Familienbeihilfen	2212	3212	20	600,00	500,00	435,03	600,00	500,00	435,03
1/853000-582000	DGB zum Ausgleichsfonds für Familienbeihilfen	2212	3212	20	2.800,00	2.500,00	2.343,18	2.800,00	2.500,00	2.343,18
1/853000-582100	Beitrag MV-Kassen	2212	3212	20	200,00	200,00	160,99	200,00	200,00	160,99
1/853000-591000	Dotierung von Rückstellungen für Abfertigungen	2214			800,00	800,00				
1/853000-592000	Dotierung von Rückstellungen für Jubiläumszuwendungen	2214			300,00	300,00				
1/853000-600000	Strom	2222	3222	24	18.000,00	18.000,00	21.947,17	18.000,00	18.000,00	21.947,17
1/853000-600000/1	Strom Schulgasse 4	2222	3222		1.500,00	2.000,00		1.500,00	2.000,00	
1/853000-600100	Gas/Wärmelieferung	2222	3222	24	30.000,00	41.500,00	18.904,48	30.000,00	41.500,00	18.904,48
1/853000-614500	Instandhaltung Wohn- u. Geschäftsgebäude/Vereinshäuser	2224	3224	24	20.000,00	15.000,00	22.301,36	20.000,00	15.000,00	9.563,34
1/853000-614600	Instandhaltung von Gebäuden und Bauten (Storchennest)	2224	3224	24	1.000,00	1.000,00	110.636,18	1.000,00	1.000,00	110.572,68
1/853000-614700	Instandhaltung von Gebäuden und Bauten (Kulturzentrum)	2224	3224		1.000,00	45.000,00		1.000,00	45.000,00	
1/853000-618000	Instandhaltung von Einrichtung	2224	3224	24	1.000,00	1.000,00	2.211,28	1.000,00	1.000,00	
1/853000-670000	Versicherungen	2222	3222	24	12.300,00	12.300,00	11.325,03	12.300,00	12.300,00	11.325,03
1/853000-680000	Planmäßige Abschreibung	2226			64.600,00	64.600,00	64.590,81			
1/853000-710000	Öffentliche Abgaben	2225	3225	24	100,00	100,00	633,34	100,00	100,00	633,34
1/853000-711000	Gebühren für die Benützung von Gemeindeeinrichtungen u. Anlagen	2225	3225	24	3.000,00	2.500,00	1.792,45	3.000,00	2.500,00	1.792,45
1/853000-720000	Bauhofleistungen	2225	3225	24	77.700,00	65.300,00	94.167,18	77.700,00	65.300,00	94.167,18
1/853000-728000	Entgelte für sonstige Leistungen	2225	3225	24	18.000,00	20.000,00	16.483,06	18.000,00	20.000,00	17.430,45
1/853000-728200/4	Verrechnungskonto HV Wild Eugenia 68	2225	3225	24	3.000,00	2.500,00	3.011,21	3.000,00	2.500,00	3.011,21
1/853000-728200/6	Verrechnungskonto HV Wild Neugasse 2	2225	3225	24	22.000,00	20.000,00	25.551,56	22.000,00	20.000,00	25.551,56
1/853000-768000	Sonstige Transfers an private Haushalte	2234	3234				11.700,00			11.700,00
SU 22 / 32	Summe Aufwendungen / Auszahlungen operative Gebarung				293.800,00	329.600,00	423.129,03	228.100,00	263.900,00	342.689,50
SA 0 / SA 1	(0) Nettoergebnis (21 - 22) / (1) Geldfluss operative Gebarung (31 - 32)				-180.300,00	-207.600,00	-306.728,39	-114.600,00	-141.900,00	-232.436,09
SA01	Saldo (01) Haushaltsrücklagen (230 - 240)				0,00	0,00	0,00	0,00	0,00	0,00
SA00	Saldo (00) Nettoergebnis nach Haushaltsrücklagen (Saldo 0 + Saldo 01)				-180.300,00	-207.600,00	-306.728,39			
Investive Gebarung										
SU 33	Summe Einzahlungen investive Gebarung							0,00	0,00	0,00
SU 34	Summe Auszahlungen investive Gebarung							0,00	0,00	0,00
SA2	Saldo (2) Geldfluss aus der Investiven Gebarung (33 - 34)							0,00	0,00	0,00
SA3	Saldo (3) Nettofinanzierungssaldo (Saldo 1 + Saldo 2)							-114.600,00	-141.900,00	-232.436,09
Finanzierungstätigkeit										
SU 35	Summe Einzahlungen aus der Finanzierungstätigkeit							0,00	0,00	0,00
SU 36	Summe Auszahlungen aus der Finanzierungstätigkeit							0,00	0,00	0,00

		MVAG VC QU			Ergebnisvoranschlag			Finanzierungsvoranschlag		
		EH	FH		VA 2025	VA 2024	RA 2023	VA 2025	VA 2024	RA 2023
SA4	Saldo (4) Geldfluss aus der Finanzierungstätigkeit (35 – 36)							0,00	0,00	0,00
SA5	Saldo (5) Geldfluss aus der voranschlagswirksamen Gebarung (Saldo 3 + Saldo 4)							-114.600,00	-141.900,00	-232.436,09
853002	Betreutes Wohnen Seniorenwohnhaus									
Operative Gebarung										
2/853002+811100	Miet- und Pachtertrag	2115	3115	14	65.000,00	60.000,00	67.090,16	65.000,00	60.000,00	67.090,16
2/853002+828000	Rückersätze von Aufwendungen	2116	3116	18			1.114,09			1.114,09
2/853002+829000	Sonstige Erträge	2116	3116	18		200,00			200,00	
SU 21 / 31	Summe Erträge / Einzahlungen operative Gebarung				65.000,00	60.200,00	68.204,25	65.000,00	60.200,00	68.204,25
1/853002-400000	Geringwertige Wirtschaftsgüter GWG	2221	3221	23	1.000,00	1.000,00	321,24	1.000,00	1.000,00	321,24
1/853002-454000	Reinigungsmittel	2221	3221	23	100,00	200,00		100,00	200,00	
1/853002-459000	Sonstige Verbrauchsgüter	2221	3221	23	200,00	200,00	75,76	200,00	200,00	75,76
1/853002-523000	Geldbezüge der nicht ganzjährig beschäftigten Arbeiter	2211	3211	20	4.900,00		710,64	4.900,00		710,64
1/853002-580000	Dienstgeberbeiträge zum Ausgleichsfonds für Familienbeihilfen	2212	3212	20	200,00		26,29	200,00		26,29
1/853002-582000	DGB zum Ausgleichsfonds für Familienbeihilfen	2212	3212	20	1.000,00		117,63	1.000,00		117,63
1/853002-582100	Sonstige Dienstgeberbeiträge zur sozialen Sicherheit	2212	3212	20	100,00		4,35	100,00		4,35
1/853002-600000	Strom	2222	3222	24	500,00	500,00	493,33	500,00	500,00	493,33
1/853002-600100	Gas	2222	3222	24	500,00	1.000,00	421,27	500,00	1.000,00	421,27
1/853002-614000	Instandhaltung von Gebäuden und Bauten	2224	3224	24	2.000,00	2.000,00	743,91	2.000,00	2.000,00	743,91
1/853002-720000	Bauhofleistungen	2225	3225	24	1.100,00	4.000,00	5.589,59	1.100,00	4.000,00	5.589,59
1/853002-728000	Entgelte für sonstige Leistungen	2225	3225	24	5.000,00	5.000,00	10.872,78	5.000,00	5.000,00	10.872,78
1/853002-768000	Sonstige laufende Transfer- zahlungen	2234	3234	27	1.200,00	1.000,00	1.050,00	1.200,00	1.000,00	1.050,00
1/853002-777000	Kapitaltransferzahlungen an priv. Organisationen ohne Erwerbszweck	2234		44	53.000,00	51.000,00	51.010,79			
SU 22 / 32	Summe Aufwendungen / Auszahlungen operative Gebarung				70.800,00	65.900,00	71.437,58	17.800,00	14.900,00	20.426,79
SA 0 / SA 1	(0) Nettoergebnis (21 - 22) / (1) Geldfluss operative Gebarung (31 – 32)				-5.800,00	-5.700,00	-3.233,33	47.200,00	45.300,00	47.777,46
SA01	Saldo (01) Haushaltsrücklagen (230 - 240)				0,00	0,00	0,00	0,00	0,00	0,00
SA00	Saldo (00) Nettoergebnis nach Haushaltsrücklagen (Saldo 0 + Saldo 01)				-5.800,00	-5.700,00	-3.233,33			
Investive Gebarung										
SU 33	Summe Einzahlungen investive Gebarung							0,00	0,00	0,00
1/853002-777000	Kapitaltransferzahlungen an priv. Organisationen ohne Erwerbszweck		3434	44				53.000,00	51.000,00	51.010,79
SU 34	Summe Auszahlungen investive Gebarung							53.000,00	51.000,00	51.010,79
SA2	Saldo (2) Geldfluss aus der Investiven Gebarung (33 – 34)							-53.000,00	-51.000,00	-51.010,79
SA3	Saldo (3) Nettofinanzierungssaldo (Saldo 1 + Saldo 2)							-5.800,00	-5.700,00	-3.233,33

		MVAG		VC QU	Ergebnisvoranschlag			Finanzierungsvoranschlag		
		EH	FH		VA 2025	VA 2024	RA 2023	VA 2025	VA 2024	RA 2023
Finanzierungstätigkeit										
SU 35	Summe Einzahlungen aus der Finanzierungstätigkeit							0,00	0,00	0,00
SU 36	Summe Auszahlungen aus der Finanzierungstätigkeit							0,00	0,00	0,00
SA4	Saldo (4) Geldfluss aus der Finanzierungstätigkeit (35 – 36)							0,00	0,00	0,00
SA5	Saldo (5) Geldfluss aus der voranschlagswirksamen Gebarung (Saldo 3 + Saldo 4)							-5.800,00	-5.700,00	-3.233,33
853100 Schulgasse 4 - Greißlerei										
Operative Gebarung										
SU 21 / 31	Summe Erträge / Einzahlungen operative Gebarung				0,00	0,00	0,00	0,00	0,00	0,00
1/853100-400000	Geringwertige Wirtschaftsgüter (GWG) 2221 3221				1.000,00			1.000,00		
1/853100-600000	Strom 2222 3222				500,00			500,00		
SU 22 / 32	Summe Aufwendungen / Auszahlungen operative Gebarung				1.500,00	0,00	0,00	1.500,00	0,00	0,00
SA 0 / SA 1	(0) Nettoergebnis (21 - 22) / (1) Geldfluss operative Gebarung (31 – 32)				-1.500,00	0,00	0,00	-1.500,00	0,00	0,00
SA01	Saldo (01) Haushaltsrücklagen (230 - 240)				0,00	0,00	0,00	0,00	0,00	0,00
SA00	Saldo (00) Nettoergebnis nach Haushaltsrücklagen (Saldo 0 + Saldo 01)				-1.500,00	0,00	0,00			
Investive Gebarung										
SU 33	Summe Einzahlungen investive Gebarung							0,00	0,00	0,00
SU 34	Summe Auszahlungen investive Gebarung							0,00	0,00	0,00
SA2	Saldo (2) Geldfluss aus der Investiven Gebarung (33 – 34)							0,00	0,00	0,00
SA3	Saldo (3) Nettofinanzierungssaldo (Saldo 1 + Saldo 2)							-1.500,00	0,00	0,00
Finanzierungstätigkeit										
SU 35	Summe Einzahlungen aus der Finanzierungstätigkeit							0,00	0,00	0,00
SU 36	Summe Auszahlungen aus der Finanzierungstätigkeit							0,00	0,00	0,00
SA4	Saldo (4) Geldfluss aus der Finanzierungstätigkeit (35 – 36)							0,00	0,00	0,00
SA5	Saldo (5) Geldfluss aus der voranschlagswirksamen Gebarung (Saldo 3 + Saldo 4)							-1.500,00	0,00	0,00
859 Sonstige Betriebe mit marktbestimmter Tätigkeit										
859000 Sonstige Betriebe mit markt- bestimmter Tätigkeit										
Operative Gebarung										
SU 21 / 31	Summe Erträge / Einzahlungen operative Gebarung				0,00	0,00	0,00	0,00	0,00	0,00
1/859000-619000	Instandhaltung von Sonderanlagen 2224 3224 24						396,14			396,14
SU 22 / 32	Summe Aufwendungen / Auszahlungen operative Gebarung				0,00	0,00	396,14	0,00	0,00	396,14
SA 0 / SA 1	(0) Nettoergebnis (21 - 22) / (1) Geldfluss operative Gebarung (31 – 32)				0,00	0,00	-396,14	0,00	0,00	-396,14
SA01	Saldo (01) Haushaltsrücklagen (230 - 240)				0,00	0,00	0,00	0,00	0,00	0,00
SA00	Saldo (00) Nettoergebnis nach Haushaltsrücklagen (Saldo 0 + Saldo 01)				0,00	0,00	-396,14			
Investive Gebarung										
SU 33	Summe Einzahlungen investive Gebarung							0,00	0,00	0,00
SU 34	Summe Auszahlungen investive Gebarung							0,00	0,00	0,00

		MVAG VC QU			Ergebnisvoranschlag			Finanzierungsvoranschlag		
		EH	FH		VA 2025	VA 2024	RA 2023	VA 2025	VA 2024	RA 2023
SA2	Saldo (2) Geldfluss aus der Investiven Gebarung (33 – 34)							0,00	0,00	0,00
SA3	Saldo (3) Nettofinanzierungssaldo (Saldo 1 + Saldo 2)							0,00	0,00	-396,14
Finanzierungstätigkeit										
SU 35	Summe Einzahlungen aus der Finanzierungstätigkeit							0,00	0,00	0,00
SU 36	Summe Auszahlungen aus der Finanzierungstätigkeit							0,00	0,00	0,00
SA4	Saldo (4) Geldfluss aus der Finanzierungstätigkeit (35 – 36)							0,00	0,00	0,00
SA5	Saldo (5) Geldfluss aus der voranschlagswirksamen Gebarung (Saldo 3 + Saldo 4)							0,00	0,00	-396,14
87	Wirtschaftliche Unternehmungen									
870	Elektrizitätsversorgung									
870000	Strukturverbesserungen Revitalisierung Moorbad									
Operative Gebarung										
SU 21 / 31	Summe Erträge / Einzahlungen operative Gebarung				0,00	0,00	0,00	0,00	0,00	0,00
1/870000-680000	Planmäßige Abschreibung		2226		200,00	200,00	265,75			
SU 22 / 32	Summe Aufwendungen / Auszahlungen operative Gebarung				200,00	200,00	265,75	0,00	0,00	0,00
SA 0 / SA 1	(0) Nettoergebnis (21 - 22) / (1) Geldfluss operative Gebarung (31 – 32)				-200,00	-200,00	-265,75	0,00	0,00	0,00
SA01	Saldo (01) Haushaltsrücklagen (230 - 240)				0,00	0,00	0,00	0,00	0,00	0,00
SA00	Saldo (00) Nettoergebnis nach Haushaltsrücklagen (Saldo 0 + Saldo 01)				-200,00	-200,00	-265,75			
Investive Gebarung										
SU 33	Summe Einzahlungen investive Gebarung							0,00	0,00	0,00
SU 34	Summe Auszahlungen investive Gebarung							0,00	0,00	0,00
SA2	Saldo (2) Geldfluss aus der Investiven Gebarung (33 – 34)							0,00	0,00	0,00
SA3	Saldo (3) Nettofinanzierungssaldo (Saldo 1 + Saldo 2)							0,00	0,00	0,00
Finanzierungstätigkeit										
SU 35	Summe Einzahlungen aus der Finanzierungstätigkeit							0,00	0,00	0,00
SU 36	Summe Auszahlungen aus der Finanzierungstätigkeit							0,00	0,00	0,00
SA4	Saldo (4) Geldfluss aus der Finanzierungstätigkeit (35 – 36)							0,00	0,00	0,00
SA5	Saldo (5) Geldfluss aus der voranschlagswirksamen Gebarung (Saldo 3 + Saldo 4)							0,00	0,00	0,00
88	Wirtschaftliche Unternehmungen (Fortsetzung)									
888	Bestattungsunternehmungen									
888000	Bestattungsunternehmen									
Operative Gebarung										
2/888000+810110	Erträge aus Leistungen	2114	3114	13	20.000,00	20.000,00	15.134,13	20.000,00	20.000,00	15.262,02

		MVAG VC QU			Ergebnisvoranschlag			Finanzierungsvoranschlag		
		EH	FH		VA 2025	VA 2024	RA 2023	VA 2025	VA 2024	RA 2023
2/888000+817000	Erträge aus der Auflösung von sonstigen Rückstellungen	2117					49.747,01			
SU 21 / 31	Summe Erträge / Einzahlungen operative Gebarung				20.000,00	20.000,00	64.881,14	20.000,00	20.000,00	15.262,02
1/888000-400000	Geringwertige Wirtschaftsgüter GWG	2221	3221	23	1.000,00	2.000,00	2.696,39	1.000,00	2.000,00	2.696,39
1/888000-452000	Treibstoffe Leichenwagen	2221	3221	23	200,00	200,00	53,64	200,00	200,00	53,64
1/888000-459000	Sonstige Verbrauchsgüter	2221	3221	23	200,00	200,00	265,79	200,00	200,00	265,79
1/888000-511000	Geldbezüge	2211	3211	20	46.000,00		54.268,63	46.000,00		54.268,63
1/888000-523000	Geldbezüge der nicht ganzjährig beschäftigten Arbeiter	2211	3211	20	8.300,00	7.500,00	3.796,49	8.300,00	7.500,00	3.796,49
1/888000-565000	Mehrleistungsvergütungen	2211	3211	20	1.000,00		63,73	1.000,00		63,73
1/888000-569000	Sonstige Nebengebühren	2211	3211	20	8.100,00	4.400,00	3.643,20	8.100,00	4.400,00	3.643,20
1/888000-580000	Dienstgeberbeiträge zum Ausgleichsfonds für Familienbeihilfen	2212	3212	20	2.400,00	200,00	138,99	2.400,00	200,00	138,99
1/888000-582000	DGB zum Ausgleichsfonds für Familienbeihilfen	2212	3212	20	12.900,00	1.000,00	4.615,18	12.900,00	1.000,00	4.615,18
1/888000-582100	Beitrag MV-Kassen	2212	3212	20	800,00	200,00	87,41	800,00	200,00	87,41
1/888000-591000	Dotierung von Rückstellungen für Abfertigungen	2214			1.000,00	1.000,00				
1/888000-592000	Dotierung von Rückstellungen für Jubiläumswendungen	2214			1.300,00					
1/888000-617100	Instandhaltung von Fahrzeugen (Leichenwagen)	2224	3224	24	300,00	300,00	51,92	300,00	300,00	51,92
1/888000-631000	Telekommunikationsdienste	2222	3222	24	300,00	300,00	139,91	300,00	300,00	148,09
1/888000-670000	Versicherungen	2222	3222	24	1.200,00	1.200,00	1.036,44	1.200,00	1.200,00	1.036,44
1/888000-710000	Öffentliche Abgaben	2225	3225	24	300,00	100,00	14,29	300,00	100,00	14,29
1/888000-720000	Bauhofleistungen	2225	3225	24	4.400,00	7.900,00	9.297,70	4.400,00	7.900,00	9.297,70
1/888000-724000	Reisegebühren	2225	3225		100,00			100,00		
1/888000-728000	Entgelte für sonstige Leistungen	2225	3225	24	100,00	100,00	99,55	100,00	100,00	99,55
SU 22 / 32	Summe Aufwendungen / Auszahlungen operative Gebarung				89.900,00	26.600,00	80.269,26	87.600,00	25.600,00	80.277,44
SA 0 / SA 1	(0) Nettoergebnis (21 - 22) / (1) Geldfluss operative Gebarung (31 - 32)				-69.900,00	-6.600,00	-15.388,12	-67.600,00	-5.600,00	-65.015,42
SA01	Saldo (01) Haushaltsrücklagen (230 - 240)				0,00	0,00	0,00	0,00	0,00	0,00
SA00	Saldo (00) Nettoergebnis nach Haushaltsrücklagen (Saldo 0 + Saldo 01)				-69.900,00	-6.600,00	-15.388,12			
Investive Gebarung										
SU 33	Summe Einzahlungen investive Gebarung							0,00	0,00	0,00
SU 34	Summe Auszahlungen investive Gebarung							0,00	0,00	0,00
SA2	Saldo (2) Geldfluss aus der Investiven Gebarung (33 - 34)							0,00	0,00	0,00
SA3	Saldo (3) Nettofinanzierungssaldo (Saldo 1 + Saldo 2)							-67.600,00	-5.600,00	-65.015,42
Finanzierungstätigkeit										
SU 35	Summe Einzahlungen aus der Finanzierungstätigkeit							0,00	0,00	0,00
SU 36	Summe Auszahlungen aus der Finanzierungstätigkeit							0,00	0,00	0,00

		MVAG		Ergebnisvoranschlag			Finanzierungsvoranschlag		
		EH	FH	VA 2025	VA 2024	RA 2023	VA 2025	VA 2024	RA 2023
SA4	Saldo (4) Geldfluss aus der Finanzierungstätigkeit (35 – 36)						0,00	0,00	0,00
SA5	Saldo (5) Geldfluss aus der voranschlagswirksamen Gebarung (Saldo 3 + Saldo 4)						-67.600,00	-5.600,00	-65.015,42

		MVAG VC QU			Ergebnisvoranschlag			Finanzierungsvoranschlag		
		EH	FH		VA 2025	VA 2024	RA 2023	VA 2025	VA 2024	RA 2023
9 Finanzwirtschaft										
90	Gesonderte Verwaltung									
900	Gesonderte Verwaltung									
900000	Gesonderte Verwaltung									
Operative Gebarung										
2/900000+816000	Kostenbeiträge für Verwaltungsleistungen	2114	3114	13	54.700,00	52.000,00	54.469,86	54.700,00	52.000,00	54.469,86
2/900000+817000	Erträge aus der Auflösung von sonstigen Rückstellungen	2117					4.234,53			
SU 21 / 31	Summe Erträge / Einzahlungen operative Gebarung				54.700,00	52.000,00	58.704,39	54.700,00	52.000,00	54.469,86
1/900000-400000	Geringwertige Wirtschaftsgüter (GWG)	2221	3221	23		1.000,00	845,38		1.000,00	845,38
1/900000-456000	Schreib-, Zeichen- und sonstige Büromittel	2221	3221	23	200,00	200,00	100,36	200,00	200,00	100,36
1/900000-457000	Druckwerke	2221	3221	23	3.000,00	2.500,00	2.964,64	3.000,00	2.500,00	2.964,64
1/900000-510000	Geldbezüge der Vertragsbediensteten der Verwaltung	2211	3211	20	170.800,00	169.900,00	153.087,82	170.800,00	169.900,00	153.087,82
1/900000-523000	Geldbezüge der nicht ganzjährig beschäftigten Arbeiter	2211	3211	20			898,11			898,11
1/900000-565000	Mehrleistungsvergütungen	2211	3211	20	9.100,00	10.700,00	9.805,16	9.100,00	10.700,00	9.805,16
1/900000-569000	Sonstige Nebengebühren	2211	3211	20	400,00	1.200,00	709,82	400,00	1.200,00	709,82
1/900000-569100	Fehlgeldentschädigung	2211	3211	20	3.600,00	2.000,00	1.544,04	3.600,00	2.000,00	1.544,04
1/900000-580000	Dienstgeberbeiträge zum Ausgleichsfonds für Familienbeihilfen	2212	3212	20	6.800,00	6.800,00	6.132,61	6.800,00	6.800,00	6.132,61
1/900000-582000	DGB zum Ausgleichsfonds für Familienbeihilfen	2212	3212	20	35.600,00	36.100,00	33.423,44	35.600,00	36.100,00	33.423,44
1/900000-582100	Beitrag MV-Kassen	2212	3212	20	2.500,00	2.500,00	2.191,56	2.500,00	2.500,00	2.191,56
1/900000-592000	Dotierung von Rückstellungen für Jubiläumszuwendungen	2214			3.000,00	5.400,00				
1/900000-640110	Kosten für Steuerüberprüfungen	2222	3222	24	10.000,00	10.000,00	10.881,36	10.000,00	10.000,00	10.881,36
1/900000-680000	Planmäßige Abschreibung	2226			2.100,00	2.100,00	2.350,89			
1/900000-710000	Öffentliche Abgaben	2225	3225	24	700,00	700,00	629,80	700,00	700,00	629,80
1/900000-710100	Öffentliche Abgaben (Nachzlg. UVA)	2225	3225	24			4.124,53			4.124,53
1/900000-724000	Reisegebühren	2225	3225	24	200,00	100,00	93,23	200,00	100,00	93,23
1/900000-728000	Entgelte für sonstige Leistungen	2225	3225	24	15.000,00	15.000,00	9.365,18	15.000,00	15.000,00	9.428,68
1/900000-728100	Entgelte für sonstige Leistungen (Unterstützung Gemdat LV)	2225	3225	24	10.000,00	10.000,00	8.026,42	10.000,00	10.000,00	7.767,00
SU 22 / 32	Summe Aufwendungen / Auszahlungen operative Gebarung				273.000,00	276.200,00	247.174,35	267.900,00	268.700,00	244.627,54
SA 0 / SA 1	(0) Nettoergebnis (21 - 22) / (1) Geldfluss operative Gebarung (31 - 32)				-218.300,00	-224.200,00	-188.469,96	-213.200,00	-216.700,00	-190.157,68
SA01	Saldo (01) Haushaltsrücklagen (230 - 240)				0,00	0,00	0,00	0,00	0,00	0,00
SA00	Saldo (00) Nettoergebnis nach Haushaltsrücklagen (Saldo 0 + Saldo 01)				-218.300,00	-224.200,00	-188.469,96			

		MVAG VC QU			Ergebnisvoranschlag			Finanzierungsvoranschlag		
		EH	FH		VA 2025	VA 2024	RA 2023	VA 2025	VA 2024	RA 2023
Investive Gebarung										
SU 33	Summe Einzahlungen investive Gebarung							0,00	0,00	0,00
SU 34	Summe Auszahlungen investive Gebarung							0,00	0,00	0,00
SA2	Saldo (2) Geldfluss aus der Investiven Gebarung (33 – 34)							0,00	0,00	0,00
SA3	Saldo (3) Nettofinanzierungssaldo (Saldo 1 + Saldo 2)							-213.200,00	-216.700,00	-190.157,68
Finanzierungstätigkeit										
SU 35	Summe Einzahlungen aus der Finanzierungstätigkeit							0,00	0,00	0,00
SU 36	Summe Auszahlungen aus der Finanzierungstätigkeit							0,00	0,00	0,00
SA4	Saldo (4) Geldfluss aus der Finanzierungstätigkeit (35 – 36)							0,00	0,00	0,00
SA5	Saldo (5) Geldfluss aus der voranschlagswirksamen Gebarung (Saldo 3 + Saldo 4)							-213.200,00	-216.700,00	-190.157,68
91 Kapitalvermögen und Stiftungen ohne eigene Rechtspersönlichkeit										
910 Geldverkehr										
910000 Geldverkehr										
Operative Gebarung										
2/910000+823000	Zinsen der Giro- und Spargirokonten	2131	3131	14	100,00	100,00	58,32	100,00	100,00	58,32
2/910000+828000	Rückersätze von Aufwendungen	2116	3116	18			1.237,57			1.237,57
2/910000+829000	Schadensvergütungen, DL Korrektur	2116	3116	18			90,00			90,00
SU 21 / 31	Summe Erträge / Einzahlungen operative Gebarung				100,00	100,00	1.385,89	100,00	100,00	1.385,89
1/910000-650000	Zinsen Girokonten	2241	3241	25	15.000,00	10.000,00	14.914,42	15.000,00	10.000,00	14.914,42
1/910000-659000	Geldverkehrs- und Bankspesen	2244	3244	24	15.800,00	15.000,00	9.122,78	15.800,00	15.000,00	9.122,78
1/910000-691000	Schadensvergütungen, DL Korrektur	2225	3225	24			902,44			1.475,61
SU 22 / 32	Summe Aufwendungen / Auszahlungen operative Gebarung				30.800,00	25.000,00	24.939,64	30.800,00	25.000,00	25.512,81
SA 0 / SA 1	(0) Nettoergebnis (21 - 22) / (1) Geldfluss operative Gebarung (31 – 32)				-30.700,00	-24.900,00	-23.553,75	-30.700,00	-24.900,00	-24.126,92
SA01	Saldo (01) Haushaltsrücklagen (230 - 240)				0,00	0,00	0,00	0,00	0,00	0,00
SA00	Saldo (00) Nettoergebnis nach Haushaltsrücklagen (Saldo 0 + Saldo 01)				-30.700,00	-24.900,00	-23.553,75			
Investive Gebarung										
SU 33	Summe Einzahlungen investive Gebarung							0,00	0,00	0,00
SU 34	Summe Auszahlungen investive Gebarung							0,00	0,00	0,00
SA2	Saldo (2) Geldfluss aus der Investiven Gebarung (33 – 34)							0,00	0,00	0,00
SA3	Saldo (3) Nettofinanzierungssaldo (Saldo 1 + Saldo 2)							-30.700,00	-24.900,00	-24.126,92
Finanzierungstätigkeit										
SU 35	Summe Einzahlungen aus der Finanzierungstätigkeit							0,00	0,00	0,00
SU 36	Summe Auszahlungen aus der Finanzierungstätigkeit							0,00	0,00	0,00
SA4	Saldo (4) Geldfluss aus der Finanzierungstätigkeit (35 – 36)							0,00	0,00	0,00
SA5	Saldo (5) Geldfluss aus der voranschlagswirksamen Gebarung (Saldo 3 + Saldo 4)							-30.700,00	-24.900,00	-24.126,92

		MVAG VC QU			Ergebnisvoranschlag			Finanzierungsvoranschlag		
		EH	FH		VA 2025	VA 2024	RA 2023	VA 2025	VA 2024	RA 2023
912	Rücklagen (soweit nicht aufteilbar)									
912000	Rücklagen									
Operative Gebarung										
SU 21 / 31	Summe Erträge / Einzahlungen operative Gebarung				0,00	0,00	0,00	0,00	0,00	0,00
SU 22 / 32	Summe Aufwendungen / Auszahlungen operative Gebarung				0,00	0,00	0,00	0,00	0,00	0,00
SA 0 / SA 1	(0) Nettoergebnis (21 - 22) / (1) Geldfluss operative Gebarung (31 - 32)				0,00	0,00	0,00	0,00	0,00	0,00
2/912000+895009	Entnahmen von allgemeinen Haushaltsrücklagen		2301				817.703,65			
SA01	Saldo (01) Haushaltsrücklagen (230 - 240)				0,00	0,00	817.703,65	0,00	0,00	0,00
SA00	Saldo (00) Nettoergebnis nach Haushaltsrücklagen (Saldo 0 + Saldo 01)				0,00	0,00	817.703,65			
Investive Gebarung										
SU 33	Summe Einzahlungen investive Gebarung							0,00	0,00	0,00
SU 34	Summe Auszahlungen investive Gebarung							0,00	0,00	0,00
SA2	Saldo (2) Geldfluss aus der Investiven Gebarung (33 - 34)							0,00	0,00	0,00
SA3	Saldo (3) Nettofinanzierungssaldo (Saldo 1 + Saldo 2)							0,00	0,00	0,00
Finanzierungstätigkeit										
SU 35	Summe Einzahlungen aus der Finanzierungstätigkeit							0,00	0,00	0,00
SU 36	Summe Auszahlungen aus der Finanzierungstätigkeit							0,00	0,00	0,00
SA4	Saldo (4) Geldfluss aus der Finanzierungstätigkeit (35 - 36)							0,00	0,00	0,00
SA5	Saldo (5) Geldfluss aus der voranschlagswirksamen Gebarung (Saldo 3 + Saldo 4)							0,00	0,00	0,00
92	Öffentliche Abgaben									
920	Ausschließliche Gemeindeabgaben									
920000	Ausschließliche Gemeindeabgaben									
Operative Gebarung										
2/920000+830000	Grundsteuer A Land- u. Forstwirtschaft	2111	3111	10	18.000,00	18.000,00	16.187,09	18.000,00	18.000,00	16.062,92
2/920000+831000	Grundsteuer B Grundstücke	2111	3111	10	450.000,00	450.000,00	417.273,16	450.000,00	450.000,00	416.572,73
2/920000+833100	Kommunalsteuer	2111	3111	10	3.600.000,00	3.500.000,00	3.663.031,48	3.600.000,00	3.500.000,00	3.681.199,04
2/920000+837000	Lustbarkeitsabgabe	2111	3111	10	5.000,00	5.000,00	3.882,15	5.000,00	5.000,00	3.882,15
2/920000+838000	Hundeabgabe	2111	3111	10	7.000,00	7.000,00	6.888,86	7.000,00	7.000,00	7.183,86
2/920000+841000	Gebrauchsabgabe	2111	3111	10	111.000,00	105.000,00	103.463,19	111.000,00	105.000,00	103.463,19
2/920000+842000	Landschaftsschutzabgabe	2111	3111	10	6.600,00	6.600,00	2.617,13	6.600,00	6.600,00	2.617,13
2/920000+849000	Nebenansprüche (Mahngeb./SZ/Verspätungszuschlag)	2111	3111	10	3.000,00	5.000,00	967,35	3.000,00	5.000,00	1.115,50
2/920000+850000	Aufschliessungsbeiträge	2111	3111	10	150.000,00	150.000,00	82.779,60	150.000,00	150.000,00	137.845,51
2/920000+856000	Verwaltungsabgaben	2111	3111	10	15.000,00	15.000,00	16.059,30	15.000,00	15.000,00	16.217,10
SU 21 / 31	Summe Erträge / Einzahlungen operative Gebarung				4.365.600,00	4.261.600,00	4.313.149,31	4.365.600,00	4.261.600,00	4.386.159,13

		MVAG VC QU			Ergebnisvoranschlag			Finanzierungsvoranschlag		
		EH	FH		VA 2025	VA 2024	RA 2023	VA 2025	VA 2024	RA 2023
1/920000-640000	Rechtskosten	2222	3222	24	1.000,00	1.000,00	271,00	1.000,00	1.000,00	271,00
SU 22 / 32	Summe Aufwendungen / Auszahlungen operative Gebarung				1.000,00	1.000,00	271,00	1.000,00	1.000,00	271,00
SA 0 / SA 1	(0) Nettoergebnis (21 - 22) / (1) Geldfluss operative Gebarung (31 – 32)				4.364.600,00	4.260.600,00	4.312.878,31	4.364.600,00	4.260.600,00	4.385.888,13
SA01	Saldo (01) Haushaltsrücklagen (230 - 240)				0,00	0,00	0,00	0,00	0,00	0,00
SA00	Saldo (00) Nettoergebnis nach Haushaltsrücklagen (Saldo 0 + Saldo 01)				4.364.600,00	4.260.600,00	4.312.878,31			
Investive Gebarung										
SU 33	Summe Einzahlungen investive Gebarung							0,00	0,00	0,00
SU 34	Summe Auszahlungen investive Gebarung							0,00	0,00	0,00
SA2	Saldo (2) Geldfluss aus der Investiven Gebarung (33 – 34)							0,00	0,00	0,00
SA3	Saldo (3) Nettofinanzierungssaldo (Saldo 1 + Saldo 2)							4.364.600,00	4.260.600,00	4.385.888,13
Finanzierungstätigkeit										
SU 35	Summe Einzahlungen aus der Finanzierungstätigkeit							0,00	0,00	0,00
SU 36	Summe Auszahlungen aus der Finanzierungstätigkeit							0,00	0,00	0,00
SA4	Saldo (4) Geldfluss aus der Finanzierungstätigkeit (35 – 36)							0,00	0,00	0,00
SA5	Saldo (5) Geldfluss aus der voranschlagswirksamen Gebarung (Saldo 3 + Saldo 4)							4.364.600,00	4.260.600,00	4.385.888,13
921	Zwischen Ländern und Gemeinden geteilte Abgaben									
921000	Zwischen Ländern und Gemeinden geteilte Abgaben									
Operative Gebarung										
2/921000+834000	Nächtigungstaxe	2111	3111	10	8.000,00	9.000,00	7.385,28	8.000,00	9.000,00	7.385,28
2/921000+861000	Transfers von Ländern, Landesfonds und Landeskammern	2121	3121	15	18.300,00		81.627,01	18.300,00		81.627,01
SU 21 / 31	Summe Erträge / Einzahlungen operative Gebarung				26.300,00	9.000,00	89.012,29	26.300,00	9.000,00	89.012,29
SU 22 / 32	Summe Aufwendungen / Auszahlungen operative Gebarung				0,00	0,00	0,00	0,00	0,00	0,00
SA 0 / SA 1	(0) Nettoergebnis (21 - 22) / (1) Geldfluss operative Gebarung (31 – 32)				26.300,00	9.000,00	89.012,29	26.300,00	9.000,00	89.012,29
SA01	Saldo (01) Haushaltsrücklagen (230 - 240)				0,00	0,00	0,00	0,00	0,00	0,00
SA00	Saldo (00) Nettoergebnis nach Haushaltsrücklagen (Saldo 0 + Saldo 01)				26.300,00	9.000,00	89.012,29			
Investive Gebarung										
SU 33	Summe Einzahlungen investive Gebarung							0,00	0,00	0,00
SU 34	Summe Auszahlungen investive Gebarung							0,00	0,00	0,00
SA2	Saldo (2) Geldfluss aus der Investiven Gebarung (33 – 34)							0,00	0,00	0,00
SA3	Saldo (3) Nettofinanzierungssaldo (Saldo 1 + Saldo 2)							26.300,00	9.000,00	89.012,29
Finanzierungstätigkeit										
SU 35	Summe Einzahlungen aus der Finanzierungstätigkeit							0,00	0,00	0,00
SU 36	Summe Auszahlungen aus der Finanzierungstätigkeit							0,00	0,00	0,00
SA4	Saldo (4) Geldfluss aus der Finanzierungstätigkeit (35 – 36)							0,00	0,00	0,00
SA5	Saldo (5) Geldfluss aus der voranschlagswirksamen Gebarung (Saldo 3 + Saldo 4)							26.300,00	9.000,00	89.012,29

		MVAG VC QU			Ergebnisvoranschlag			Finanzierungsvoranschlag		
		EH	FH		VA 2025	VA 2024	RA 2023	VA 2025	VA 2024	RA 2023
925	Ertragsanteile an gemeinschaftlichen Bundesabgaben									
925000	Ertragsanteile an gemeinschaftlichen Bundesabgaben									
Operative Gebarung										
2/925000+859400	Ertragsanteile nach dem ABVS	2112	3112	11	5.350.000,00	5.451.000,00	5.328.291,00	5.350.000,00	5.451.000,00	5.328.291,00
SU 21 / 31	Summe Erträge / Einzahlungen operative Gebarung				5.350.000,00	5.451.000,00	5.328.291,00	5.350.000,00	5.451.000,00	5.328.291,00
SU 22 / 32	Summe Aufwendungen / Auszahlungen operative Gebarung				0,00	0,00	0,00	0,00	0,00	0,00
SA 0 / SA 1	(0) Nettoergebnis (21 - 22) / (1) Geldfluss operative Gebarung (31 - 32)				5.350.000,00	5.451.000,00	5.328.291,00	5.350.000,00	5.451.000,00	5.328.291,00
SA01	Saldo (01) Haushaltsrücklagen (230 - 240)				0,00	0,00	0,00	0,00	0,00	0,00
SA00	Saldo (00) Nettoergebnis nach Haushaltsrücklagen (Saldo 0 + Saldo 01)				5.350.000,00	5.451.000,00	5.328.291,00			
Investive Gebarung										
SU 33	Summe Einzahlungen investive Gebarung							0,00	0,00	0,00
SU 34	Summe Auszahlungen investive Gebarung							0,00	0,00	0,00
SA2	Saldo (2) Geldfluss aus der Investiven Gebarung (33 - 34)							0,00	0,00	0,00
SA3	Saldo (3) Nettofinanzierungssaldo (Saldo 1 + Saldo 2)							5.350.000,00	5.451.000,00	5.328.291,00
Finanzierungstätigkeit										
SU 35	Summe Einzahlungen aus der Finanzierungstätigkeit							0,00	0,00	0,00
SU 36	Summe Auszahlungen aus der Finanzierungstätigkeit							0,00	0,00	0,00
SA4	Saldo (4) Geldfluss aus der Finanzierungstätigkeit (35 - 36)							0,00	0,00	0,00
SA5	Saldo (5) Geldfluss aus der voranschlagswirksamen Gebarung (Saldo 3 + Saldo 4)							5.350.000,00	5.451.000,00	5.328.291,00
94	Finanzzuweisungen und Zuschüsse									
940	Bedarfszuweisungen									
940000	Bedarfszuweisungen									
Operative Gebarung										
2/940000+860000	Transfers von Bund, Bundesfonds und Bundeskammern	2121	3121	15			41.821,00			41.821,00
2/940000+861000	Transfers von Ländern, Landesfonds und Landeskammern (BZ I)	2121	3121	15			15.474,67			15.474,67
2/940000+871100	Kapitaltransfers aus Gemeinde-Bedarfszuweisungsmittel (BZ II)	2121	3121	33	2.903.900,00	1.057.200,00	406.309,02	2.903.900,00	1.057.200,00	406.309,02
SU 21 / 31	Summe Erträge / Einzahlungen operative Gebarung				2.903.900,00	1.057.200,00	463.604,69	2.903.900,00	1.057.200,00	463.604,69
SU 22 / 32	Summe Aufwendungen / Auszahlungen operative Gebarung				0,00	0,00	0,00	0,00	0,00	0,00
SA 0 / SA 1	(0) Nettoergebnis (21 - 22) / (1) Geldfluss operative Gebarung (31 - 32)				2.903.900,00	1.057.200,00	463.604,69	2.903.900,00	1.057.200,00	463.604,69
SA01	Saldo (01) Haushaltsrücklagen (230 - 240)				0,00	0,00	0,00	0,00	0,00	0,00
SA00	Saldo (00) Nettoergebnis nach Haushaltsrücklagen (Saldo 0 + Saldo 01)				2.903.900,00	1.057.200,00	463.604,69			
Investive Gebarung										
SU 33	Summe Einzahlungen investive Gebarung							0,00	0,00	0,00
SU 34	Summe Auszahlungen investive Gebarung							0,00	0,00	0,00

		MVAG VC QU			Ergebnisvoranschlag			Finanzierungsvoranschlag		
		EH	FH		VA 2025	VA 2024	RA 2023	VA 2025	VA 2024	RA 2023
SA2	Saldo (2) Geldfluss aus der Investiven Gebarung (33 – 34)							0,00	0,00	0,00
SA3	Saldo (3) Nettofinanzierungssaldo (Saldo 1 + Saldo 2)							2.903.900,00	1.057.200,00	463.604,69
Finanzierungstätigkeit										
SU 35	Summe Einzahlungen aus der Finanzierungstätigkeit							0,00	0,00	0,00
SU 36	Summe Auszahlungen aus der Finanzierungstätigkeit							0,00	0,00	0,00
SA4	Saldo (4) Geldfluss aus der Finanzierungstätigkeit (35 – 36)							0,00	0,00	0,00
SA5	Saldo (5) Geldfluss aus der voranschlagswirksamen Gebarung (Saldo 3 + Saldo 4)							2.903.900,00	1.057.200,00	463.604,69
941	Sonstige Finanzaufweisungen nach dem FAG									
941000	Sonstige Finanzaufweisungen nach dem FAG									
Operative Gebarung										
2/941000+860000	Laufende Transferzahlungen von Bund und Bundesfonds	2121	3121	15	47.800,00	26.100,00	26.128,00	47.800,00	26.100,00	26.128,00
2/941000+860100	Transfers von Bund § 28a FAG Finanzaufweisung f. nachhaltige HH-Führung	2121	3121		144.300,00			144.300,00		
SU 21 / 31	Summe Erträge / Einzahlungen operative Gebarung				192.100,00	26.100,00	26.128,00	192.100,00	26.100,00	26.128,00
SU 22 / 32	Summe Aufwendungen / Auszahlungen operative Gebarung				0,00	0,00	0,00	0,00	0,00	0,00
SA 0 / SA 1	(0) Nettoergebnis (21 - 22) / (1) Geldfluss operative Gebarung (31 – 32)				192.100,00	26.100,00	26.128,00	192.100,00	26.100,00	26.128,00
SA01	Saldo (01) Haushaltsrücklagen (230 - 240)				0,00	0,00	0,00	0,00	0,00	0,00
SA00	Saldo (00) Nettoergebnis nach Haushaltsrücklagen (Saldo 0 + Saldo 01)				192.100,00	26.100,00	26.128,00			
Investive Gebarung										
SU 33	Summe Einzahlungen investive Gebarung							0,00	0,00	0,00
SU 34	Summe Auszahlungen investive Gebarung							0,00	0,00	0,00
SA2	Saldo (2) Geldfluss aus der Investiven Gebarung (33 – 34)							0,00	0,00	0,00
SA3	Saldo (3) Nettofinanzierungssaldo (Saldo 1 + Saldo 2)							192.100,00	26.100,00	26.128,00
Finanzierungstätigkeit										
SU 35	Summe Einzahlungen aus der Finanzierungstätigkeit							0,00	0,00	0,00
SU 36	Summe Auszahlungen aus der Finanzierungstätigkeit							0,00	0,00	0,00
SA4	Saldo (4) Geldfluss aus der Finanzierungstätigkeit (35 – 36)							0,00	0,00	0,00
SA5	Saldo (5) Geldfluss aus der voranschlagswirksamen Gebarung (Saldo 3 + Saldo 4)							192.100,00	26.100,00	26.128,00
945	Sonstige Zuschüsse des Bundes									
945000	Sonstige Zuschüsse des Bundes									
Operative Gebarung										
2/945000+860000	Transfers von Bund, Bundesfonds und Bundeskammern	2121	3121		16.700,00			16.700,00		
SU 21 / 31	Summe Erträge / Einzahlungen operative Gebarung				16.700,00	0,00	0,00	16.700,00	0,00	0,00
SU 22 / 32	Summe Aufwendungen / Auszahlungen operative Gebarung				0,00	0,00	0,00	0,00	0,00	0,00

	MVAG	VC QU	Ergebnisvoranschlag			Finanzierungsvoranschlag				
			EH	FH	VA 2025	VA 2024	RA 2023	VA 2025	VA 2024	RA 2023
SA 0 / SA 1		(0) Nettoergebnis (21 - 22) / (1) Geldfluss operative Gebarung (31 – 32)			16.700,00	0,00	0,00	16.700,00	0,00	0,00
SA01		Saldo (01) Haushaltsrücklagen (230 - 240)			0,00	0,00	0,00	0,00	0,00	0,00
SA00		Saldo (00) Nettoergebnis nach Haushaltsrücklagen (Saldo 0 + Saldo 01)			16.700,00	0,00	0,00			
Investive Gebarung										
SU 33		Summe Einzahlungen investive Gebarung						0,00	0,00	0,00
SU 34		Summe Auszahlungen investive Gebarung						0,00	0,00	0,00
SA2		Saldo (2) Geldfluss aus der Investiven Gebarung (33 – 34)						0,00	0,00	0,00
SA3		Saldo (3) Nettofinanzierungssaldo (Saldo 1 + Saldo 2)						16.700,00	0,00	0,00
Finanzierungstätigkeit										
SU 35		Summe Einzahlungen aus der Finanzierungstätigkeit						0,00	0,00	0,00
SU 36		Summe Auszahlungen aus der Finanzierungstätigkeit						0,00	0,00	0,00
SA4		Saldo (4) Geldfluss aus der Finanzierungstätigkeit (35 – 36)						0,00	0,00	0,00
SA5		Saldo (5) Geldfluss aus der voranschlagswirksamen Gebarung (Saldo 3 + Saldo 4)						16.700,00	0,00	0,00
98 Haushaltsausgleich										
980		Verrechnung zwischen operativer Gebarung und Projekten								
980000		Verrechnung zwischen operativer Gebarung und Projekten								
Operative Gebarung										
SU 21 / 31		Summe Erträge / Einzahlungen operative Gebarung			0,00	0,00	0,00	0,00	0,00	0,00
1/980000-799000		Zuweisungen an Verrechnungsrücklagen 2225 zwischen operativer Gebarung und Projekten			29.800,00	19.500,00				
SU 22 / 32		Summe Aufwendungen / Auszahlungen operative Gebarung			29.800,00	19.500,00	0,00	0,00	0,00	0,00
SA 0 / SA 1		(0) Nettoergebnis (21 - 22) / (1) Geldfluss operative Gebarung (31 – 32)			-29.800,00	-19.500,00	0,00	0,00	0,00	0,00
SA01		Saldo (01) Haushaltsrücklagen (230 - 240)			0,00	0,00	0,00	0,00	0,00	0,00
SA00		Saldo (00) Nettoergebnis nach Haushaltsrücklagen (Saldo 0 + Saldo 01)			-29.800,00	-19.500,00	0,00			
Investive Gebarung										
SU 33		Summe Einzahlungen investive Gebarung						0,00	0,00	0,00
SU 34		Summe Auszahlungen investive Gebarung						0,00	0,00	0,00
SA2		Saldo (2) Geldfluss aus der Investiven Gebarung (33 – 34)						0,00	0,00	0,00
SA3		Saldo (3) Nettofinanzierungssaldo (Saldo 1 + Saldo 2)						0,00	0,00	0,00
Finanzierungstätigkeit										
SU 35		Summe Einzahlungen aus der Finanzierungstätigkeit						0,00	0,00	0,00
SU 36		Summe Auszahlungen aus der Finanzierungstätigkeit						0,00	0,00	0,00
SA4		Saldo (4) Geldfluss aus der Finanzierungstätigkeit (35 – 36)						0,00	0,00	0,00
SA5		Saldo (5) Geldfluss aus der voranschlagswirksamen Gebarung (Saldo 3 + Saldo 4)						0,00	0,00	0,00

		MVAG		VC QU	Ergebnisvoranschlag			Finanzierungsvoranschlag		
		EH	FH		VA 2025	VA 2024	RA 2023	VA 2025	VA 2024	RA 2023
99	Jahresergebnis, Übergabe und Übernahme des Jahresergebnisses, Abwicklung der Vorjahre									
990	Überschüsse und Abgänge (soweit nicht zugeordnet)									
990000	Überschüsse und Abgänge (soweit nicht zugeordnet)									
Operative Gebarung										
SU 21 / 31	Summe Erträge / Einzahlungen operative Gebarung				0,00	0,00	0,00	0,00	0,00	0,00
SU 22 / 32	Summe Aufwendungen / Auszahlungen operative Gebarung				0,00	0,00	0,00	0,00	0,00	0,00
SA 0 / SA 1	(0) Nettoergebnis (21 - 22) / (1) Geldfluss operative Gebarung (31 – 32)				0,00	0,00	0,00	0,00	0,00	0,00
1/990000-795077	Zuweisung an allgemeine Haushaltsrücklagen		2401				1.050.986,60			
SA01	Saldo (01) Haushaltsrücklagen (230 - 240)				0,00	0,00	-1.050.986,60	0,00	0,00	0,00
SA00	Saldo (00) Nettoergebnis nach Haushaltsrücklagen (Saldo 0 + Saldo 01)				0,00	0,00	-1.050.986,60			
Investive Gebarung										
SU 33	Summe Einzahlungen investive Gebarung							0,00	0,00	0,00
SU 34	Summe Auszahlungen investive Gebarung							0,00	0,00	0,00
SA2	Saldo (2) Geldfluss aus der Investiven Gebarung (33 – 34)							0,00	0,00	0,00
SA3	Saldo (3) Nettofinanzierungssaldo (Saldo 1 + Saldo 2)							0,00	0,00	0,00
Finanzierungstätigkeit										
SU 35	Summe Einzahlungen aus der Finanzierungstätigkeit							0,00	0,00	0,00
SU 36	Summe Auszahlungen aus der Finanzierungstätigkeit							0,00	0,00	0,00
SA4	Saldo (4) Geldfluss aus der Finanzierungstätigkeit (35 – 36)							0,00	0,00	0,00
SA5	Saldo (5) Geldfluss aus der voranschlagswirksamen Gebarung (Saldo 3 + Saldo 4)							0,00	0,00	0,00
992	Abgänge an Kassenausgaberesten und Ausfälle an Kasseneinn									
992000	Abgänge an Kassenausgaberesten und Ausfälle an Kasseneinn									
Operative Gebarung										
SU 21 / 31	Summe Erträge / Einzahlungen operative Gebarung				0,00	0,00	0,00	0,00	0,00	0,00
1/992000-691000	Abschreibungen uneinbringlicher Forderungen		2225 3225 24		10.000,00	10.000,00	39.042,74	10.000,00	10.000,00	39.042,74
SU 22 / 32	Summe Aufwendungen / Auszahlungen operative Gebarung				10.000,00	10.000,00	39.042,74	10.000,00	10.000,00	39.042,74
SA 0 / SA 1	(0) Nettoergebnis (21 - 22) / (1) Geldfluss operative Gebarung (31 – 32)				-10.000,00	-10.000,00	-39.042,74	-10.000,00	-10.000,00	-39.042,74
SA01	Saldo (01) Haushaltsrücklagen (230 - 240)				0,00	0,00	0,00	0,00	0,00	0,00
SA00	Saldo (00) Nettoergebnis nach Haushaltsrücklagen (Saldo 0 + Saldo 01)				-10.000,00	-10.000,00	-39.042,74			
Investive Gebarung										
SU 33	Summe Einzahlungen investive Gebarung							0,00	0,00	0,00
SU 34	Summe Auszahlungen investive Gebarung							0,00	0,00	0,00
SA2	Saldo (2) Geldfluss aus der Investiven Gebarung (33 – 34)							0,00	0,00	0,00
SA3	Saldo (3) Nettofinanzierungssaldo (Saldo 1 + Saldo 2)							-10.000,00	-10.000,00	-39.042,74

		MVAG	VC QU	Ergebnisvoranschlag			Finanzierungsvoranschlag		
		EH	FH	VA 2025	VA 2024	RA 2023	VA 2025	VA 2024	RA 2023
Finanzierungstätigkeit									
SU 35	Summe Einzahlungen aus der Finanzierungstätigkeit						0,00	0,00	0,00
SU 36	Summe Auszahlungen aus der Finanzierungstätigkeit						0,00	0,00	0,00
SA4	Saldo (4) Geldfluss aus der Finanzierungstätigkeit (35 – 36)						0,00	0,00	0,00
SA5	Saldo (5) Geldfluss aus der voranschlagswirksamen Gebarung (Saldo 3 + Saldo 4)						-10.000,00	-10.000,00	-39.042,74

Haushaltspotential (aufbauend auf der Ergebnisrechnung)

MVAG	Mittelverwendungs- und -aufbringungsgruppen	Mittelaufbringung	Mittelverwendung	Saldo
211	Erträge aus der operativen Verwaltungstätigkeit	15.007.200,00		
212	Erträge aus Transfers	4.411.200,00		
213	Finanzerträge	100,00		
Summe Erträge (SU 21)		19.418.500,00		
2117	Nicht finanzierungswirksame operative Erträge (Auflösung von Rückstellungen und Aktivierte Eigenleistungen)	-174.000,00		
2127	Nicht finanzierungswirksamer Transferertrag (Auflösung von Investitionszuschüssen)	-402.800,00		
2136	Sonstige nicht finanzierungswirksame Finanzerträge (Auflösung von RS Bewertung von Beteiligungen und aktiven Finanzinstrumenten)			
Nicht finanzwirksame Erträge		-576.800,00		
Finanzwirksame Erträge		18.841.700,00		
221	Personalaufwand		4.979.800,00	
222	Sachaufwand		7.212.900,00	
223	Transferaufwand		6.261.500,00	
224	Finanzaufwand		978.600,00	
Summe Aufwendungen (SU 22)			19.432.800,00	
2214	Nicht finanzierungswirksamer Personalaufwand (Dotierung RS für Abfertigungen, Jubiläum u. nicht konsumierte Urlaube)		-95.700,00	
2226	Nicht finanzierungswirksamer Sachaufwand (inkl. Abschreibungen, Dotierung von RS Prozess, ausstehende Rechnungen)		-1.886.900,00	
2237	Nicht finanzierungswirksamer Transferaufwand (Dotierungen von RS f. Pensionen)			
2245	Nicht finanzierungswirksamer Finanzaufwand (Wertberichtigungen zu Finanzinstrumenten, Aufwendungen aus der Bewertung von Beteiligungen)			
Nicht finanzwirksame Aufwendungen			-1.982.600,00	
Finanzwirksame Aufwendungen			17.450.200,00	
Finanzwirksames Ergebnis		18.841.700,00	17.450.200,00	1.391.500,00

MVAG	Mittelverwendungs- und -aufbringungsgruppen	Mittelaufbringung	Mittelverwendung	Saldo
332	Einzahlungen aus der Rückzahlung von Darlehen sowie gewährten Vorschüssen (ohne 332x mit Projektcode - Anzahlungen)	900,00		
1141	Vorräte (- Veränderung)			
1142	Gegebene Anzahlungen auf Vorräte (- Veränderung)			
1540	Passive Rechnungsabgrenzung			
	Einzahlungen der Kontengruppe 000-089, die keinem Projekt mit Projektcode 1 zugeordnet sind			
	Einzahlungen der Kontengruppe 30, die keinem Projekt mit Projektcode 1 zugeordnet sind	253.900,00		
	- Erträge der Kontogruppe 80 mit Projektcode 1			
2301	Entnahmen von Rücklagen endfälliger Darlehen (Kontengruppe 893)			
Jährliche wiederkehrende Einzahlungen		254.800,00		
36	Auszahlungen aus der Finanzierungstätigkeit (ohne Projektcode 1)		1.625.900,00	
2401	Zuweisung an Rücklagen endfälliger Darlehen (Kontengruppe 793)			
342	Auszahlungen aus der Gewährung von Darlehen sowie gewährten Vorschüssen (ohne 342x mit Projektcode - Anzahlungen)		4.000,00	
1141	Vorräte (+ Veränderung)			
1142	Gegebene Anzahlungen auf Vorräte (+ Veränderung)			
1170	Aktive Rechnungsabgrenzung			
	Auszahlungen (Investitionen) der Kontengruppe 000-083, die keinem Projekt mit Projektcode 1 zugeordnet sind		438.500,00	
Jährliche wiederkehrende Auszahlungen			2.068.400,00	
	Kontengruppe 871, KT der Ergebnisrechnung, mit Projektcode (BZ)	-28.100,00		
Summe Kapitaltransfers der Ergebnisrechnung		-28.100,00		
H1 Jährliches Haushaltspotential (Eigenmittel)		19.068.400,00	19.518.600,00	-450.200,00
H4VJ Haushaltspotential Vorjahr (Endbestand HP-RL Vorjahr, Konto 935077 = AB)				480.000,00
H2 verfügbares Haushaltspotential (Eigenmittel)				29.800,00

MVAG	Mittelverwendungs- und -aufbringungsgruppen	Mittelaufbringung	Mittelverwendung	Saldo
Information 1 - Berechnung der tatsächlichen Liquidität				
im verfügbaren Haushaltspotential enthaltene Bedarfszuweisungen zur Liquiditätssteigerung aus Kontogruppe 871, KT der Ergebnisrechnung ohne Projektcode		2.903.900,00		
tatsächlicher Liquiditätsbedarf ohne Rücklagenauflösung (Abgang)		-2.874.100,00		
2401	Zuweisungen an Haushaltsrücklagen (Kontengruppe 794)			
2401	Zuweisungen an Haushaltsrücklagen (Kontengruppe 795)			
Jährliche Aufwände für Rücklagen			0,00	
2301	Entnahmen von Haushaltsrücklagen (Kontengruppe 894)			
2301	Entnahmen von Haushaltsrücklagen (Kontengruppe 895)			
Jährliche RL-Erträge f. Investitionen (finanzw.)		0,00		
H3 verfügbares Haushaltspotential (Eigenmittel) nach finanzwirksamen Rücklagen		29.800,00	0,00	29.800,00
- Zuweisungen und Umbuchungen an investive Vorhaben			29.800,00	-29.800,00
+ Rückführungen und Umbuchungen von investiven Vorhaben				0,00
H4 kumuliertes Haushaltspotential (Eigenmittel) Endbestand		29.800,00	29.800,00	0,00

Nachweis der Investitionstätigkeit

Vorhaben	Vorhabensbezeichnung	RA Vorjahre	VA 2024	VA 2025	Plan 2026	Plan 2027	Plan 2028	Plan 2029	Plan Gesamt (gerundet)
1000084	Ankauf Gebäude Langegg (2024 bis 2025)								
	Geplante Gesamtkosten:		310.000,00						
	Erläuterungen zum Vorhaben:								
	Ankauf und Abbruch Gasthaus Schmied								
	Auszahlungen - Investitionen - Mittelverwendung	0,00	456.400,00	163.600,00	0,00	0,00	0,00	0,00	620.000,00
	Anschaffungs- oder Herstellungskosten	0,00	310.000,00	163.600,00	0,00	0,00	0,00	0,00	473.600,00
	5/840000-000000 Bebaute Grundstücke		310.000,00	163.600,00					473.600,00
	Korrektur Auszahlungen VA 2024	0,00	146.400,00	0,00	0,00	0,00	0,00	0,00	146.400,00
	Einzahlungen - Finanzierung - Mittelaufbringung	0,00	310.000,00	310.000,00	0,00	0,00	0,00	0,00	620.000,00
	Mittel aus Geldfluss aus der operativen Gebarung	0,00	0,00	0,00	0,00	0,00	0,00	0,00	0,00
	Bedarfszuweisungen/KTZ	0,00	84.000,00	84.000,00	0,00	0,00	0,00	0,00	168.000,00
	6/840000+301000 Kapitaltransfers von Ländern, Landesfonds und Landeskammern		84.000,00	84.000,00					168.000,00
	Haushaltsrücklagen/Zahlungsmittelreserven	0,00	0,00	0,00	0,00	0,00	0,00	0,00	0,00
	Sonstige Kapitaltransfers und Subventionen	0,00	0,00	0,00	0,00	0,00	0,00	0,00	0,00
	Darlehen/Innere Darlehen	0,00	226.000,00	226.000,00	0,00	0,00	0,00	0,00	452.000,00
	20086/84 geplantes Darlehen für Ankauf Gebäude Langegg		226.000,00	226.000,00					452.000,00
	Finanzierungsleasing	0,00	0,00	0,00	0,00	0,00	0,00	0,00	0,00
	Veräußerung langfristiges Vermögen und sonstiges	0,00	0,00	0,00	0,00	0,00	0,00	0,00	0,00
Finanzierungsergebnis 1000084		0,00	-146.400,00	146.400,00	0,00	0,00	0,00	0,00	0,00
	<i>inklusive Vorjahre (gerundet)</i>		-146.400,00	0,00	0,00	0,00	0,00	0,00	

Voranschlag 2025

Stadtgemeinde Schrems

Nachweis der Investitionstätigkeit

Vorhaben	Vorhabensbezeichnung	RA Vorjahre	VA 2024	VA 2025	Plan 2026	Plan 2027	Plan 2028	Plan 2029	Plan Gesamt (gerundet)
Konto	Bezeichnung								
1612300	Siedlung Langegg Straßenbau (2024 bis 2025)								
	Geplante Gesamtkosten:		450.000,00						
	Auszahlungen - Investitionen - Mittelverwendung	0,00	718.200,00	0,00	0,00	0,00	0,00	0,00	718.200,00
	Anschaffungs- oder Herstellungskosten	0,00	450.000,00	0,00	0,00	0,00	0,00	0,00	450.000,00
	5/612300-002000 Straßenbauten		450.000,00						450.000,00
	Korrektur Auszahlungen VA 2024	0,00	268.200,00	0,00	0,00	0,00	0,00	0,00	268.200,00
	Einzahlungen - Finanzierung - Mittelaufbringung	0,00	450.000,00	268.200,00	0,00	0,00	0,00	0,00	718.200,00
	Mittel aus Geldfluss aus der operativen Gebarung	0,00	0,00	0,00	0,00	0,00	0,00	0,00	0,00
	Bedarfszuweisungen/KTZ	0,00	0,00	0,00	0,00	0,00	0,00	0,00	0,00
	Haushaltsrücklagen/Zahlungsmittelreserven	0,00	0,00	0,00	0,00	0,00	0,00	0,00	0,00
	Sonstige Kapitaltransfers und Subventionen	0,00	181.800,00	0,00	0,00	0,00	0,00	0,00	181.800,00
	6/612300+300000 Kapitaltransfers von Bund, Bundesfonds und Bundeskammern		181.800,00						181.800,00
	Darlehen/Innere Darlehen	0,00	268.200,00	268.200,00	0,00	0,00	0,00	0,00	536.400,00
	20086/612300 geplantes Darlehen Siedlung Langegg Straßenbau		268.200,00	268.200,00					536.400,00
	Finanzierungsleasing	0,00	0,00	0,00	0,00	0,00	0,00	0,00	0,00
	Veräußerung langfristiges Vermögen und sonstiges	0,00	0,00	0,00	0,00	0,00	0,00	0,00	0,00
Finanzierungsergebnis 1612300		0,00	-268.200,00	268.200,00	0,00	0,00	0,00	0,00	0,00
	<i>inklusive Vorjahre (gerundet)</i>		-268.200,00	0,00	0,00	0,00	0,00	0,00	

Vorhaben	Vorhabensbezeichnung	RA Vorjahre	VA 2024	VA 2025	Plan 2026	Plan 2027	Plan 2028	Plan 2029	Plan Gesamt (gerundet)
Konto	Bezeichnung								
1821025	Fuhrpark Ersatzanschaffung Ankauf AEBl (2025 bis 2026)								
	Geplante Gesamtkosten:			240.000,00					
	Erläuterungen zum Vorhaben:								
	Austausch AEBl 2026								
	Auszahlungen - Investitionen - Mittelverwendung	0,00	0,00	240.000,00	0,00	0,00	0,00	0,00	240.000,00
	Anschaffungs- oder Herstellungskosten	0,00	0,00	240.000,00	0,00	0,00	0,00	0,00	240.000,00
	5/821000-040000 Fahrzeuge			240.000,00					240.000,00
	Einzahlungen - Finanzierung - Mittelaufbringung	0,00	0,00	240.000,00	0,00	0,00	0,00	0,00	240.000,00
	Mittel aus Geldfluss aus der operativen Gebarung	0,00	0,00	0,00	0,00	0,00	0,00	0,00	0,00
	Bedarfszuweisungen/KTZ	0,00	0,00	0,00	0,00	0,00	0,00	0,00	0,00
	Haushaltsrücklagen/Zahlungsmittelreserven	0,00	0,00	0,00	0,00	0,00	0,00	0,00	0,00
	Sonstige Kapitaltransfers und Subventionen	0,00	0,00	0,00	0,00	0,00	0,00	0,00	0,00
	Darlehen/Innere Darlehen	0,00	0,00	240.000,00	0,00	0,00	0,00	0,00	240.000,00
	20086/821025 geplantes Darlehen für Ankauf AEBl			240.000,00					240.000,00
	Finanzierungsleasing	0,00	0,00	0,00	0,00	0,00	0,00	0,00	0,00
	Veräußerung langfristiges Vermögen und sonstiges	0,00	0,00	0,00	0,00	0,00	0,00	0,00	0,00
Finanzierungsergebnis 1821025		0,00	0,00	0,00	0,00	0,00	0,00	0,00	0,00
	<i>inklusive Vorjahre (gerundet)</i>		0,00	0,00	0,00	0,00	0,00	0,00	

Vorhaben	Vorhabensbezeichnung	RA Vorjahre	VA 2024	VA 2025	Plan 2026	Plan 2027	Plan 2028	Plan 2029	Plan Gesamt (gerundet)
Konto	Bezeichnung								
1000004	Hochwasser-Vorhermaßnahmen (2008 bis 2099)								
	Auszahlungen - Investitionen - Mittelverwendung	1.085.543,10	300.000,00	220.000,00	0,00	0,00	0,00	0,00	1.605.500,00
	Anschaffungs- oder Herstellungskosten	1.085.543,10	300.000,00	220.000,00	0,00	0,00	0,00	0,00	1.605.500,00
5/639000-004000	Hochwasserschutz Bauarbeiten 2023	1.033.116,01							1.033.100,00
5/639000-005100	Anlagen zu Straßenbauten - neue Parkwegbrücke	26.213,54							26.200,00
5/639000-005200	Anlagen zu Straßenbauten - neue Sportplatzbrücke	26.213,55							26.200,00
5/639000-069000	Im Bau befindliche kofinanzierte Schutzbauten (2024)		300.000,00						300.000,00
5/639000-069003	Im Bau befindliche kofinanzierte Schutzbauten (2025)			220.000,00					220.000,00
	Einzahlungen - Finanzierung - Mittelaufbringung	1.198.902,90	186.600,00	220.000,00	0,00	0,00	0,00	0,00	1.605.500,00
	Mittel aus Geldfluss aus der operativen Gebarung	443.711,10	0,00	0,00	0,00	0,00	0,00	0,00	443.700,00
6/639000+829910	Sonstige Erträge (Zuführungen)	386.067,04							386.100,00
6/639000+829960	Sonstige Erträge	57.644,06							57.600,00
	Bedarfszuweisungen/KTZ	6.632,00	0,00	0,00	0,00	0,00	0,00	0,00	6.600,00
6/639000+301000	Kapitaltransfers von Ländern, Landesfonds und Landeskammern	6.632,00							6.600,00
	Haushaltsrücklagen/Zahlungsmittelreserven	0,00	0,00	0,00	0,00	0,00	0,00	0,00	0,00
	Sonstige Kapitaltransfers und Subventionen	143.559,80	0,00	0,00	0,00	0,00	0,00	0,00	143.600,00
6/639000+300000	Kapitaltransfers von Bund, Bundesfonds und Bundeskammern	4.570,00							4.600,00
6/639000+303000	Kapitaltransfers von sonstigen Trägern des öffentlichen Rechts und Sozialversicherungsträgern	48.216,00							48.200,00
6/639000+307000	Kapitaltransfers von privaten Haushalten und privaten Organisationen ohne Erwerbszweck und andere	90.773,80							90.800,00
	Darlehen/Innere Darlehen	605.000,00	186.600,00	220.000,00	0,00	0,00	0,00	0,00	1.011.600,00
10145/639	Hochwasserschutzmaßnahmen 2022	305.000,00							305.000,00
10145/639001	Hochwasserschutzmaßnahmen 2023	300.000,00							300.000,00
10145/639002	Hochwasserschutzmaßnahmen 2024		186.600,00						186.600,00
20086/639003	geplantes Darlehen Hochwasserschutzmaßnahmen 2025			220.000,00					220.000,00

Vorhaben	Vorhabensbezeichnung	RA Vorjahre	VA 2024	VA 2025	Plan 2026	Plan 2027	Plan 2028	Plan 2029	Plan Gesamt (gerundet)
Konto	Bezeichnung								
	Finanzierungsleasing	0,00	0,00	0,00	0,00	0,00	0,00	0,00	0,00
	Veräußerung langfristiges Vermögen und sonstiges	0,00	0,00	0,00	0,00	0,00	0,00	0,00	0,00
Finanzierungsergebnis 1000004		113.359,80	-113.400,00	0,00	0,00	0,00	0,00	0,00	0,00
	<i>inklusive Vorjahre (gerundet)</i>		0,00	0,00	0,00	0,00	0,00	0,00	

Voranschlag 2025

Stadtgemeinde Schrems

Nachweis der Investitionstätigkeit

Vorhaben	Vorhabensbezeichnung	RA Vorjahre	VA 2024	VA 2025	Plan 2026	Plan 2027	Plan 2028	Plan 2029	Plan Gesamt (gerundet)
Konto	Bezeichnung								
1000046	Wasserversorgung neuer Brunnen WVA BA 26 (2022 bis 2025)								
	Auszahlungen - Investitionen - Mittelverwendung	6.419,65	120.000,00	140.000,00	0,00	0,00	0,00	0,00	266.400,00
	Anschaffungs- oder Herstellungskosten	6.419,65	120.000,00	140.000,00	0,00	0,00	0,00	0,00	266.400,00
5/850000-004000/46	Wasser- und Abwasserbauten und -anlagen	6.419,65	120.000,00	140.000,00					266.400,00
	Einzahlungen - Finanzierung - Mittelaufbringung	6.419,65	120.000,00	140.000,00	0,00	0,00	0,00	0,00	266.400,00
	Mittel aus Geldfluss aus der operativen Gebarung	6.419,65	0,00	0,00	0,00	0,00	0,00	0,00	6.400,00
6/850000+829910	Sonstige Erträge	6.419,65							6.400,00
	Bedarfszuweisungen/KTZ	0,00	0,00	0,00	0,00	0,00	0,00	0,00	0,00
	Haushaltsrücklagen/Zahlungsmittelreserven	0,00	0,00	0,00	0,00	0,00	0,00	0,00	0,00
	Sonstige Kapitaltransfers und Subventionen	0,00	0,00	0,00	0,00	0,00	0,00	0,00	0,00
	Darlehen/Innere Darlehen	0,00	120.000,00	140.000,00	0,00	0,00	0,00	0,00	260.000,00
20086/46	geplantes Darlehen Brunnen WVA BA 26		120.000,00	140.000,00					260.000,00
	Finanzierungsleasing	0,00	0,00	0,00	0,00	0,00	0,00	0,00	0,00
	Veräußerung langfristiges Vermögen und sonstiges	0,00	0,00	0,00	0,00	0,00	0,00	0,00	0,00
Finanzierungsergebnis 1000046		0,00	0,00	0,00	0,00	0,00	0,00	0,00	0,00
	<i>inklusive Vorjahre (gerundet)</i>		0,00	0,00	0,00	0,00	0,00	0,00	

Vorhaben	Vorhabensbezeichnung	RA Vorjahre	VA 2024	VA 2025	Plan 2026	Plan 2027	Plan 2028	Plan 2029	Plan Gesamt (gerundet)
Konto	Bezeichnung								
1000063	Sanierung Budweiser Straße T1 ABA BA 34 und WVA BA 31 (2022 bis 2025)								
Geplante Gesamtkosten: 1.260.000,00									
Erläuterungen zum Vorhaben:									
STR + OBL unter Vorhaben 1000612									
Auszahlungen - Investitionen - Mittelverwendung		154.378,40	1.105.600,00	0,00	0,00	0,00	0,00	0,00	1.260.000,00
Anschaffungs- oder Herstellungskosten		154.378,40	1.105.600,00	0,00	0,00	0,00	0,00	0,00	1.260.000,00
5/850005-004000	Wasser- und Abwasserbauten und -anlagen	84.223,94	563.800,00						648.000,00
5/851005-004000	Wasser- und Abwasserbauten und -anlagen	70.154,46	541.800,00						612.000,00
Einzahlungen - Finanzierung - Mittelaufbringung		0,00	1.260.000,00	0,00	0,00	0,00	0,00	0,00	1.260.000,00
Mittel aus Geldfluss aus der operativen Gebarung		0,00	0,00	0,00	0,00	0,00	0,00	0,00	0,00
Bedarfszuweisungen/KTZ		0,00	0,00	0,00	0,00	0,00	0,00	0,00	0,00
Haushaltsrücklagen/Zahlungsmittelreserven		0,00	0,00	0,00	0,00	0,00	0,00	0,00	0,00
Sonstige Kapitaltransfers und Subventionen		0,00	0,00	0,00	0,00	0,00	0,00	0,00	0,00
Darlehen/Innere Darlehen		0,00	1.260.000,00	0,00	0,00	0,00	0,00	0,00	1.260.000,00
10145/63	ABA BA 34 und WVA BA 31		1.260.000,00						1.260.000,00
Finanzierungsleasing		0,00	0,00	0,00	0,00	0,00	0,00	0,00	0,00
Veräußerung langfristiges Vermögen und sonstiges		0,00	0,00	0,00	0,00	0,00	0,00	0,00	0,00
Finanzierungsergebnis 1000063		-154.378,40	154.400,00	0,00	0,00	0,00	0,00	0,00	0,00
	<i>inklusive Vorjahre (gerundet)</i>		0,00	0,00	0,00	0,00	0,00	0,00	

Vorhaben	Vorhabensbezeichnung	RA Vorjahre	VA 2024	VA 2025	Plan 2026	Plan 2027	Plan 2028	Plan 2029	Plan Gesamt (gerundet)
Konto	Bezeichnung								
1000064	Sanierung Budweiser Straße T2 ABA BA 35 und WVA BA 32 (2024 bis 2026)								
Geplante Gesamtkosten: 1.848.000,00									
	Auszahlungen - Investitionen - Mittelverwendung	0,00	1.320.000,00	984.000,00	0,00	0,00	0,00	0,00	2.304.000,00
	Anschaffungs- oder Herstellungskosten	0,00	1.320.000,00	984.000,00	0,00	0,00	0,00	0,00	2.304.000,00
5/850064-004000	Wasser- und Abwasserbauten und -anlagen		480.000,00	324.000,00					804.000,00
5/851064-004000	Wasser- und Abwasserbauten und -anlagen		840.000,00	660.000,00					1.500.000,00
	Einzahlungen - Finanzierung - Mittelaufbringung	0,00	1.320.000,00	984.000,00	0,00	0,00	0,00	0,00	2.304.000,00
	Mittel aus Geldfluss aus der operativen Gebarung	0,00	0,00	0,00	0,00	0,00	0,00	0,00	0,00
	Bedarfszuweisungen/KTZ	0,00	0,00	0,00	0,00	0,00	0,00	0,00	0,00
	Haushaltsrücklagen/Zahlungsmittelreserven	0,00	0,00	0,00	0,00	0,00	0,00	0,00	0,00
	Sonstige Kapitaltransfers und Subventionen	0,00	0,00	0,00	0,00	0,00	0,00	0,00	0,00
	Darlehen/Innere Darlehen	0,00	1.320.000,00	984.000,00	0,00	0,00	0,00	0,00	2.304.000,00
10145/64	ABA BA 35 und WVA BA 32		1.320.000,00						1.320.000,00
20086/851064	geplantes Darlehen ABA BA 35 und WVA BA 32			984.000,00					984.000,00
	Finanzierungsleasing	0,00	0,00	0,00	0,00	0,00	0,00	0,00	0,00
	Veräußerung langfristiges Vermögen und sonstiges	0,00	0,00	0,00	0,00	0,00	0,00	0,00	0,00
Finanzierungsergebnis 1000064		0,00	0,00	0,00	0,00	0,00	0,00	0,00	0,00
	<i>inklusive Vorjahre (gerundet)</i>		0,00	0,00	0,00	0,00	0,00	0,00	

Voranschlag 2025

Stadtgemeinde Schrems

Nachweis der Investitionstätigkeit

Vorhaben	Vorhabensbezeichnung	RA Vorjahre	VA 2024	VA 2025	Plan 2026	Plan 2027	Plan 2028	Plan 2029	Plan Gesamt (gerundet)
Konto	Bezeichnung								
1000071	Güterwegesanierungen (EH) (2020 bis 2099)								
	Auszahlungen - Investitionen - Mittelverwendung	155.604,11	30.000,00	46.000,00	46.000,00	46.000,00	46.000,00	46.000,00	415.600,00
	Anschaffungs- oder Herstellungskosten	155.604,11	30.000,00	46.000,00	46.000,00	46.000,00	46.000,00	46.000,00	415.600,00
5/710000-002000	Straßenbauten (Sanierung von Güterwegen)	155.604,11	30.000,00	46.000,00	46.000,00	46.000,00	46.000,00	46.000,00	415.600,00
	Einzahlungen - Finanzierung - Mittelaufbringung	155.604,11	30.000,00	46.000,00	46.000,00	46.000,00	46.000,00	46.000,00	415.600,00
	Mittel aus Geldfluss aus der operativen Gebarung	99.126,36	19.500,00	29.800,00	29.800,00	29.800,00	29.800,00	29.800,00	267.600,00
6/710000+829910	Sonstige Erträge (Zuführung aus op. Gebarung)	99.126,36							99.100,00
6/710000+899000	Entnahmen aus Verrechnungsrücklagen zwischen operativer Gebarung und Projekten		19.500,00	29.800,00	29.800,00	29.800,00	29.800,00	29.800,00	168.500,00
	Bedarfszuweisungen/KTZ	48.300,00	10.500,00	16.200,00	16.200,00	16.200,00	16.200,00	16.200,00	139.800,00
6/710000+301000	Kapitaltransfers von Ländern, Landesfonds und Landeskammern	24.150,00	5.200,00	8.100,00	8.100,00	8.100,00	8.100,00	8.100,00	69.900,00
6/710000+871000	Kapitaltransfers aus Gemeinde Bedarfszuweisungsmittel (IVW3)	24.150,00	5.300,00	8.100,00	8.100,00	8.100,00	8.100,00	8.100,00	70.000,00
	Haushaltsrücklagen/Zahlungsmittelreserven	0,00	0,00	0,00	0,00	0,00	0,00	0,00	0,00
	Sonstige Kapitaltransfers und Subventionen	8.177,75	0,00	0,00	0,00	0,00	0,00	0,00	8.200,00
6/710000+300000	Kapitaltransfers von Bund, Bundesfonds und Bundeskammern	8.177,75							8.200,00
	Darlehen/Innere Darlehen	0,00	0,00	0,00	0,00	0,00	0,00	0,00	0,00
	Finanzierungsleasing	0,00	0,00	0,00	0,00	0,00	0,00	0,00	0,00
	Veräußerung langfristiges Vermögen und sonstiges	0,00	0,00	0,00	0,00	0,00	0,00	0,00	0,00
Finanzierungsergebnis 1000071		0,00	0,00	0,00	0,00	0,00	0,00	0,00	0,00
	<i>inklusive Vorjahre (gerundet)</i>		0,00	0,00	0,00	0,00	0,00	0,00	

Vorhaben	Vorhabensbezeichnung	RA Vorjahre	VA 2024	VA 2025	Plan 2026	Plan 2027	Plan 2028	Plan 2029	Plan Gesamt (gerundet)
Konto	Bezeichnung								
1000211	Sanierung Schulkomplex (2021 bis 2025)								
Erläuterungen zum Vorhaben:									
Ursprünglich geplante Gesamtkosten rund € 2.500.000,00									
Erhöhung der Gesamtkosten auf rund € 5.000.000,00 - 2023									
Erhöhung lt. Kostenprognose für 2024 auf rund € 5.500.000,00									
Erhöhung lt. Kostenprognose für 2025 auf rund € 5.850.000,00									
Auszahlungen - Investitionen - Mittelverwendung		2.297.789,46	5.397.800,00	0,00	0,00	0,00	0,00	0,00	7.695.600,00
Anschaffungs- oder Herstellungskosten		2.297.789,46	3.150.000,00	0,00	0,00	0,00	0,00	0,00	5.447.800,00
5/211000-010000	Gebäude und Bauten	2.297.789,46	3.150.000,00						5.447.800,00
Korrektur Auszahlungen VA 2024		0,00	2.247.800,00	0,00	0,00	0,00	0,00	0,00	2.247.800,00
Einzahlungen - Finanzierung - Mittelaufbringung		3.100.000,00	2.347.800,00	2.247.800,00	0,00	0,00	0,00	0,00	7.695.600,00
Mittel aus Geldfluss aus der operativen Gebarung		0,00	0,00	0,00	0,00	0,00	0,00	0,00	0,00
Bedarfszuweisungen/KTZ		0,00	0,00	0,00	0,00	0,00	0,00	0,00	0,00
Haushaltsrücklagen/Zahlungsmittelreserven		0,00	0,00	0,00	0,00	0,00	0,00	0,00	0,00
Sonstige Kapitaltransfers und Subventionen		300.000,00	0,00	0,00	0,00	0,00	0,00	0,00	300.000,00
6/211000+300000	Kapitaltransfers von Bund, Bundesfonds und Bundeskammern	300.000,00							300.000,00
Darlehen/Innere Darlehen		2.800.000,00	2.347.800,00	2.247.800,00	0,00	0,00	0,00	0,00	7.395.600,00
10196/211	Sanierung Schulkomplex Etappe 1	1.200.000,00							1.200.000,00
10196/21123	Sanierung Schulkomplex Etappe 2	1.600.000,00	1.600.000,00						3.200.000,00
10145/21124	Sanierung Schulkomplex Etappe 3		747.800,00						747.800,00
20086/21125	geplantes Darlehen Sanierung Schulkomplex			2.247.800,00					2.247.800,00
Finanzierungsleasing		0,00	0,00	0,00	0,00	0,00	0,00	0,00	0,00
Veräußerung langfristiges Vermögen und sonstiges		0,00	0,00	0,00	0,00	0,00	0,00	0,00	0,00
Finanzierungsergebnis 1000211		802.210,54	-3.050.000,00	2.247.800,00	0,00	0,00	0,00	0,00	0,00
	<i>inklusive Vorjahre (gerundet)</i>		-2.247.800,00	0,00	0,00	0,00	0,00	0,00	

Voranschlag 2025

Stadtgemeinde Schrems

Nachweis der Investitionstätigkeit

Vorhaben	Vorhabensbezeichnung	RA Vorjahre	VA 2024	VA 2025	Plan 2026	Plan 2027	Plan 2028	Plan 2029	Plan Gesamt (gerundet)
Konto	Bezeichnung								
1000363	Stadtkernbelebung "Schrems 2030 - Zukunft Innenstadt" (2021 bis 2025)								
	Auszahlungen - Investitionen - Mittelverwendung	236.954,67	383.800,00	0,00	0,00	0,00	0,00	0,00	620.800,00
	Anschaffungs- oder Herstellungskosten	236.954,67	383.800,00	0,00	0,00	0,00	0,00	0,00	620.800,00
5/363000-006000	Sonstige Grundstückseinrichtungen	105.623,27							105.600,00
5/363000-010000	Gebäude und Bauten (Schulgasse 4)	131.331,40	383.800,00						515.100,00
	Einzahlungen - Finanzierung - Mittelaufbringung	258.351,56	362.400,00	0,00	0,00	0,00	0,00	0,00	620.800,00
	Mittel aus Geldfluss aus der operativen Gebarung	0,00	0,00	0,00	0,00	0,00	0,00	0,00	0,00
	Bedarfszuweisungen/KTZ	0,00	0,00	0,00	0,00	0,00	0,00	0,00	0,00
	Haushaltsrücklagen/Zahlungsmittelreserven	0,00	0,00	0,00	0,00	0,00	0,00	0,00	0,00
	Sonstige Kapitaltransfers und Subventionen	58.351,56	0,00	0,00	0,00	0,00	0,00	0,00	58.400,00
6/363000+300000	Kapitaltransfers von Bund, Bundesfonds und Bundeskammern	58.351,56							58.400,00
	Darlehen/Innere Darlehen	200.000,00	362.400,00	0,00	0,00	0,00	0,00	0,00	562.400,00
10145/3631	"Schrems 2030"		362.400,00						362.400,00
10145/363	Stadtkernbelebung "Schrems 2030"	200.000,00							200.000,00
	Finanzierungsleasing	0,00	0,00	0,00	0,00	0,00	0,00	0,00	0,00
	Veräußerung langfristiges Vermögen und sonstiges	0,00	0,00	0,00	0,00	0,00	0,00	0,00	0,00
Finanzierungsergebnis 1000363		21.396,89	-21.400,00	0,00	0,00	0,00	0,00	0,00	0,00
	<i>inklusive Vorjahre (gerundet)</i>		0,00	0,00	0,00	0,00	0,00	0,00	

Vorhaben	Vorhabensbezeichnung	RA Vorjahre	VA 2024	VA 2025	Plan 2026	Plan 2027	Plan 2028	Plan 2029	Plan Gesamt (gerundet)
Konto	Bezeichnung								
1000612	Infrastrukturmaßnahmen Straßenbau und Straßenbeleuchtung (2016 bis 2099)								
	Auszahlungen - Investitionen - Mittelverwendung	1.394.550,51	1.162.000,00	585.000,00	0,00	0,00	0,00	0,00	3.141.600,00
	Anschaffungs- oder Herstellungskosten	1.394.550,51	1.162.000,00	585.000,00	0,00	0,00	0,00	0,00	3.141.600,00
5/612004-002000	Straßenbauten zu Vorhaben 62 (ABA BA 32 und WVA BA 30)	296.571,37	120.000,00						416.600,00
5/612005-002000	Straßenbauten zu Vorhaben 63 (ABA BA 34 und WVA BA 31)	4.412,76	750.000,00						754.400,00
5/612064-002000	Straßenbauten zu Vorhaben 64			475.000,00					475.000,00
5/612084-002000	Straßenbauten zu Vorhaben 84 - Nebenanlagen Langegg LB 30		200.000,00						200.000,00
5/612100-002000	Straßenbauten zu Vorhaben 61 (ABA BA 30 und WVA BA 29)	703.490,44							703.500,00
5/612200-002000	Straßenbauten neue Siedlung Gebharts	106.096,00							106.100,00
5/816000-005000	Anlagen zu Straßenbauten (Umrüstung LED)	283.979,94	92.000,00	110.000,00					486.000,00
	Einzahlungen - Finanzierung - Mittelaufbringung	1.223.265,80	1.333.300,00	785.000,00	0,00	0,00	0,00	0,00	3.341.600,00
	Mittel aus Geldfluss aus der operativen Gebarung	397.320,82	0,00	0,00	0,00	0,00	0,00	0,00	397.300,00
5/612100-729960	Sonstige Aufwendungen	-50.625,95							-50.600,00
6/612100+829910	Zuführung aus der operativen Gebarung	447.946,77							447.900,00
	Bedarfszuweisungen/KTZ	419.500,00	17.400,00	20.000,00	0,00	0,00	0,00	0,00	456.900,00
6/612100+871000	Kapitaltransfers aus Gemeinde- Bedarfszuweisungsmittel	365.000,00							365.000,00
6/816000+871000	Kapitaltransfers aus Gemeinde- Bedarfszuweisungsmittel (Energiespar BZ)	54.500,00	17.400,00	20.000,00					91.900,00
	Haushaltsrücklagen/Zahlungsmittelreserven	0,00	0,00	0,00	0,00	0,00	0,00	0,00	0,00
	Sonstige Kapitaltransfers und Subventionen	21.844,98	96.000,00	65.000,00	0,00	0,00	0,00	0,00	182.800,00
6/612005+300000	Kapitaltransfers von Bund, Bundesfonds und Bundeskammern		50.000,00						50.000,00
6/612100+300000	Kapitaltransfers von Bund, Bundesfonds und Bundeskammern	21.844,98							21.800,00
6/816000+300000	Kapitaltransfers von Bund, Bundesfonds und Bundeskammern		46.000,00	65.000,00					111.000,00

Vorhaben	Vorhabensbezeichnung	RA Vorjahre	VA 2024	VA 2025	Plan 2026	Plan 2027	Plan 2028	Plan 2029	Plan Gesamt (gerundet)
	Darlehen/Innere Darlehen	384.600,00	1.219.900,00	700.000,00	0,00	0,00	0,00	0,00	2.304.500,00
10145/6121	Straßenbau 2021	98.000,00							98.000,00
10145/612023	Straßenbau 2023	180.500,00							180.500,00
10145/612022	Straßenbau 2022	106.100,00							106.100,00
10145/612024	Straßenbau zu Vorhaben 63 Budweiser Str. T1		750.000,00						750.000,00
10145/612062	Straßenbau zu Vorhaben 62		269.900,00						269.900,00
20086/612084	geplantes Darlehen Vorhaben 84		200.000,00	200.000,00					400.000,00
20086/612064	geplantes Darlehen Vorhaben 64			500.000,00					500.000,00
	Finanzierungsleasing	0,00	0,00	0,00	0,00	0,00	0,00	0,00	0,00
	Veräußerung langfristiges Vermögen und sonstiges	0,00	0,00	0,00	0,00	0,00	0,00	0,00	0,00
Finanzierungsergebnis 1000612		-171.284,71	171.300,00	200.000,00	0,00	0,00	0,00	0,00	200.000,00
	<i>inklusive Vorjahre (gerundet)</i>		0,00	200.000,00	200.000,00	200.000,00	200.000,00	200.000,00	

Voranschlag 2025

Stadtgemeinde Schrems

Nachweis der Investitionstätigkeit

Vorhaben	Vorhabensbezeichnung	RA Vorjahre	VA 2024	VA 2025	Plan 2026	Plan 2027	Plan 2028	Plan 2029	Plan Gesamt (gerundet)
Konto	Bezeichnung								
1000815	Umgestaltung Stadtpark (2025 bis 2025)								
	Geplante Gesamtkosten:			315.000,00					
	Auszahlungen - Investitionen - Mittelverwendung	0,00	0,00	315.000,00	0,00	0,00	0,00	0,00	315.000,00
	Anschaffungs- oder Herstellungskosten	0,00	0,00	315.000,00	0,00	0,00	0,00	0,00	315.000,00
	5/815000-006000 Sonstige Grundstückseinrichtungen			315.000,00					315.000,00
	Einzahlungen - Finanzierung - Mittelaufbringung	0,00	0,00	315.000,00	0,00	0,00	0,00	0,00	315.000,00
	Mittel aus Geldfluss aus der operativen Gebarung	0,00	0,00	0,00	0,00	0,00	0,00	0,00	0,00
	Bedarfszuweisungen/KTZ	0,00	0,00	0,00	0,00	0,00	0,00	0,00	0,00
	Haushaltsrücklagen/Zahlungsmittelreserven	0,00	0,00	0,00	0,00	0,00	0,00	0,00	0,00
	Sonstige Kapitaltransfers und Subventionen	0,00	0,00	0,00	0,00	0,00	0,00	0,00	0,00
	Darlehen/Innere Darlehen	0,00	0,00	315.000,00	0,00	0,00	0,00	0,00	315.000,00
	20086/815025 geplantes Darlehen für Umgestaltung Stadtpark			315.000,00					315.000,00
	Finanzierungsleasing	0,00	0,00	0,00	0,00	0,00	0,00	0,00	0,00
	Veräußerung langfristiges Vermögen und sonstiges	0,00	0,00	0,00	0,00	0,00	0,00	0,00	0,00
Finanzierungsergebnis 1000815		0,00	0,00	0,00	0,00	0,00	0,00	0,00	0,00
	<i>inklusive Vorjahre (gerundet)</i>		0,00	0,00	0,00	0,00	0,00	0,00	

Voranschlag 2025

Stadtgemeinde Schrems

Nachweis der Investitionstätigkeit

Vorhaben	Vorhabensbezeichnung	RA Vorjahre	VA 2024	VA 2025	Plan 2026	Plan 2027	Plan 2028	Plan 2029	Plan Gesamt (gerundet)
Konto	Bezeichnung								
1850000	Generalsanierung Wasserwerk + Hochbehälter (2025 bis 2026)								
Geplante Gesamtkosten:	516.000,00								
Auszahlungen - Investitionen - Mittelverwendung		0,00	0,00	408.000,00	108.000,00	0,00	0,00	0,00	516.000,00
Anschaffungs- oder Herstellungskosten		0,00	0,00	408.000,00	108.000,00	0,00	0,00	0,00	516.000,00
5/850006-004000	Wasser- und Abwasserbauten und -anlagen			408.000,00	108.000,00				516.000,00
Einzahlungen - Finanzierung - Mittelaufbringung		0,00	0,00	516.000,00	0,00	0,00	0,00	0,00	516.000,00
Mittel aus Geldfluss aus der operativen Gebarung		0,00	0,00	0,00	0,00	0,00	0,00	0,00	0,00
Bedarfszuweisungen/KTZ		0,00	0,00	0,00	0,00	0,00	0,00	0,00	0,00
Haushaltsrücklagen/Zahlungsmittelreserven		0,00	0,00	0,00	0,00	0,00	0,00	0,00	0,00
Sonstige Kapitaltransfers und Subventionen		0,00	0,00	0,00	0,00	0,00	0,00	0,00	0,00
Darlehen/Innere Darlehen		0,00	0,00	516.000,00	0,00	0,00	0,00	0,00	516.000,00
20086/850006	geplante Darlehen für Generalsanierung Wasserwerk			516.000,00					516.000,00
Finanzierungsleasing		0,00	0,00	0,00	0,00	0,00	0,00	0,00	0,00
Veräußerung langfristiges Vermögen und sonstiges		0,00	0,00	0,00	0,00	0,00	0,00	0,00	0,00
Finanzierungsergebnis 1850000		0,00	0,00	108.000,00	-108.000,00	0,00	0,00	0,00	0,00
	<i>inklusive Vorjahre (gerundet)</i>		0,00	108.000,00	0,00	0,00	0,00	0,00	

Vorhaben	Vorhabensbezeichnung	RA Vorjahre	VA 2024	VA 2025	Plan 2026	Plan 2027	Plan 2028	Plan 2029	Plan Gesamt (gerundet)
Konto	Bezeichnung								
2200100	Sonstige Investitionen (nicht Projektbezogen) (2020 bis 2099)								
	Auszahlungen - Investitionen - Mittelverwendung	870.416,62	446.300,00	438.500,00	57.500,00	57.500,00	57.500,00	57.500,00	1.985.200,00
	Anschaffungs- oder Herstellungskosten	870.416,62	446.300,00	438.500,00	57.500,00	57.500,00	57.500,00	57.500,00	1.985.200,00
1/010000-042000	Amtsausstattung	14.582,99	10.000,00	25.000,00	5.000,00	5.000,00	5.000,00	5.000,00	69.600,00
1/010000-070000	Aktivierungsfähige Rechte (immaterielle Vermögenswerte)	10.348,63	1.000,00	500,00	500,00	500,00	500,00	500,00	13.800,00
1/031000-070000	Aktivierungsfähige Rechte (immaterielle Vermögenswerte)	2.735,64							2.700,00
1/131000-070000	Aktivierungsfähige Rechte (immaterielle Vermögenswerte)	7.184,16							7.200,00
1/164000-006000/1	Sonstige Grundstückseinrichtungen FF Schrems	2.382,44							2.400,00
1/180000-020000	Maschinen und maschinelle Anlagen	116.094,72							116.100,00
1/211000-020000	Maschinen und maschinelle Anlagen	15.756,50							15.800,00
1/211000-042000	Amts-, Betriebs- und Geschäftsausstattung		2.600,00						2.600,00
1/211000-042200	Schulmöbel, Lehrmittel	23.574,16	5.000,00	5.000,00	5.000,00	5.000,00	5.000,00	5.000,00	53.600,00
1/211000-070000	Aktivierungsfähige Rechte (immaterielle Vermögenswerte)	2.060,06							2.100,00
1/240000-006000	Sonstige Grundstückseinrichtungen	3.437,15		3.000,00					6.400,00
1/240000-042300	Betriebsausstattung	6.162,17	25.000,00	2.000,00	2.000,00	2.000,00	2.000,00	2.000,00	41.200,00
1/240000-070000	Aktivierungsfähige Rechte (immaterielle Vermögenswerte)	450,71							500,00
1/240100-006000	Sonstige Grundstückseinrichtungen			3.000,00					3.000,00
1/240100-042000	Amts-, Betriebs- und Geschäftsausstattung	38.360,62	2.000,00						40.400,00
1/240200-006000	Sonstige Grundstückseinrichtungen			2.000,00					2.000,00
1/240200-042000	Amts-, Betriebs- und Geschäftsausstattung			500,00	500,00	500,00	500,00	500,00	2.500,00
1/251000-020000	Maschinen und maschinelle Anlagen	10.826,76							10.800,00
1/251000-042000	Amtsausstattung	12.173,05	10.400,00	2.000,00	2.000,00	2.000,00	2.000,00	2.000,00	32.600,00
1/262000-006000	Sonstige Grundstückseinrichtungen	2.390,00							2.400,00
1/262000-020000	Maschinen und maschinelle Anlagen	30.060,79							30.100,00
1/262000-050000	Sonderanlagen		32.700,00						32.700,00

Vorhaben	Vorhabensbezeichnung	RA Vorjahre	VA 2024	VA 2025	Plan 2026	Plan 2027	Plan 2028	Plan 2029	Plan Gesamt (gerundet)
	Konto	Bezeichnung							
	1/269000-006000	Sonstige Grundstückseinrichtungen	10.844,87						10.800,00
	1/273000-042000	Amts-, Betriebs- und Geschäftsausstattung	959,45						1.000,00
	1/320000-042000	Ankauf Instrumente	1.830,00	1.500,00	1.500,00	1.500,00	1.500,00	1.500,00	10.800,00
	1/360000-042000	Amts-, Betriebs- und Geschäftsausstattung	1.476,41						1.500,00
	1/362000-050000	Sonderanlagen	1.698,66						1.700,00
	1/381000-042000	Amts-, Betriebs- und Geschäftsausstattung		4.000,00					4.000,00
	1/423000-040000	Fahrzeuge		40.000,00					40.000,00
	1/423000-042110	Ankauf von Betriebsausstattung	2.711,60	1.000,00	1.000,00	1.000,00	1.000,00	1.000,00	8.700,00
	1/520000-042000	Amts-, Betriebs- und Geschäftsausstattung		6.600,00					6.600,00
	1/522000-050000	Sonderanlagen	86.339,31						86.300,00
	1/612000-020000	Maschinen und maschinelle Anlagen	895,22	1.000,00					1.900,00
	1/640000-005000	Anlagen zu Straßenbauten		5.000,00	5.000,00	5.000,00	5.000,00	5.000,00	30.000,00
	1/649000-005000	Anlagen zu Straßenbauten	13.008,00						13.000,00
	1/770000-042000	Amts-, Betriebs- und Geschäftsausstattung	1.560,00						1.600,00
	1/789000-040000	Fahrzeuge		6.000,00					6.000,00
	1/815000-006000	Sonstige Grundstückseinrichtungen	25.288,86	5.000,00	11.000,00	5.000,00	5.000,00	5.000,00	61.300,00
	1/815000-020000	Ankauf Maschinen und maschinelle Anlagen	8.563,00	11.600,00	5.000,00	5.000,00	5.000,00	5.000,00	45.200,00
	1/816000-042000	Amts-, Betriebs- und Geschäftsausstattung	3.196,80						3.200,00
	1/817000-006000	Sonstige Grundstückseinrichtungen		23.000,00	25.000,00				48.000,00
	1/817000-010000	Gebäude und Bauten	29.959,58						30.000,00
	1/817000-020000	Maschinen und maschinelle Anlagen	6.587,95	13.200,00					19.800,00
	1/817000-030000	Werkzeuge	4.153,20	5.000,00	5.000,00	5.000,00	5.000,00	5.000,00	34.200,00
	1/817000-042000	Amts-, Betriebs- und Geschäftsausstattung	2.383,45	5.000,00					7.400,00
	1/817000-050000	Sonderanlagen	63.046,22						63.000,00
	1/817000-050100	Sonderanlagen (Errichtung Urnengräber Langschwarza)		27.700,00					27.700,00
	1/820000-006000	Sonstige Grundstückseinrichtungen			20.000,00				20.000,00
	1/820000-020000	Ankauf von Maschinen und maschinelle Anlagen	24.988,49	10.000,00	10.000,00	10.000,00	10.000,00	10.000,00	85.000,00

Voranschlag 2025

Stadtgemeinde Schrems

Nachweis der Investitionstätigkeit

Vorhaben	Vorhabensbezeichnung	RA Vorjahre	VA 2024	VA 2025	Plan 2026	Plan 2027	Plan 2028	Plan 2029	Plan Gesamt (gerundet)
	Konto	Bezeichnung							
	1/820000-030000	Werkzeuge und sonstige Erzeugungsmittel		3.000,00					3.000,00
	1/820000-070000	Aktivierungsfähige Rechte (immaterielle Vermögenswerte)	2.400,00						2.400,00
	1/821000-020000	Maschinen und maschinelle Anlagen		40.000,00	100.000,00				140.000,00
	1/821000-040000	Fahrzeuge-Ankauf	27.321,80	42.000,00	67.000,00				136.300,00
	1/831000-006000	Sonstige Grundstückseinrichtungen	2.179,20						2.200,00
	1/840000-000000	Bebaute Grundstücke	4.707,50						4.700,00
	1/840000-001000	Erwerb von Grundstücken	93.383,72	100.000,00	135.000,00				328.400,00
	1/850000-004000	Wasser- und Abwasserbauten und -anlagen	17.390,00						17.400,00
	1/850000-020000	Ankauf von Maschinen und maschinellen Anlagen	65.960,41	2.000,00	5.000,00	5.000,00	5.000,00	5.000,00	93.000,00
	1/851000-020000	Ankauf von Maschinen und maschinellen Anlagen	48.856,50	5.000,00	5.000,00	5.000,00	5.000,00	5.000,00	78.900,00
	1/851000-040000	Fahrzeuge	6.562,17						6.600,00
	1/851000-042000	Amts-, Betriebs- und Geschäftsausstattung	3.691,74						3.700,00
	1/852000-042000	Amts-, Betriebs- und Geschäftsausstattung	1.530,00						1.500,00
	1/900000-070000	Aktivierungsfähige Rechte (immaterielle Vermögenswerte)	8.361,96						8.400,00
Einzahlungen - Finanzierung - Mittelaufbringung			12.583,03	0,00	0,00	0,00	0,00	0,00	12.600,00
Mittel aus Geldfluss aus der operativen Gebarung			0,00	0,00	0,00	0,00	0,00	0,00	0,00
Bedarfszuweisungen/KTZ			12.583,03	0,00	0,00	0,00	0,00	0,00	12.600,00
	2/817000+301000	Kapitaltransfers von Ländern, Landesfonds und Landeskammern	12.583,03						12.600,00
Haushaltsrücklagen/Zahlungsmittelreserven			0,00	0,00	0,00	0,00	0,00	0,00	0,00
Sonstige Kapitaltransfers und Subventionen			0,00	0,00	0,00	0,00	0,00	0,00	0,00
Darlehen/Innere Darlehen			0,00	0,00	0,00	0,00	0,00	0,00	0,00
Finanzierungsleasing			0,00	0,00	0,00	0,00	0,00	0,00	0,00
Veräußerung langfristiges Vermögen und sonstiges			0,00	0,00	0,00	0,00	0,00	0,00	0,00
Finanzierungsergebnis 2200100			-857.833,59	-446.300,00	-438.500,00	-57.500,00	-57.500,00	-57.500,00	-1.972.600,00
			<i>inklusive Vorjahre (gerundet)</i>	-1.304.100,00	-1.742.600,00	-1.800.100,00	-1.857.600,00	-1.915.100,00	-1.972.600,00

Salden Finanzierungsergebnisse		RA Vorjahre	VA 2024	VA 2025	Plan 2026	Plan 2027	Plan 2028	Plan 2029	Plan Gesamt (gerundet)
1000084	Ankauf Gebäude Langegg (2024 bis 2025)								
	Auszahlungen - Investitionen - Mittelverwendung	0,00	456.400,00	163.600,00	0,00	0,00	0,00	0,00	620.000,00
	Einzahlungen - Finanzierung - Mittelherkunft	0,00	310.000,00	310.000,00	0,00	0,00	0,00	0,00	620.000,00
		0,00	-146.400,00	146.400,00	0,00	0,00	0,00	0,00	0,00
	<i>inklusive Vorjahre (gerundet)</i>		-146.400,00	0,00	0,00	0,00	0,00	0,00	
1612300	Siedlung Langegg Straßenbau (2024 bis 2025)								
	Auszahlungen - Investitionen - Mittelverwendung	0,00	718.200,00	0,00	0,00	0,00	0,00	0,00	718.200,00
	Einzahlungen - Finanzierung - Mittelherkunft	0,00	450.000,00	268.200,00	0,00	0,00	0,00	0,00	718.200,00
		0,00	-268.200,00	268.200,00	0,00	0,00	0,00	0,00	0,00
	<i>inklusive Vorjahre (gerundet)</i>		-268.200,00	0,00	0,00	0,00	0,00	0,00	
1821025	Fuhrpark Ersatzanschaffung Ankauf AEBI (2025 bis 2026)								
	Auszahlungen - Investitionen - Mittelverwendung	0,00	0,00	240.000,00	0,00	0,00	0,00	0,00	240.000,00
	Einzahlungen - Finanzierung - Mittelherkunft	0,00	0,00	240.000,00	0,00	0,00	0,00	0,00	240.000,00
		0,00	0,00	0,00	0,00	0,00	0,00	0,00	0,00
	<i>inklusive Vorjahre (gerundet)</i>		0,00	0,00	0,00	0,00	0,00	0,00	
1000004	Hochwasser-Vorhermaßnahmen (2008 bis 2099)								
	Auszahlungen - Investitionen - Mittelverwendung	1.085.543,10	300.000,00	220.000,00	0,00	0,00	0,00	0,00	1.605.500,00
	Einzahlungen - Finanzierung - Mittelherkunft	1.198.902,90	186.600,00	220.000,00	0,00	0,00	0,00	0,00	1.605.500,00
		113.359,80	-113.400,00	0,00	0,00	0,00	0,00	0,00	0,00
	<i>inklusive Vorjahre (gerundet)</i>		0,00	0,00	0,00	0,00	0,00	0,00	
1000046	Wasserversorgung neuer Brunnen WVA BA 26 (2022 bis 2023)								
	Auszahlungen - Investitionen - Mittelverwendung	6.419,65	120.000,00	140.000,00	0,00	0,00	0,00	0,00	266.400,00
	Einzahlungen - Finanzierung - Mittelherkunft	6.419,65	120.000,00	140.000,00	0,00	0,00	0,00	0,00	266.400,00
		0,00	0,00	0,00	0,00	0,00	0,00	0,00	0,00
	<i>inklusive Vorjahre (gerundet)</i>		0,00	0,00	0,00	0,00	0,00	0,00	
1000063	Sanierung Budweiser Straße T1 ABA BA 34 und WVA								
	Auszahlungen - Investitionen - Mittelverwendung	154.378,40	1.105.600,00	0,00	0,00	0,00	0,00	0,00	1.260.000,00
	Einzahlungen - Finanzierung - Mittelherkunft	0,00	1.260.000,00	0,00	0,00	0,00	0,00	0,00	1.260.000,00
		-154.378,40	154.400,00	0,00	0,00	0,00	0,00	0,00	0,00
	<i>inklusive Vorjahre (gerundet)</i>		0,00	0,00	0,00	0,00	0,00	0,00	
1000064	Sanierung Budweiser Straße T2 ABA BA 35 und WVA								
	Auszahlungen - Investitionen - Mittelverwendung	0,00	1.320.000,00	984.000,00	0,00	0,00	0,00	0,00	2.304.000,00
	Einzahlungen - Finanzierung - Mittelherkunft	0,00	1.320.000,00	984.000,00	0,00	0,00	0,00	0,00	2.304.000,00
		0,00	0,00	0,00	0,00	0,00	0,00	0,00	0,00
	<i>inklusive Vorjahre (gerundet)</i>		0,00	0,00	0,00	0,00	0,00	0,00	

Salden Finanzierungsergebnisse		RA Vorjahre	VA 2024	VA 2025	Plan 2026	Plan 2027	Plan 2028	Plan 2029	Plan Gesamt (gerundet)
1000071	Güterwegesanierungen (EH) (2020 bis 2099)								
	Auszahlungen - Investitionen - Mittelverwendung	155.604,11	30.000,00	46.000,00	46.000,00	46.000,00	46.000,00	46.000,00	415.600,00
	Einzahlungen - Finanzierung - Mittelherkunft	155.604,11	30.000,00	46.000,00	46.000,00	46.000,00	46.000,00	46.000,00	415.600,00
		0,00	0,00	0,00	0,00	0,00	0,00	0,00	0,00
	<i>inklusive Vorjahre (gerundet)</i>		0,00	0,00	0,00	0,00	0,00	0,00	0,00
1000211	Sanierung Schulkomplex (2021 bis 2025)								
	Auszahlungen - Investitionen - Mittelverwendung	2.297.789,46	5.397.800,00	0,00	0,00	0,00	0,00	0,00	7.695.600,00
	Einzahlungen - Finanzierung - Mittelherkunft	3.100.000,00	2.347.800,00	2.247.800,00	0,00	0,00	0,00	0,00	7.695.600,00
		802.210,54	-3.050.000,00	2.247.800,00	0,00	0,00	0,00	0,00	0,00
	<i>inklusive Vorjahre (gerundet)</i>		-2.247.800,00	0,00	0,00	0,00	0,00	0,00	0,00
1000363	Stadtkernbelebung "Schrems 2030 - Zukunft Innenstad								
	Auszahlungen - Investitionen - Mittelverwendung	236.954,67	383.800,00	0,00	0,00	0,00	0,00	0,00	620.800,00
	Einzahlungen - Finanzierung - Mittelherkunft	258.351,56	362.400,00	0,00	0,00	0,00	0,00	0,00	620.800,00
		21.396,89	-21.400,00	0,00	0,00	0,00	0,00	0,00	0,00
	<i>inklusive Vorjahre (gerundet)</i>		0,00	0,00	0,00	0,00	0,00	0,00	0,00
1000612	Infrastrukturmaßnahmen Straßenbau und Straßenbele								
	Auszahlungen - Investitionen - Mittelverwendung	1.394.550,51	1.162.000,00	585.000,00	0,00	0,00	0,00	0,00	3.141.600,00
	Einzahlungen - Finanzierung - Mittelherkunft	1.223.265,80	1.333.300,00	785.000,00	0,00	0,00	0,00	0,00	3.341.600,00
		-171.284,71	171.300,00	200.000,00	0,00	0,00	0,00	0,00	200.000,00
	<i>inklusive Vorjahre (gerundet)</i>		0,00	200.000,00	200.000,00	200.000,00	200.000,00	200.000,00	0,00
1000815	Umgestaltung Stadtpark (2025 bis 2025)								
	Auszahlungen - Investitionen - Mittelverwendung	0,00	0,00	315.000,00	0,00	0,00	0,00	0,00	315.000,00
	Einzahlungen - Finanzierung - Mittelherkunft	0,00	0,00	315.000,00	0,00	0,00	0,00	0,00	315.000,00
		0,00	0,00	0,00	0,00	0,00	0,00	0,00	0,00
	<i>inklusive Vorjahre (gerundet)</i>		0,00	0,00	0,00	0,00	0,00	0,00	0,00
1850000	Generalsanierung Wasserwerk + Hochbehälter (2025 t								
	Auszahlungen - Investitionen - Mittelverwendung	0,00	0,00	408.000,00	108.000,00	0,00	0,00	0,00	516.000,00
	Einzahlungen - Finanzierung - Mittelherkunft	0,00	0,00	516.000,00	0,00	0,00	0,00	0,00	516.000,00
		0,00	0,00	108.000,00	-108.000,00	0,00	0,00	0,00	0,00
	<i>inklusive Vorjahre (gerundet)</i>		0,00	108.000,00	0,00	0,00	0,00	0,00	0,00
Saldo Investive Einzelvorhaben		611.304,12	-3.273.700,00	2.970.400,00	-108.000,00	0,00	0,00	0,00	200.000,00
	<i>inklusive Vorjahre (gerundet)</i>		-2.662.400,00	308.000,00	200.000,00	200.000,00	200.000,00	200.000,00	

Salden Finanzierungsergebnisse	RA Vorjahre	VA 2024	VA 2025	Plan 2026	Plan 2027	Plan 2028	Plan 2029	Plan Gesamt (gerundet)
2200100 Sonstige Investitionen (nicht Projektbezogen) (2020 bis								
Auszahlungen - Investitionen - Mittelverwendung	870.416,62	446.300,00	438.500,00	57.500,00	57.500,00	57.500,00	57.500,00	1.985.200,00
Einzahlungen - Finanzierung - Mittelherkunft	12.583,03	0,00	0,00	0,00	0,00	0,00	0,00	12.600,00
	-857.833,59	-446.300,00	-438.500,00	-57.500,00	-57.500,00	-57.500,00	-57.500,00	-1.972.600,00
<i>inklusive Vorjahre (gerundet)</i>	-1.304.100,00	-1.742.600,00	-1.742.600,00	-1.800.100,00	-1.857.600,00	-1.915.100,00	-1.972.600,00	
Saldo Sonstige Investitionen	-857.833,59	-446.300,00	-438.500,00	-57.500,00	-57.500,00	-57.500,00	-57.500,00	-1.972.600,00
<i>inklusive Vorjahre (gerundet)</i>	-1.304.100,00	-1.742.600,00	-1.742.600,00	-1.800.100,00	-1.857.600,00	-1.915.100,00	-1.972.600,00	
Saldo der gesamten Investitionstätigkeit	-246.529,47	-3.720.000,00	2.531.900,00	-165.500,00	-57.500,00	-57.500,00	-57.500,00	-1.772.600,00
<i>inklusive Vorjahre (gerundet)</i>	-3.966.500,00	-1.434.600,00	-1.434.600,00	-1.600.100,00	-1.657.600,00	-1.715.100,00	-1.772.600,00	

Personaldaten iSd ÖStp (Anlage 4)

Gruppe 1 - gesamt	Dienstverhältnis zu Gemeinde, dienstleistend in einer Dienststelle, bezahlt aus dem Budget von Gemeinde		Personalaufwendungen				
	Köpfe ³⁾	VBÄ ³⁾	davon melden Gemeinden optional				gesamt
Bezüge (Unterklasse 50-52)			Nebengebühren (Unterklasse 56)	Dienstgeberbeiträge (Unterklasse 58)	Weitere Aufwendungen	Kontenklasse 5 ²⁾	
Beamtinnen und Beamte	k.A.	k.A.	95.100,00				
Vertragsbedienstete	98,00	76,58	3.530.500,00				
KV-Bedienstete (Kollektivvertrag)	k.A.	k.A.	94.700,00				
Nicht zuordenbar	k.A.	k.A.					
Summe	99,00	77,58	3.720.300,00	227.900,00	927.800,00	8.100,00	4.884.100,00
darunter (Teilmengen der Gruppe 1)			Länder und Gemeinden melden optional				
	Köpfe ³⁾	VBÄ ³⁾	Bezüge (Unterklasse 50-52)	Nebengebühren (Unterklasse 56)	Dienstgeberbeiträge (Unterklasse 58)	Weitere Aufwendungen	Kontenklasse 5 ²⁾
Musikschullehrerinnen und -lehrer	k.A.	k.A.					
Elementarpädagoginnen und -pädagogen	k.A.	k.A.					
Bedienstete nicht-ausgliederter Krankenanstalten	k.A.	k.A.					
Lehrlinge	k.A.	k.A.					
Summe	k.A.	k.A.					

Gruppe 2 - gesamt	Dienstverhältnis zu Gemeinde, nicht dienstleistend bei Gemeinde ¹⁾ , bezahlt aus dem Budget von Gemeinde		Personalaufwendungen				
	Köpfe ³⁾	VBÄ ³⁾	davon melden Gemeinden optional				gesamt
Bezüge (Unterklasse 50-52)			Nebengebühren (Unterklasse 56)	Dienstgeberbeiträge (Unterklasse 58)	Weitere Aufwendungen	Kontenklasse 5 ²⁾	
Beamtinnen und Beamte	k.A.	k.A.					
Vertragsbedienstete	8,00	k.A.					
Nicht zuordenbar	k.A.	k.A.					
Summe	8,00	k.A.					

Gruppe 2 - nach Rechnungsträger		Köpfe	VBÄ
Einheit: Landespolizeidirektion NÖ			
Refundierung des Personalaufwandes? Ja/Nein	Ja		
Anzahl Bedienstete		1,0	0,3
Einheit: Neue NÖ Mittelschule			
Refundierung des Personalaufwandes? Ja/Nein	Ja		
Anzahl Bedienstete		6,0	3,6
Einheit: Standesamt- und Staatsbürgerschaftsver			
Refundierung des Personalaufwandes? Ja/Nein	Ja		
Anzahl Bedienstete		1,0	1,0

Beamtinnen und Beamte - Pensionistinnen und Pensionisten zum 31.12.2025			
	Köpfe ³⁾	Ø-Pensionshöhe / Mt. ⁴⁾	
Ruhegenussbezieherinnen und -bezieher			
Hinterbliebene ⁵⁾			
Neue Ruhegenussbezieherinnen und -bezieher im Bezugsjahr 2025			
	Köpfe ³⁾	Ø-Pensionsantrittsalter	Ø-Pensionshöhe / Mt. ⁴⁾
Alterspension ⁶⁾			
Dienstunfähigkeit ⁷⁾			
vorzeitige Pensionierung mit Abschlag ⁸⁾			
vorzeitige Pensionierung ohne Abschlag ⁹⁾			
Pensionierungen gesamt	0,0	0,0	0,0
Gesamter Pensionsaufwand für das Bezugsjahr 2025	89.700,00		
<p>1) gemäß den Vorgaben in Artikel 14 Abs. 2 lit. c OStP 2012 2) Personalrückstellungen und Sachbezüge sind in diese Anlage nicht aufzunehmen 3) Aus Datenschutzgründen wird dieses Feld erst ab 6 betroffenen Personen ausgewiesen 4) Durchschnittspension im Dezember laut Personalstatistik-Festlegungen ohne Sonderzahlungen, ohne Pflegegeld und ohne sonstige Transferleistungen; brutto 5) Witwen-, Witwer-, Waisenversorgungsbezüge und vergleichbare Leistungen 6) Ruhebezüge aufgrund eines Übertritts in den Ruhestand oder einer vergleichbaren Regelung iSd § 13 BDG 1979 7) Ruhebezüge aufgrund einer Ruhestandsversetzung wegen dauernder Dienstunfähigkeit iSd § 14 BDG 1979 8) Ruhebezüge aufgrund einer vorzeitigen Ruhestandsversetzung mit Abschlag iSd §§ 15b, 15c oder 236d BDG 1979 9) Ruhebezüge aufgrund einer vorzeitigen Ruhestandsversetzung ohne Abschlag 10) Inkl. Musikschullehrerinnen und -lehrer sowie Elementarpädagoginnen und -pädagogen 11) Darunter sind Personalgestellungen bei Beteiligungen iSd § 23 VRV 2015 sowie sonstige Personalgestellungen, zB bei anderen Gebietskörperschaften und Körperschaften öffentlichen Rechts zu verstehen.</p>			

Querschnitt (Anlage 5b)

Voranschlag 2025

Stadtgemeinde Schrems

Querschnitt (Anlage 5b)

VQS- Zuordnung Pos. der MVAG	Bezeichnung	Anmerkungen	Gesamt-Haushalt	Haushalt ohne Quasi-KG	Quasi-KG ²	
Mittelaufbringung (Erträge bzw. Einzahlungen und erhaltene Kapitaltransfers)						
10	3111	Einzahlungen aus eigenen Abgaben	4.373.600,00	4.373.600,00		
11	2112	Erträge aus Ertragsanteilen	5.350.000,00	5.350.000,00		
12	2113, 2114, 2115	Erträge aus Gebühren, Leistungen, Besitz und wirtschaftlicher Tätigkeit	4.853.100,00	2.356.000,00	2.497.100,00	
13	2116	Erträge aus Veräußerungen, sonstige Erträge	ohne Gruppe (Konto) 806, 807, 899	226.700,00	226.700,00	
14	2117	Nicht finanzierungswirksame operative Erträge	ohne Gruppe (Konto) 817, 819, 891			
15	212x	Erträge aus Transfers	ohne Gruppe (Konto) 813	4.008.400,00	3.809.300,00	199.100,00
16	213x	Finanzerträge	ohne Gruppe (Konto) 818, 821, 825, 826	100,00	100,00	
17	333x	Erhaltene Kapitaltransfers	411.000,00	190.600,00	220.400,00	
19	Summe 1 (Mittelaufbringung bereinigt) ³		19.222.900,00	16.306.300,00	2.916.600,00	
Mittelverwendung (Aufwendungen)						
20	2211, 2212, 2213	Finanzierungswirksamer Personalaufwand	4.884.100,00	4.449.900,00	434.200,00	
21	2221 - 2225	Finanzierungswirksamer Sachaufwand	ohne Gruppe (Konto) 799	5.296.200,00	4.329.600,00	966.600,00
22	2226	Verluste aus dem Abgang von Anlagevermögen, Rückstellungen für ausstehende Rechnungen	nur Gruppe (Konto) 683, 688			
23	223x	Transferaufwand	ohne Gruppe (Konto) 696, 761	6.261.500,00	5.707.300,00	554.200,00
24	224x	Finanzaufwand	ohne Gruppe (Konto) 652, 654, 682, 694, 697, 699	978.600,00	591.200,00	387.400,00
29	Summe 2 (Mittelverwendung bereinigt) ³		17.420.400,00	15.078.000,00	2.342.400,00	
Vermögensbildung (Sachanlagevermögen), inkl. Vorräte						
30	341x	Immaterielle Vermögenswerte und Sachanlagen (Zugang/Auszahlungen)	ohne Gruppe (Konto) 080-083	3.540.100,00	1.998.100,00	1.542.000,00
31	331x	Immaterielle Vermögenswerte und Sachanlagen (Abgang/Einzahlungen)	ohne Gruppe (Konto) 080-083, 800-806 (Abgang mit Minus erfassen)			
32	3221	Vorräte (Saldo/Auszahlungen)	ohne Unterklasse 40-48			
39	Summe 3 (Vermögensbildung bereinigt) ³		3.540.100,00	1.998.100,00	1.542.000,00	
49	Saldo = Summe 1 - Summe 2 - Summe 3		-1.737.600,00	-769.800,00	-967.800,00	

VQS- Zuordnung Pos. der MVAG	Bezeichnung	Anmerkungen	Gesamt-Haushalt	Haushalt ohne Quasi-KG	Quasi-KG ²	
Überrechnung Quasi-Kapitalgesellschaften (Quasi-KG) gemäß ESVG						
50	2301	Entnahmen von Haushaltsrücklagen	n.a.	n.a.		
51	2401	Zuweisungen an Haushaltsrücklagen	n.a.	n.a.		
52	332x	Einzahlungen aus der Rückzahlung von Darlehen sowie gewährten Vorschüssen	n.a.	n.a.		
		ohne Gruppe (Konto) 273, 280-282				
53	342x	Auszahlungen aus der Gewährung von Darlehen sowie gewährten Vorschüssen	n.a.	n.a.		
		ohne Gruppe (Konto) 273, 280-282				
54	351x	Einzahlungen aus der Aufnahme von Finanzschulden	n.a.	n.a.	1.640.000,00	
55	361x	Auszahlungen aus der Tilgung von Finanzschulden	n.a.	n.a.	-614.000,00	
<hr/>						
59	Überrechnung Quasi-KG Summe aus Position 49 (Quasi-KG) und Position 50 bis 55			n.a.	n.a.	58.200,00
60	Finanzierungssaldo (Voranschlag) aus Position 49 (Haushalt ohne Quasi- KG) und Position 59 (Quasi-KG) ¹			n.a.	-711.600,00	n.a.
61	Erläuterungen der Gebietskörperschaft (optional)					

1) Entsprechend den Bestimmungen des Artikel 15 Abs. 1 Österreichischer Stabilitätspakt sind die Daten bzw. Grobplanungen der Gemeinden landesweise im Wege der Länder vorzulegen, das ausgewiesene Einzelergebnis der Gemeinde zum Finanzierungssaldo gemäß Pos. 60 hat nur bedingte Aussagekraft für das Gesamtergebnis der Haushaltskoordinierung.

2) Quasi-Kapitalgesellschaften außerhalb des Sektors Staat gemäß ESVG (Ansatz 85-86).

3) Mittelaufbringung und -verwendung sowie Vermögensbildung bereinigt näherungsweise im Sinne der Einnahmen und Ausgaben gemäß ESVG.

Nachweis über Transferzahlungen (Anlage 6a)

Haushaltskonto	Bezeichnung Ansatz	Bezeichnung Post	Summe Einzahlungen	Summe Auszahlungen
Transferzahlungen von/an Bund, Bundesfonds, Bundeskammern				
Gesamtsumme Transferzahlungen von/an Bund, Bundesfonds, Bundeskammern			6.400.300,00	0,00
Summe Kapitaltransfers			98.500,00	0,00
Summe Transfers			6.301.800,00	0,00
2/211000+861000	Volksschule	Transfers von Ländern, Landesfonds und Landeskammern	22.000,00	
2/211000+861100	Volksschule	Transfers von Ländern, Landesfonds und Landeskammern	38.300,00	
2/211000+862000	Volksschule	Transfers von MS-Gemeinden	190.000,00	
2/240000+861000	Kindergärten	Transfers von Ländern, Landesfonds und Landeskammern	90.000,00	
2/240000+861120	Kindergärten	Transfers von Ländern, Landesfonds und Landeskammern	4.400,00	
2/240000+863000	Kindergärten	Transfers von sonstigen Trägern öffentlichen Rechts und Sozialversicherungsträgern	25.000,00	
2/240100+861000	Tagesbetreuung "Storchennest"	Transfers von Ländern, Landesfonds und Landeskammern	100.000,00	
2/273000+861000	Volksbüchereien	Transfers von Ländern, Landesfonds und Landeskammern	1.400,00	
2/520000+861000	Natur- und Landschaftsschutz	Transfers von Ländern, Landesfonds und Landeskammern	5.000,00	
2/710000+860000	Land- und forstwirtschaftlicher Wegebau	Transfers von Bund, Bundesfonds und Bundeskammern	4.000,00	
2/710000+861000	Land- und forstwirtschaftlicher Wegebau	Transfers von Ländern, Landesfonds und Landeskammern	5.000,00	
2/749000+861000	Sonstige Einrichtungen und Maßnahmen	Transfers von Ländern, Landesfonds und Landeskammern	500,00	
2/815000+863000	Park- und Gartenanlagen, Kinderspielplätze	Teilersatz Personalkosten AMS	20.000,00	
2/820000+863000	Wirtschaftshof	Transfers von sonstigen Trägern öffentlichen Rechts und Sozialversicherungsträgern	18.000,00	
2/821000+300000	Fuhrpark	Kapitaltransfers von Bund, Bundesfonds und Bundeskammern	33.500,00	
2/842000+860000	Waldbesitz Gemeindewald	Transfers von Bund, Bundesfonds und Bundeskammern	2.000,00	
2/850000+860000	Betriebe der Wasserversorgung	Zuschuss Kommunalkredit	700,00	
2/851000+860000	Betriebe der Abwasserbeseitigung	Zuschuss Kommunalkredit	76.400,00	
2/851000+861000	Betriebe der Abwasserbeseitigung	Transfers von Ländern, Landesfonds und Landeskammern	122.000,00	
2/921000+861000	Zwischen Ländern und Gemeinden geteilte Abgaben	Transfers von Ländern, Landesfonds und Landeskammern	18.300,00	
2/925000+859400	Ertragsanteile an gemeinschaftlichen Bundesabgaben	Ertragsanteile nach dem ABVS	5.350.000,00	
2/941000+860000	Sonstige Finanzzuweisungen nach dem FAG	Laufende Transferzahlungen von Bund und Bundesfonds	47.800,00	
2/941000+860100	Sonstige Finanzzuweisungen nach dem FAG	Transfers von Bund § 28a FAG Finanzzuweisung f. nachhaltige HH-Führung	144.300,00	
2/945000+860000	Sonstige Zuschüsse des Bundes	Transfers von Bund, Bundesfonds und Bundeskammern	16.700,00	
6/816000+300000	Öffentliche Beleuchtung und öffentliche Uhren	Kapitaltransfers von Bund, Bundesfonds und Bundeskammern	65.000,00	
Transferzahlungen von/an Länder, Landesfonds, Landeskammern				
Gesamtsumme Transferzahlungen von/an Länder, Landesfonds, Landeskammern			220.500,00	34.100,00
Summe Kapitaltransfers			84.000,00	0,00
Summe Transfers			136.500,00	34.100,00
2/024000+816300	Wahlamt	Kostenbeiträge (Kostenersätze für Durchführung Wahlen)	10.000,00	
2/211000+861200	Volksschule	Transfers von Ländern, Landesfonds und Landeskammern	35.200,00	
2/220000+816600	Berufsbildende Pflichtschulen	Ersatz Zahlungen LBS	50.000,00	

Haushaltskonto	Bezeichnung Ansatz	Bezeichnung Post	Summe Einzahlungen	Summe Auszahlungen
Transferzahlungen von/an Länder, Landesfonds, Landesammern				
Gesamtsumme Transferzahlungen von/an Länder, Landesfonds, Landesammern			220.500,00	34.100,00
Summe Kapitaltransfers			84.000,00	0,00
Summe Transfers			136.500,00	34.100,00
2/270000+861130	Volkshochschulen	Subvention des Landes	600,00	
2/363000+861000	Altstadterhaltung und Ortsbildpflege	Transfers von Ländern, Landesfonds und Landesammern	5.500,00	
2/423000+861131	Essen auf Rädern	Subvention des Landes	25.000,00	
2/612000+861120/12	Gemeindestraßen	Transfers von Ländern, Landesfonds und Landesammern	2.800,00	
2/612100+861022	Gemeindestraßen	Transfers von Ländern, Landesfonds und Landesammern	2.500,00	
2/612100+861023	Gemeindestraßen	Transfers von Ländern, Landesfonds und Landesammern	4.900,00	
6/840000+301000	Grundbesitz	Kapitaltransfers von Ländern, Landesfonds und Landesammern	84.000,00	
1/419000-751000	Sonstige Einrichtungen und Maßnahmen	Sozialhilfe Wohnsitzgemeindebeitrag		34.100,00
Transferzahlungen von/an Gemeinden, Gemeindeverbände, Gemeindefonds				
Gesamtsumme Transferzahlungen von/an Gemeinden, Gemeindeverbände, Gemeindefonds			0,00	578.800,00
Summe Kapitaltransfers			0,00	0,00
Summe Transfers			0,00	578.800,00
1/212000-752000	Mittelschulen	Transfers an Gemeinden, Gemeindeverbände (ohne marktbestimmte Tätigkeit) und Gemeindefonds		578.800,00
Transferzahlungen von/an Sozialversicherungsträger				
Gesamtsumme Transferzahlungen von/an Sozialversicherungsträger			0,00	145.800,00
Summe Kapitaltransfers			0,00	0,00
Summe Transfers			0,00	145.800,00
1/022000-752600	Standesamt	Beitrag an Standesamts- und Staatsbürgerschaftsverband		142.000,00
1/639000-752900	Sonstige Einrichtungen und Maßnahmen	Beitrag-Wasserverband, Braunaubach-Reissbach		3.800,00
Transferzahlungen von/an sonst. Träger des öffentlichen Rechts				
Gesamtsumme Transferzahlungen von/an sonst. Träger des öffentlichen Rechts			30.400,00	0,00
Summe Kapitaltransfers			0,00	0,00
Summe Transfers			30.400,00	0,00
2/010000+828400	Gemeindeamt	Rückersätze von Ausgaben (Sta+Stbv)	4.200,00	
2/010000+863000	Gemeindeamt	Transfers von sonstigen Trägern öffentlichen Rechts und Sozialversicherungsträgern	25.000,00	
2/251000+863000	Schüler-u.Lehrlingsheim (Internat)	Transfers von sonstigen Trägern öffentlichen Rechts und Sozialversicherungsträgern	700,00	
2/381000+863000	Massnahmen der Kulturpflege	Transfers von sonstigen Trägern öffentlichen Rechts und Sozialversicherungsträgern	500,00	
Gesamtsumme			6.651.200,00	758.700,00

Nachweis über Haushaltsrücklagen und Zahlungsmittelreserven
(Anlage 6b)

Haushaltsrücklagen			Rücklagenstand			Rücklagenstand	Zahlungsmittelreserven		
Nr.	Verwendungszweck	Ansatz	31.12.2024	Zuweisungen	Entnahmen	31.12.2025	31.12.2024	31.12.2025	Konto-/Sparbuchnummer
8/9990935/00001	Allgemeine Haushaltsrücklage Rücklage aus 40% des Saldos der Eröffnungsbilanz	912000	7.071.200,00			7.071.200,00			
	Allgemeine Haushaltsrücklagen		7.071.200,00	0,00	0,00	7.071.200,00	0,00	0,00	
8/9997935/00001	Haushaltspotential Rücklage	990000	480.000,00			480.000,00			
	Haushaltspotential Rücklage		480.000,00	0,00	0,00	480.000,00	0,00	0,00	
	Gesamtsummen		7.551.200,00	0,00	0,00	7.551.200,00	0,00	0,00	

Einzelnachweis über Finanzschulden und Schuldendienst
(Anlage 6c)

Darlehensgeber	Ansatz	Staat	Laufzeit	Darlehenshöhe Gesamt	Buchwert 31.12.2024	Zugang	Tilgung	Zinsen	Summe Schuldendienst	Schuldendienst- ersätze	Buchwert 31.12.2025	Netto Schuldendienst
Verwendung	Währung/Zinssatz		Zinsindikator									
Aktenzahl												
1. Darlehen für Investitionszwecke												
1.1. ... von Trägern des öffentlichen Rechts												
1.1.1. ... von Bund, Bundesfonds, Bundeskammern												
1.1.2. ... von Ländern, Landesfonds, Landeskammern												
1.1.3. ... von Gemeinden, Gemeindeverbänden, Gemeindefonds												
1.1.4. ... von Sozialversicherungsträgern												
1.1.5. ... von sonstigen Trägern des öffentlichen Rechts												
1.2. ... von Beteiligungen der Gebietskörperschaft (ohne Finanzunternehmen)												
1.3. ... von Unternehmen (ohne Beteiligungen und ohne Finanzunternehmen)												
1.4. ... von Finanzunternehmen												
1.4.1. ... von Finanzunternehmen im Inland												
3937/61	850002	AT	2020 - 2045	330.000,00	280.500,00		8.900,00	11.500,00	20.400,00		271.600,00	20.400,00
Waldviertler Sparkasse Bank AG				1.100.000,00								
WVA BA 29 + ABA BA 30, Sanierungen + Erweiterungen 2020 + 2021, Aufteilung 70 % ABA und 30 % WVA				EUR/4,128%								
AT44 2027 2000 0729 9€				euribor6m								
3937/61	851002	AT	2020 - 2045	770.000,00	654.600,00		20.900,00	26.800,00	47.700,00		633.700,00	47.700,00
Waldviertler Sparkasse Bank AG				1.100.000,00								
WVA BA 29 + ABA BA 30, Sanierungen + Erweiterungen 2020 + 2021, Aufteilung 70 % ABA und 30 % WVA				EUR/4,128%								
AT44 2027 2000 0729 9€				euribor6m								
10145/4	639000	AT	2017 - 2042	150.000,00	111.600,00		5.700,00	1.100,00	6.800,00		105.900,00	6.800,00
HYPO NOE Gruppe Bank AG												
Hochwasserschutzmaßnahmen 2017				EUR/4,438%								
0466-273007				euribor6m								

Voranschlag 2025

Stadtgemeinde Schrems

Einzelnachweis über Finanzschulden und Schuldendienst (Anlage 6c)

Darlehen Darlehensgeber Verwendung Aktenzahl	Ansatz	Staat	Laufzeit	Darlehenshöhe Gesamt	Buchwert 31.12.2024	Zugang	Tilgung	Zinsen	Summe Schuldendienst	Schuldendienst- ersätze	Buchwert 31.12.2025	Netto Schuldendienst
			Währung/Zinssatz Zinsindikator									
10145/35 HYPO NOE Gruppe Bank AG Kanalbau Gebharts, Vorhaben 35 0466-307807	851120	AT	2018 - 2043 EUR/4,298% euribor6m	141.200,00	111.800,00		5.400,00	1.100,00	6.500,00		106.400,00	6.500,00
10145/42 HYPO NOE Gruppe Bank AG ABA Schrems SPS/DFÜ und PLS, Vorhaben 42 0466-273104	851142	AT	2017 - 2042 EUR/4,438% euribor6m	140.000,00	103.900,00		4.000,00	4.600,00	8.600,00		99.900,00	8.600,00
10145/47 HYPO NOE Gruppe Bank AG Kanal- u. Wasserleitungssanierung, Niederschremser Straße 2016, Vorhaben 47 0466-258903	851147	AT	2016 - 2041 EUR/4,618% euribor6m	297.000,00	215.800,00		8.600,00	9.900,00	18.500,00		207.200,00	18.500,00
10145/48 HYPO NOE Gruppe Bank AG Ankauf HLF1 für FF Langeegg, Vorhaben 48 0466-259101	164000	AT	2016 - 2026 EUR/4,568% euribor6m	60.000,00	12.900,00		6.300,00	500,00	6.800,00		6.600,00	6.800,00
10145/49 HYPO NOE Gruppe Bank AG Straßensanierung Gazeile 2016, (Nebenanlagen), Vorhaben 49 0466-259209	612100	AT	2016 - 2026 EUR/4,266% euribor6m	75.000,00	15.000,00		7.500,00	600,00	8.100,00		7.500,00	8.100,00
10145/50 HYPO NOE Gruppe Bank AG Ankauf HLF2 für FF Pürbach 0466-272906	164300	AT	2017 - 2027 EUR/4,368% euribor6m	70.400,00	18.700,00		7.200,00	700,00	7.900,00		11.500,00	7.900,00
10145/52 HYPO NOE Gruppe Bank AG Ankauf FF-Fahrzeug HLF3 , FF Schrems 0466-329401	163100	AT	2020 - 2029 EUR/4,128% euribor6m	157.000,00	86.800,00		14.300,00	500,00	14.800,00		72.500,00	14.800,00

Voranschlag 2025

Stadtgemeinde Schrems

Einzelnachweis über Finanzschulden und Schuldendienst (Anlage 6c)

Darlehensgeber	Ansatz	Staat	Laufzeit	Darlehenshöhe Gesamt	Buchwert 31.12.2024	Zugang	Tilgung	Zinsen	Summe Schuldendienst	Schuldendienst- ersätze	Buchwert 31.12.2025	Netto Schuldendienst
Verwendung Aktenzahl	Währung/Zinssatz Zinsindikator											
10145/53 HYPO NOE Gruppe Bank AG Umbau Stadtamt, Vorhaben 53 0466-307602	010100	AT	2018 - 2038	3.200.000,00	1.585.500,00		113.300,00	67.400,00	180.700,00		1.472.200,00	180.700,00
			EUR/4,330% euribor6m									
10145/58 HYPO NOE Gruppe Bank AG ABA BA 29 und WVA BA 28 , Baulanderschließung KG Langscharza, (Ausfinanzierung) 0466-449903	851001	AT	2023 - 2048	188.000,00	175.600,00		6.400,00	2.800,00	9.200,00		169.200,00	9.200,00
			EUR/4,165% euribor3m									
10145/59 HYPO NOE Gruppe Bank AG Fuhrpark Ankauf LKW Mercedes 0466-329509	821200	AT	2020 - 2031	137.000,00	75.800,00		12.500,00	400,00	12.900,00		63.300,00	12.900,00
			EUR/4,128% euribor6m									
10145/61 HYPO NOE Gruppe Bank AG ABA BA 30 und WVA BA 29, Sanierungen 2020, (Ausfinanzierung) 0466-449709	850002	AT	2022 - 2048	66.840,00 222.800,00	58.100,00		3.000,00	900,00	3.900,00		55.100,00	3.900,00
			EUR/4,165% euribor3m									
10145/61 HYPO NOE Gruppe Bank AG ABA BA 30 und WVA BA 29, Sanierungen 2020, (Ausfinanzierung) 0466-449709	851002	AT	2022 - 2048	155.960,00 222.800,00	135.600,00		7.000,00	2.200,00	9.200,00		128.600,00	9.200,00
			EUR/4,165% euribor3m									
10145/63 HYPO NOE Gruppe Bank AG ABA BA 34 und WVA BA 31, Vorhaben 63, Sanierung Budweiser Straße Teil 1 0664-81408	850005	AT	2025 - 2050	378.000,00 1.260.000,00	378.000,00		9.000,00	15.200,00	24.200,00		369.000,00	24.200,00
			EUR/4,053% euribor6m									

Voranschlag 2025

Stadtgemeinde Schrems

Einzelnachweis über Finanzschulden und Schuldendienst (Anlage 6c)

Darlehensgeber	Ansatz	Staat	Laufzeit	Darlehenshöhe Gesamt	Buchwert 31.12.2024	Zugang	Tilgung	Zinsen	Summe Schuldendienst	Schuldendienst- ersätze	Buchwert 31.12.2025	Netto Schuldendienst
Verwendung Aktenzahl	Währung/Zinssatz		Zinsindikator									
10145/63 HYPO NOE Gruppe Bank AG ABA BA 34 und WVA BA 31, Vorhaben 63, Sanierung Budweiser Straße Teil 1 0664-81408	851005	AT	2025 - 2050	882.000,00 1.260.000,00	882.000,00		20.900,00	35.500,00	56.400,00		861.100,00	56.400,00
	EUR/4,053%											
			euribor6m									
10145/64 HYPO NOE Gruppe Bank AG ABA BA 35 und WVA BA 32, Vorhaben 64, Sanierung Budweiser Straße Teil 2 466-81300	850064	AT	2024 - 2049	396.000,00 1.320.000,00	396.000,00		9.400,00	15.900,00	25.300,00		386.600,00	25.300,00
	EUR/4,053%											
			euribor6m									
10145/64 HYPO NOE Gruppe Bank AG ABA BA 35 und WVA BA 32, Vorhaben 64, Sanierung Budweiser Straße Teil 2 466-81300	851064	AT	2024 - 2049	924.000,00 1.320.000,00	924.000,00		21.900,00	37.200,00	59.100,00		902.100,00	59.100,00
	EUR/4,053%											
			euribor6m									
10145/72 HYPO NOE Gruppe Bank AG Sanierung Eliasteich, Vorhaben 72 0466-354007	639100	AT	2020 - 2031	200.000,00	125.000,00		18.800,00	4.800,00	23.600,00		106.200,00	23.600,00
	EUR/4,028%											
			euribor6m									
10145/114 HYPO NOE Gruppe Bank AG Wasser und Kanalkataster, Vorhaben 12 0466-259004	850110	AT	2016 - 2041	85.000,00	61.800,00		2.500,00	2.800,00	5.300,00		59.300,00	5.300,00
	EUR/4,618%											
			euribor6m									
10145/363 HYPO NOE Gruppe Bank AG Stadtkernbelebung "Schrems 2030", Vorhaben 363 0466-461903	363000	AT	2023 - 2034	200.000,00	190.000,00		20.000,00	7.200,00	27.200,00		170.000,00	27.200,00
	EUR/3,901%											
			euribor6m									

Voranschlag 2025

Stadtgemeinde Schrems

Einzelnachweis über Finanzschulden und Schuldendienst (Anlage 6c)

Darlehensgeber	Ansatz	Staat	Laufzeit	Darlehenshöhe Gesamt	Buchwert 31.12.2024	Zugang	Tilgung	Zinsen	Summe Schuldendienst	Schuldendienst- ersätze	Buchwert 31.12.2025	Netto Schuldendienst
Verwendung Aktenzahl	Währung/Zinssatz Zinsindikator											
10145/500 HYPO NOE Gruppe Bank AG Gemeindestraßenbau 2015, FSA 2015 (Arbeitsplatzmotor Gemeinden) 0466-246107	612000	AT	2015 - 2025	177.900,00	17.800,00		17.800,00	600,00	18.400,00			18.400,00
10145/612 HYPO NOE Gruppe Bank AG Gemeindestraßenbau 2016, Vorhaben 612 0466-258806	612100	AT	2016 - 2026	50.000,00	10.000,00		5.000,00	400,00	5.400,00		5.000,00	5.400,00
10145/613 HYPO NOE Gruppe Bank AG Gemeindestraßenbau 2017, Vorhaben 612 0466-272809	612100	AT	2017 - 2027	225.000,00	56.300,00		22.500,00	2.100,00	24.600,00		33.800,00	24.600,00
10145/639 HYPO NOE Gruppe Bank AG Hochwasserschutzmaßnahmen 2022, Vorhaben 4 0466-446602	639000	AT	2022 - 2031	305.000,00	278.300,00		15.300,00	11.200,00	26.500,00		263.000,00	26.500,00
10145/817 HYPO NOE Gruppe Bank AG Ankauf Friedhofsbugger, Vorhaben 817 0466-432903	817000	AT	2022 - 2031	72.300,00	52.400,00		7.300,00	500,00	7.800,00		45.100,00	7.800,00
10145/821 HYPO NOE Gruppe Bank AG FUHRPARK Ersatzanschaffungen, Vorhaben 821/18 (AEBI Viatrac Aebi VT 450 Vario + , Schneeschild und Anbaustreuer) 0466-307505	821300	AT	2018 - 2028	165.000,00	50.500,00		16.700,00	300,00	17.000,00		33.800,00	17.000,00

Voranschlag 2025

Stadtgemeinde Schrems

Einzelnachweis über Finanzschulden und Schuldendienst (Anlage 6c)

Darlehensgeber	Ansatz	Staat	Laufzeit	Darlehenshöhe Gesamt	Buchwert 31.12.2024	Zugang	Tilgung	Zinsen	Summe Schuldendienst	Schuldendienst- ersätze	Buchwert 31.12.2025	Netto Schuldendienst
Verwendung Aktenzahl	Währung/Zinssatz		Zinsindikator									
10145/860 HYPO NOE Gruppe Bank AG Neuerrichtung Brücke Langegg/ Vorhaben 860/2022 0466-446505	612000	AT	2022 - 2031	100.000,00	71.000,00		9.800,00	700,00	10.500,00		61.200,00	10.500,00
			EUR/4,125%									
			euribor3m									
10145/3631 HYPO NOE Gruppe Bank AG "Schrems 2030", Vorhaben 363 0664-81807	363000	AT	2025 - 2035	362.400,00	362.400,00		36.200,00	13.200,00	49.400,00		326.200,00	49.400,00
			EUR/4,053%									
			euribor6m									
10145/6121 HYPO NOE Gruppe Bank AG Straßenbau 2021, Vorhaben 612 0466-423203	612100	AT	2021 - 2031	98.000,00	68.600,00		9.800,00	2.400,00	12.200,00		58.800,00	12.200,00
			EUR/3,645%									
			euribor6m									
10145/6224 HYPO NOE Gruppe Bank AG Ausfinanzierung 2024 ABA BA 32 und WVA BA 30 4664-81602	850004	AT	2024 - 2049	80.700,00 269.000,00	80.700,00		1.900,00	3.300,00	5.200,00		78.800,00	5.200,00
			EUR/4,053%									
			euribor6m									
10145/6224 HYPO NOE Gruppe Bank AG Ausfinanzierung 2024 ABA BA 32 und WVA BA 30 4664-81602	851004	AT	2024 - 2049	188.300,00 269.000,00	188.300,00		4.500,00	7.600,00	12.100,00		183.800,00	12.100,00
			EUR/4,053%									
			euribor6m									
10145/21124 HYPO NOE Gruppe Bank AG Sanierung Schulkomplex Etappe 3 4664-82102	211000	AT	2024 - 2049	747.800,00	747.800,00		30.000,00	27.600,00	57.600,00		717.800,00	57.600,00
			EUR/4,053%									
			euribor6m									
10145/612022 HYPO NOE Gruppe Bank AG Straßenbau 2022, Vorhaben 612 0466-449806	612100	AT	2022 - 2031	106.100,00	93.700,00		7.100,00	3.600,00	10.700,00		86.600,00	10.700,00
			EUR/3,965%									
			euribor3m									

Voranschlag 2025

Stadtgemeinde Schrems

Einzelnachweis über Finanzschulden und Schuldendienst (Anlage 6c)

Darlehen Darlehensgeber Verwendung Aktenzahl	Ansatz	Staat	Laufzeit	Darlehenshöhe Gesamt	Buchwert 31.12.2024	Zugang	Tilgung	Zinsen	Summe Schuldendienst	Schuldendienst- ersätze	Buchwert 31.12.2025	Netto Schuldendienst
			Währung/Zinssatz Zinsindikator									
10145/612023 HYPO NOE Gruppe Bank AG Straßenbau 2023, Vorhaben 612 0466-461806	612005	AT	2023 - 2034 EUR/3,901% euribor6m	180.500,00	171.500,00		18.100,00	6.500,00	24.600,00		153.400,00	24.600,00
10145/612024 HYPO NOE Gruppe Bank AG Straßenbau zu Vorhaben 63 Budweiser Str. T1, (ABA BA 34 und WVA BA 31) 4664-82005	612000	AT	2024 - 2039 EUR/4,138% euribor6m	750.000,00	750.000,00		50.000,00	27.500,00	77.500,00		700.000,00	77.500,00
10145/612062 HYPO NOE Gruppe Bank AG Straßenbau zu Vorhaben 62, (ABA BA 32 und WVA BA 30) 0664-81505	612004	AT	2025 - 2035 EUR/4,053% euribor6m	269.900,00	269.900,00		27.000,00	9.800,00	36.800,00		242.900,00	36.800,00
10145/639001 HYPO NOE Gruppe Bank AG Hochwasserschutzmaßnahmen 2023, Vorhaben 1000004 0466-462004	639000	AT	2023 - 2044 EUR/4,243% euribor6m	300.000,00	290.300,00		10.200,00	12.200,00	22.400,00		280.100,00	22.400,00
10145/639002 HYPO NOE Gruppe Bank AG Hochwasserschutzmaßnahmen 2024 , Vorhaben 1000004 0664-81904	639000	AT	2024 - 2045 EUR/4,053% euribor6m	186.600,00	186.600,00		6.200,00	7.500,00	13.700,00		180.400,00	13.700,00
10145/820100 HYPO NOE Gruppe Bank AG Ankauf Multifunktionslader AVANT 640 für Bauhof/, Vorhaben 820100 0466-432806	820100	AT	2022 - 2031 EUR/4,027% euribor6m	56.000,00	42.800,00		5.900,00	400,00	6.300,00		36.900,00	6.300,00
10145/821400 HYPO NOE Gruppe Bank AG Ankauf Holder C70S, Vorhaben 821400 0466-433004	821400	AT	2022 - 2031 EUR/4,027% euribor6m	150.000,00	115.100,00		16.000,00	1.200,00	17.200,00		99.100,00	17.200,00

Voranschlag 2025

Stadtgemeinde Schrems

Einzelnachweis über Finanzschulden und Schuldendienst (Anlage 6c)

Darlehen Darlehensgeber Verwendung Aktenzahl	Ansatz	Staat	Laufzeit	Darlehenshöhe Gesamt	Buchwert 31.12.2024	Zugang	Tilgung	Zinsen	Summe Schuldendienst	Schuldendienst- ersätze	Buchwert 31.12.2025	Netto Schuldendienst
			Währung/Zinssatz Zinsindikator									
10196/35 UniCredit Bank Austria AG Kanalbau Gebharts, ABA BA 15 10011027215	851120	AT	2014 - 2039 EUR/4,258% euribor6m	1.100.000,00	701.600,00		34.100,00	29.900,00	64.000,00		667.500,00	64.000,00
10196/37 UniCredit Bank Austria AG Sanierung Grenzgasse, Projekt 37 10013 546 808	850900	AT	2015 - 2030 EUR/4,298% euribor6m	370.000,00	144.600,00		23.800,00	6.100,00	29.900,00		120.800,00	29.900,00
10196/38 UniCredit Bank Austria AG Neubau Kindergarten, Projekt 38 10001976538	240000	AT	2013 - 2034 EUR/4,745% euribor3m	3.200.000,00	1.720.900,00		137.500,00	80.200,00	217.700,00		1.583.400,00	217.700,00
10196/150 UniCredit Bank Austria AG Kanal Lang+Kurzschwarza, ABA BA 14 53131/550.724	851100	AT	2006 - 2031 EUR/4,178% euribor6m	660.000,00	209.200,00		26.300,00	8.500,00	34.800,00		182.900,00	34.800,00
10196/211 UniCredit Bank Austria AG Sanierung Schulkomplex Etappe 1, Projekt 211 10037 943 221	211000	AT	2022 - 2037 EUR/3,420% FIX verzinst	1.200.000,00	1.040.000,00		80.000,00	35.400,00	115.400,00		960.000,00	115.400,00
10196/400 UniCredit Bank Austria AG Hochwasserschutzmaßnahmen 2013 10001980456	639000	AT	2013 - 2038 EUR/4,845% euribor3m	253.000,00	151.400,00		7.900,00	7.200,00	15.100,00		143.500,00	15.100,00
10196/612 UniCredit Bank Austria AG Gemeindestraßenbau 2015 , Finanzsonderaktion 10013 546 519	612000	AT	2015 - 2025 EUR/4,036% euribor6m	100.000,00	5.000,00		5.000,00	100,00	5.100,00			5.100,00

Voranschlag 2025

Stadtgemeinde Schrems

Einzelnachweis über Finanzschulden und Schuldendienst (Anlage 6c)

Darlehen Darlehensgeber Verwendung Aktenzahl	Ansatz	Staat	Laufzeit	Darlehenshöhe Gesamt	Buchwert 31.12.2024	Zugang	Tilgung	Zinsen	Summe Schuldendienst	Schuldendienst- ersätze	Buchwert 31.12.2025	Netto Schuldendienst
			Währung/Zinssatz Zinsindikator									
10196/6223 UniCredit Bank Austria AG ABA BA 32 und WVA BA 30 , Sanierung Bahnstraße 10040 748 625	850004	AT	2023 - 2049 EUR/4,158% euribor6m	412.500,00 1.375.000,00	368.300,00		15.100,00	3.700,00	18.800,00		353.200,00	18.800,00
10196/6223 UniCredit Bank Austria AG ABA BA 32 und WVA BA 30 , Sanierung Bahnstraße 10040 748 625	851004	AT	2023 - 2049 EUR/4,158% euribor6m	962.500,00 1.375.000,00	859.200,00		35.100,00	8.600,00	43.700,00		824.100,00	43.700,00
10196/21123 UniCredit Bank Austria AG Sanierung Schulkomplex Etappe 2, Projekt 211 10040 748 443	211000	AT	2023 - 2049 EUR/3,856% euribor6m	1.600.000,00	1.536.000,00		64.000,00	59.400,00	123.400,00		1.472.000,00	123.400,00
10201/100 Kommunalkredit Austria AG Brunnen Kollersdorf, WVA BA 17 113318	850400	AT	2007 - 2032 EUR/4,622% euribor6m	180.000,00	66.600,00		7.100,00	3.000,00	10.100,00		59.500,00	10.100,00
10201/150 Kommunalkredit Austria AG Kanalbau Pürbach, ABA BA 13 109869	851900	AT	2002 - 2027 EUR/4,622% euribor6m	944.746,84	117.400,00		45.300,00	5.000,00	50.300,00		72.100,00	50.300,00
20073/33 Raiba Oberes Waldviertel Fernwirktechnik Brunnen Kollersdorf, Vorhaben 33 27-20.030.094	850300	AT	2012 - 2027 EUR/4,672% euribor6m	70.000,00	15.400,00		5.600,00	800,00	6.400,00		9.800,00	6.400,00
20073/36 Raiba Oberes Waldviertel Erweiterung Pürbach, ABA+WVA FF-HausNeubau, Vorhaben 36 25-20.030.094	850163	AT	2012 - 2027 EUR/4,672% euribor6m	45.000,00 90.000,00	9.700,00		3.100,00	500,00	3.600,00		6.600,00	3.600,00

Voranschlag 2025

Stadtgemeinde Schrems

Einzelnachweis über Finanzschulden und Schuldendienst (Anlage 6c)

Darlehen Darlehensgeber Verwendung Aktenzahl	Ansatz	Staat	Laufzeit	Darlehenshöhe Gesamt	Buchwert 31.12.2024	Zugang	Tilgung	Zinsen	Summe Schuldendienst	Schuldendienst- ersätze	Buchwert 31.12.2025	Netto Schuldendienst
			Währung/Zinssatz Zinsindikator									
20073/36 Raiba Oberes Waldviertel Erweiterung Pürbach, ABA+WVA FF-HausNeubau, Vorhaben 36 25-20.030.094	851163	AT	2012 - 2027 EUR/4,672% euribor6m	45.000,00 90.000,00	9.600,00		3.100,00	400,00	3.500,00		6.500,00	3.500,00
20073/55 Raiba Oberes Waldviertel ABA BA 28/WVA BA 27, Ortsnetzerweiterung KG Schrems, Vorhaben 55 28-20.030.094	850148	AT	2021 - 2046 EUR/3,939% euribor6m	287.550,00 575.100,00	256.600,00		17.900,00	10.300,00	28.200,00		238.700,00	28.200,00
20073/55 Raiba Oberes Waldviertel ABA BA 28/WVA BA 27, Ortsnetzerweiterung KG Schrems, Vorhaben 55 28-20.030.094	851148	AT	2021 - 2046 EUR/3,939% euribor6m	287.550,00 575.100,00	256.600,00		17.900,00	10.200,00	28.100,00		238.700,00	28.100,00
20073/102 Raiba Oberes Waldviertel Ozonanlage Wasserwerk 21-20.030.094	850500	AT	2010 - 2025 EUR/4,172% euribor6m	90.000,00	6.300,00		6.300,00	300,00	6.600,00			6.600,00
20073/103 Raiba Oberes Waldviertel Brunnen Kollersdorf (2010) 20-20.030.094	850400	AT	2010 - 2025 EUR/4,172% euribor6m	80.000,00	5.400,00		5.400,00	200,00	5.600,00			5.600,00
20073/104 Raiba Oberes Waldviertel Kanalbau Neuniederschrems, ABA BA18, Fertigstellung 23-20.030.094	851110	AT	2011 - 2035 EUR/4,162% euribor6m	340.000,00	158.200,00		18.500,00	6.700,00	25.200,00		139.700,00	25.200,00
20073/200 Raiba Oberes Waldviertel Kanalbau Lang+Kurzschwarza, ABA BA14 19-20.030.094	851100	AT	2010 - 2035 EUR/4,172% euribor6m	220.000,00	102.900,00		12.000,00	4.300,00	16.300,00		90.900,00	16.300,00

Voranschlag 2025

Stadtgemeinde Schrems

Einzelnachweis über Finanzschulden und Schuldendienst (Anlage 6c)

Darlehensgeber	Ansatz	Staat	Laufzeit	Darlehenshöhe Gesamt	Buchwert 31.12.2024	Zugang	Tilgung	Zinsen	Summe Schuldendienst	Schuldendienst- ersätze	Buchwert 31.12.2025	Netto Schuldendienst
Verwendung Aktenzahl	Währung/Zinssatz		Zinsindikator									
20073/300 Raiba Oberes Waldviertel Kanalbau Lang+Kurzschwarza, ABA BA14, Fertigstellung/Erweiterung 22-20.030.094	851100	AT	2011 - 2035	260.000,00	120.900,00		14.100,00	5.100,00	19.200,00		106.800,00	19.200,00
			EUR/4,162%									
			euribor6m									
20086/46 Unbekannter Darlehensgeber geplantes Darlehen Brunnen WVA BA 26 , Vorhaben 46	850000	AT	2025 - 2034	140.000,00		140.000,00	11.600,00	5.700,00	17.300,00		128.400,00	17.300,00
			EUR/4,138%									
			euribor6m									
20086/84 Unbekannter Darlehensgeber geplantes Darlehen für Ankauf Gebäude Langegg, (Vorhaben 84)	840000	AT	2024 - 2033	225.960,00		226.000,00	18.700,00	9.200,00	27.900,00		207.300,00	27.900,00
			EUR/0,000%									
			euribor6m									
20086/21125 Unbekannter Darlehensgeber geplantes Darlehen Sanierung Schulkomplex , Ausfinanzierung	211000	AT	2025 - 2045	2.247.800,00		2.247.800,00	75.000,00	88.000,00	163.000,00		2.172.800,00	163.000,00
			EUR/4,053%									
			euribor6m									
20086/612064 Unbekannter Darlehensgeber geplantes Darlehen Vorhaben 64, Straßenbau zu ABA BA BA 35 und WVA BA 32	612064	AT	2025 - 2039	500.000,00		500.000,00	24.900,00	20.300,00	45.200,00		475.100,00	45.200,00
			EUR/4,053%									
			euribor6m									
20086/612084 Unbekannter Darlehensgeber geplantes Darlehen Vorhaben 84, Nebenanlagen Langegg	612084	AT	2024 - 2033	200.000,00		200.000,00	17.300,00	7.400,00	24.700,00		182.700,00	24.700,00
			EUR/0,000%									
			euribor6m									
20086/612300 Unbekannter Darlehensgeber geplantes Darlehen Siedlung Langegg Straßenbau	612300	AT	2024 - 2035	268.200,00		268.200,00	9.000,00	10.900,00	19.900,00		259.200,00	19.900,00
			EUR/0,000%									
			euribor6m									

Voranschlag 2025

Stadtgemeinde Schrems

Einzelnachweis über Finanzschulden und Schuldendienst (Anlage 6c)

Darlehensgeber	Ansatz	Staat	Laufzeit	Darlehenshöhe Gesamt	Buchwert 31.12.2024	Zugang	Tilgung	Zinsen	Summe Schuldendienst	Schuldendienst- ersätze	Buchwert 31.12.2025	Netto Schuldendienst
Verwendung Aktenzahl	Währung/Zinssatz		Zinsindikator									
20086/639003 Unbekannter Darlehensgeber geplantes Darlehen Hochwasserschutzmaßnahmen 2025, Vorhaben 1000004	639000	AT	2025 - 2045	220.000,00		220.000,00	7.300,00	8.900,00	16.200,00		212.700,00	16.200,00
			EUR/4,053%									
			euribor6m									
20086/815025 Unbekannter Darlehensgeber geplantes Darlehen für Umgestaltung Stadtpark, Vorhaben 100815	815000	AT	2025 - 2034	315.000,00		315.000,00	26.200,00	12.800,00	39.000,00		288.800,00	39.000,00
			EUR/4,053%									
			euribor6m									
20086/821025 Unbekannter Darlehensgeber geplantes Darlehen für Ankauf AEBI, Vorhaben 821025	821000	AT	2025 - 2034	240.000,00		240.000,00	19.900,00	9.700,00	29.600,00		220.100,00	29.600,00
			EUR/4,053%									
			euribor6m									
20087/100 BAWAG P.S.K. Bank für Arbeit und Wirtschaft unc Kanalbau Lang+Kurzschwarza 00540-014-205	851100	AT	2008 - 2033	400.000,00	159.500,00		14.700,00	7.100,00	21.800,00		144.800,00	21.800,00
			EUR/4,568%									
			euribor6m									
20087/149 BAWAG P.S.K. Bank für Arbeit und Wirtschaft unc ABA BA12 Niederschrems, und Kleedorf Bauteil 1 PSK 1-154-475	851500	AT	2000 - 2025	1.380.783,85	69.300,00		69.300,00	2.400,00	71.700,00			71.700,00
			EUR/4,570%									
			euribor6m									
20087/250 BAWAG P.S.K. Bank für Arbeit und Wirtschaft unc Wasser und Kanalkataster 00540-022-330	850110	AT	2009 - 2034	250.000,00	110.100,00		8.900,00	4.800,00	13.700,00		101.200,00	13.700,00
			EUR/4,478%									
			euribor6m									
20087/300 BAWAG P.S.K. Bank für Arbeit und Wirtschaft unc Kanalbau Lang+Kurzschwarza 00540-022-321	851100	AT	2009 - 2034	400.000,00	176.100,00		14.300,00	7.700,00	22.000,00		161.800,00	22.000,00
			EUR/4,478%									
			euribor6m									

Voranschlag 2025

Stadtgemeinde Schrems

Einzelnachweis über Finanzschulden und Schuldendienst (Anlage 6c)

Darlehen Darlehensgeber Verwendung Aktenzahl	Ansatz	Staat	Laufzeit	Darlehenshöhe Gesamt	Buchwert 31.12.2024	Zugang	Tilgung	Zinsen	Summe Schuldendienst	Schuldendienst- ersätze	Buchwert 31.12.2025	Netto Schuldendienst	
		Währung/Zinssatz Zinsindikator											
20087/350 BAWAG P.S.K. Bank für Arbeit und Wirtschaft und Kanalbau Neuniederschrems, ABA BA 18 00540-036-640	851110	AT	2010 - 2035	850.000,00	408.900,00		29.500,00	18.000,00	47.500,00		379.400,00	47.500,00	
1.4.2. ... von Finanzunternehmen im Ausland													
1.5. ... von Sonstigen													
Zwischensumme					19.288.700,00	4.357.000,00	1.582.500,00	887.000,00	2.469.500,00	0,00	22.063.200,00	2.469.500,00	
2. Finanzschulden für den laufenden Aufwand													
2.1. ... von Trägern des öffentlichen Rechts													
2.1.1. ... von Bund, Bundesfonds, Bundeskammern													
2.1.2. ... von Ländern, Landesfonds, Landesammern													
2.1.3. ... von Gemeinden, Gemeindeverbänden, Gemeindefonds													
2.1.4. ... von Sozialversicherungsträgern													
2.1.5. ... von sonstigen Trägern des öffentlichen Rechts													
2.2. ... von Beteiligungen der Gebietskörperschaft (ohne Finanzunternehmungen)													
2.3. ... von Unternehmen (ohne Beteiligungen und ohne Finanzunternehmungen)													
2.4. ... von Finanzunternehmen													
2.4.1. ... von Finanzunternehmen im Inland													
20086/850006 Unbekannter Darlehensgeber geplante Darlehen für Generalsanierung Wasserwerk , + Hochbehälter - Vorhaben 850000	850006	AT	2025 - 2044	516.000,00		516.000,00	17.200,00	20.900,00	38.100,00		498.800,00	38.100,00	
20086/851064 Unbekannter Darlehensgeber geplantes Darlehen ABA BA 35 und WVA BA 32, Bauetappe 2025	850064	AT	2025 - 2045	295.200,00 984.000,00		295.200,00	7.100,00	12.000,00	19.100,00		288.100,00	19.100,00	

Voranschlag 2025

Stadtgemeinde Schrems

Einzelnachweis über Finanzschulden und Schuldendienst (Anlage 6c)

Darlehen Darlehensgeber Verwendung Aktenzahl	Ansatz	Staat	Laufzeit	Darlehenshöhe Gesamt	Buchwert 31.12.2024	Zugang	Tilgung	Zinsen	Summe Schuldendienst	Schuldendienst- ersätze	Buchwert 31.12.2025	Netto Schuldendienst
			Währung/Zinssatz Zinsindikator									
20086/851064 Unbekannter Darlehensgeber geplantes Darlehen ABA BA 35 und WVA BA 32, Bauetappe 2025	851064	AT	2025 - 2045	688.800,00 984.000,00		688.800,00	16.400,00	27.900,00	44.300,00		672.400,00	44.300,00
			EUR/4,053% euribor6m									
2.4.2. ... von Finanzunternehmen im Ausland												
2.5. ... von Sonstigen												
Zwischensumme					0,00	1.500.000,00	40.700,00	60.800,00	101.500,00	0,00	1.459.300,00	101.500,00
SUMME (1 und 2)					19.288.700,00	5.857.000,00	1.623.200,00	947.800,00	2.571.000,00	0,00	23.522.500,00	2.571.000,00
Davon ohne Quasi-KG *)					10.309.600,00	4.217.000,00	1.009.200,00	560.400,00	1.569.600,00	0,00	13.517.400,00	1.569.600,00
Davon Quasi-KG *)					8.979.100,00	1.640.000,00	614.000,00	387.400,00	1.001.400,00	0,00	10.005.100,00	1.001.400,00

*) Quasi-Kapitalgesellschaften außerhalb des Sektors Staat gemäß ESVG (Ansatz 85-86).

Nachweis über haushaltsinterne Vergütungen (Anlage 6f)

Gruppenebene		Erträge	Aufwendungen
0	Vertretungskörper und allgemeine Verwaltung	0,00	7.500,00
1	Öffentliche Ordnung und Sicherheit	0,00	4.800,00
2	Unterricht, Erziehung, Sport und Wissenschaft	0,00	38.400,00
3	Kunst, Kultur und Kultus	0,00	26.100,00
4	Soziale Wohlfahrt und Wohnbauförderung	0,00	0,00
5	Gesundheit	0,00	12.300,00
6	Straßen- und Wasserbau, Verkehr	0,00	71.200,00
7	Wirtschaftsförderung	0,00	1.100,00
8	Dienstleistungen	650.000,00	543.300,00
9	Finanzwirtschaft	54.700,00	0,00
Summe		704.700,00	704.700,00

Leasingspiegel (Anlage 6i)

Finanzierungsleasing

Ansatz- oder Projektbezeichnung	Anschaffungskosten	Buchwert 31.12.2024	Buchwert 31.12.2025	Summe ausstehender Mindestleasing- zahlungen	Laufzeit	Restlaufzeit in Jahren	Kautionen für Finanzierungsleasing
Anschaffung eines Radladers für den städt. Bauhof (820000)	208.217,52		205.500,00	205.500,00	01.01.2025 - 31.12.2030	6,00	0,00
Summe	208.217,52	0,00	205.500,00	205.500,00			0,00

Wirtschaftliche Unternehmungen, Betriebe, betriebsähnliche Einrichtungen gem. § 1 Abs. 2

Summe	0,00	0,00	0,00	0,00			
--------------	-------------	-------------	-------------	-------------	--	--	--

Operating Leasing

Ansatz- oder Projektbezeichnung	Laufzeit Grundmietzeit in Jahren	Gesamtkosten	Einmalkaution	Leasingentgelt (ohne laufender Kaution)	Laufende Kaution	Restlaufzeit in Jahren	Kumulierte Restzahlungen
Summe		0,00	0,00	0,00	0,00		0,00

Wirtschaftliche Unternehmungen, Betriebe, betriebsähnliche Einrichtungen gem. § 1 Abs. 2

Summe		0,00	0,00	0,00	0,00		0,00
--------------	--	-------------	-------------	-------------	-------------	--	-------------

Rückstellungsspiegel (Anlage 6q)

Rückstellung	Stand 31.12.2024	Dotierungen (+)	Auflösung inkl. Verbrauch (-)	Stand 31.12.2025
Kurzfristig	0,00	0,00	0,00	0,00
Rückstellungen für Prozesskosten				
Rückstellungen für nicht konsumierte Urlaube				
Rückstellungen für ausstehende Rechnungen				
Sonstige kurzfristige Rückstellungen				
Langfristig	1.146.000,00	95.700,00	174.000,00	1.067.700,00
Rückstellungen für Abfertigungen	740.400,00	54.100,00	114.500,00	680.000,00
Rückstellungen für Jubiläumszuwendungen	405.600,00	41.600,00	59.500,00	387.700,00
Rückstellungen für Haftungen				
Rückstellungen für Sanierung von Altlasten				
Rückstellungen für Pensionen (Säule I)				
Sonstige langfristige Rückstellungen				
Gesamtsumme	1.146.000,00	95.700,00	174.000,00	1.067.700,00

Nachweis Vermögen mit abgeänderter Nutzungsdauer

Konto	Bezeichnung	Nutzungsdauer lt. VRV	Abweichende Nutzungsdauer	Begründung
2/0440001/00002	Flächenwidmungsplan	0,0	5,0	lt. GemDat bzw. VRV Leitfaden
2/0440001/00003	Software SQL-Server inkl. Installationen	0,0	5,0	lt. Gemdat bzw. VRV Leitfaden
3/0430001/02335	BA22 LIS ABA+WVA - anteilig (68,28%)	0,0	25,0	lt. Schreiben GemDat 23.04.19
3/0430001/02336	KPC Förderung ABA BA22	0,0	25,0	lt. Schreiben GemDat 23.04.19
3/0430001/02337	ABA BA22: LIS ABA+WVA - anteilig (31,72%)	0,0	25,0	lt. GemDat bzw. VRV Leitfaden
3/0430001/02343	BA24 LIS ABA+WVA - anteilig (82,69%)	0,0	25,0	lt. GemDat bzw. VRV Leitfaden
3/0430001/02345	KPC Förderung WVA BA22	0,0	25,0	lt. GemDat bzw. VRV Leitfaden
3/0430001/02346	ABA BA24 LIS ABA + WVA - anteilig (17,31%)	0,0	25,0	lt. GemDat bzw. VRV Leitfaden
3/0430001/02347	KPC Förderung WVA BA24	0,0	25,0	lt. GemDat bzw. VRV Leitfaden
3/0430001/02670	KT BA22 LIS ABA+WVA - anteilig (68,28%)	0,0	25,0	lt. Schreiben GemDat 23.04.19
3/0430001/02671	KT ABA BA22: LIS ABA+WVA - anteilig (31,72%)	0,0	25,0	lt. GemDat bzw. VRV Leitfaden
3/0430001/02672	KT BA24 LIS ABA+WVA - anteilig (82,69%)	0,0	25,0	lt. GemDat bzw. VRV Leitfaden
3/0430001/02673	KPC Förderung ABA BA24	0,0	25,0	lt. GemDat bzw. VRV Leitfaden
3/0430001/02674	KT ABA BA24 LIS ABA + WVA - anteilig (17,31%)	0,0	25,0	lt. GemDat bzw. VRV Leitfaden
4/0150001/01848	Ford Focus GD-536AM, BH-Leitung F7	8,0	2,0	Wird auf die RND abgeschrieben (Erstzulassung: 10.04.2012)
4/0150002/01849	Holder C270 inkl.Sonderausstattung GD-501 AK (Vorführgerät) I	10,0	9,0	wird auf die RND abgeschrieben (Erstzulassung: 2011)
4/0150002/01854	AEBI 450 Vario lang, GD-455CT F27	10,0	7,0	wird auf die RND abgeschrieben (Erstzulassung: 27.01.2015)
4/0150002/01874	VW Pritsche GD-668-GF, F24	10,0	3,0	Wird auf die RND abgeschrieben (Erstzulassung: 03.04.2015)
4/0440001/01607	Acrobat Pro11 Zentralamt	0,0	5,0	lt. GemDat bzw. VRV Leitfaden
4/0440001/01610	OnePlaceSolutions-Lizenz für ELAK	0,0	5,0	lt. GemDat bzw. VRV Leitfaden
4/0440001/01611	OnePlaceSolutions- Lizenz für ELAK	0,0	5,0	lt. GemDat bzw. VRV Leitfaden
4/0440001/01613	Auto-CAD LT 2017 INFRA	0,0	5,0	lt. GemDat bzw. VRV Leitfaden
4/0440001/01616	K5 Finanz, Friedhof, Datenkonvertierung,	0,0	5,0	lt. GemDat bzw. VRV Leitfaden
4/0440001/01656	OnePlaceSolutions-Lizenz für IT Kommunal	0,0	5,0	lt. GemDat bzw. VRV Leitfaden
4/0440001/01922	KIM Finanzmanager inkl. Installation und Backup-System	0,0	5,0	lt. GemDat bzw. VRV Leitfaden
4/0440001/01924	Kommunal Paket Digiplan FIV	0,0	5,0	lt. GemDat bzw. VRV Leitfaden
4/0440001/01965	OnePlaceSolutions-Lizenz für Elak	0,0	5,0	lt. GemDat bzw. VRV Leitfaden
4/0440001/02055	KIM Finanzmanager	0,0	5,0	lt. GemDat bzw. VRV Leitfaden
4/0440001/02112	Office 2010 Lizenz	0,0	5,0	lt. GemDat bzw. VRV Leitfaden
4/0440001/02276	WLAN AccessPoint+WLAN	0,0	5,0	lt. GemDat bzw. VRV Leitfaden
4/0440001/02466	Backup Software, Dolezal	0,0	5,0	lt. GemDat bzw. VRV Leitfaden
4/0440001/02467	Firewall, Dolezal	0,0	5,0	lt. GemDat bzw. VRV Leitfaden
4/0440001/02597	Naturstandsdarstellung inkl. 4 Lizenzen	0,0	5,0	lt. GemDat bzw. VRV Leitfaden
4/0440001/02598	CorelDraw & Bildbearbeitung Einwohneramt	0,0	5,0	lt. GemDat bzw. VRV Leitfaden
4/0440001/02599	K5 Fakturierung	0,0	5,0	lt. GemDat bzw. VRV Leitfaden
4/0440001/02604	Softwarepaket - Bauamt	0,0	5,0	lt. Gemdat bzw. VRV Leitfaden
4/0440001/02607	Eins Plus 3, VUP-Software Schullizenz	0,0	5,0	lt. GemDat bzw. VRV Leitfaden
4/0440001/02611	Worry-Free Standard Lizenz 2022	0,0	5,0	lt. Gemdat bzw. VRV Leitfaden
4/0440001/02613	Map2Web Variante II - Software 2022	0,0	5,0	lt. GemDat bzw. VRV Leitfaden
4/0440001/02614	Adobe Creative Cloud for Individuals - Lizenz 09/2022-08/2023	0,0	5,0	lt. Gemdat bzw. VRV Leitfaden

Konto	Bezeichnung	Nutzungsdauer lt. VRV	Abweichende Nutzungsdauer	Begründung
4/0440001/02615	VPU-Software Schullizenz - VS 09/2022-08/2023	0,0	5,0	lt. Gemdat bzw. VRV Leitfaden
4/0440001/02616	EduPage (elektr. Klassenbuch) 09/2022-08/2023	0,0	5,0	lt. Gemdat bzw. VRV Leitfaden
4/0440001/02618	Worksheet Crafter Abonnement - Lizenz 2022/23	0,0	5,0	lt. Gemdat bzw. VRV Leitfaden
4/0440001/02619	k5 Elak-light Belegverwaltung - FIV	0,0	5,0	lt. Gemdat bzw. VRV Leitfaden
4/0440001/02620	Digitaler amtsmanager Mayan - ELAK	0,0	5,0	lt. Gemdat bzw. VRV Leitfaden
4/0440001/02621	Auto-CAD LT 2017 INFRA 2022	0,0	5,0	lt. Gemdat bzw. VRV-Leitfaden
5/0340002/01714	VarioCooking-Center VCC Multificiency 112T Internat	10,0	8,0	wird auf die RND beschrieben, Vorführgerät BJ 2015
5/0440001/00001	Timepark - Wirtschaftshof	0,0	5,0	lt. GemDat bzw. VRV Leitfaden

MFP - Ergebnishaushalt Gesamt 1. Ebene
- interne Vergütungen enthalten

Voranschlag 2025 (Plan 2026 - 2029)

Stadtgemeinde Schrems

MFP - Ergebnishaushalt Gesamt 1. Ebene - interne Vergütungen enthalten

MVAG	Mittelverwendungs- und -aufbringungsgruppen (1. Ebene)	VA 2025	Plan 2026	Plan 2027	Plan 2028	Plan 2029
211	Erträge aus der operativen Verwaltungstätigkeit	15.007.200,00	14.941.300,00	15.138.600,00	15.131.400,00	15.215.700,00
212	Erträge aus Transfers	4.411.200,00	3.948.500,00	6.886.400,00	10.162.100,00	13.831.300,00
213	Finanzerträge	100,00	100,00	100,00	100,00	100,00
21	Summe Erträge	19.418.500,00	18.889.900,00	22.025.100,00	25.293.600,00	29.047.100,00
221	Personalaufwand	4.979.800,00	4.982.700,00	5.123.000,00	5.283.700,00	5.471.600,00
222	Sachaufwand	7.212.900,00	6.646.200,00	6.598.000,00	6.569.300,00	6.541.600,00
223	Transferaufwand	6.261.500,00	6.459.600,00	6.806.000,00	7.118.400,00	7.451.800,00
224	Finanzaufwand	978.600,00	839.100,00	782.800,00	728.600,00	676.300,00
22	Summe Aufwendungen	19.432.800,00	18.927.600,00	19.309.800,00	19.700.000,00	20.141.300,00
SA0	Saldo (0) Nettoergebnis (21 - 22)	-14.300,00	-37.700,00	2.715.300,00	5.593.600,00	8.905.800,00
230	Entnahmen von Haushaltsrücklagen					
240	Zuweisungen an Haushaltsrücklagen					
SA01	Saldo (01) Haushaltsrücklagen (230 - 240)	0,00	0,00	0,00	0,00	0,00
SA00	Saldo (00) Nettoergebnis nach Haushaltsrücklagen (Saldo 0 + Saldo 01)	-14.300,00	-37.700,00	2.715.300,00	5.593.600,00	8.905.800,00

MFP - Finanzierungshaushalt Gesamt 1. Ebene
- interne Vergütungen enthalten

MVAG	Mittelverwendungs- und -aufbringungsgruppen (1. Ebene)	VA 2025	Plan 2026	Plan 2027	Plan 2028	Plan 2029
OPERATIVE GEBARUNG						
311	Einzahlungen aus operativer Verwaltungstätigkeit	14.717.200,00	14.825.800,00	14.946.600,00	15.059.700,00	15.175.900,00
312	Einzahlungen aus Transfers	4.008.400,00	3.547.500,00	6.487.600,00	9.763.900,00	13.437.300,00
313	Einzahlungen aus Finanzerträgen	100,00	100,00	100,00	100,00	100,00
31	Summe Einzahlungen operative Gebarung	18.725.700,00	18.373.400,00	21.434.300,00	24.823.700,00	28.613.300,00
321	Auszahlungen aus Personalaufwand	4.884.100,00	4.924.600,00	5.072.300,00	5.224.600,00	5.381.800,00
322	Auszahlungen aus Sachaufwand	5.296.200,00	4.793.800,00	4.812.900,00	4.817.700,00	4.828.800,00
323	Auszahlungen aus Transfers	5.963.700,00	6.247.800,00	6.592.600,00	6.902.500,00	7.234.200,00
324	Auszahlungen aus Finanzaufwand	978.600,00	839.100,00	782.800,00	728.600,00	676.300,00
32	Summe Auszahlungen operative Gebarung	17.122.600,00	16.805.300,00	17.260.600,00	17.673.400,00	18.121.100,00
SA1	Saldo (1) Geldfluss aus der operativen Gebarung (31 – 32)	1.603.100,00	1.568.100,00	4.173.700,00	7.150.300,00	10.492.200,00
INVESTIVE GEBARUNG						
331	Einzahlungen aus der Investitionstätigkeit	86.200,00	10.000,00	10.000,00	10.000,00	10.000,00
332	Einzahlungen aus der Rückzahlung von Darlehen sowie gewährten Vorschüssen	900,00	1.500,00	1.500,00	1.500,00	1.500,00
333	Einzahlungen aus Kapitaltransfers	411.000,00	218.500,00	209.200,00	205.500,00	197.600,00
33	Summe Einzahlungen investive Gebarung	498.100,00	230.000,00	220.700,00	217.000,00	209.100,00
341	Auszahlungen aus der Investitionstätigkeit	3.540.100,00	211.500,00	103.500,00	103.500,00	103.500,00
342	Auszahlungen aus der Gewährung von Darlehen sowie gewährten Vorschüssen	4.000,00	4.000,00	4.000,00	4.000,00	4.000,00
343	Auszahlungen aus Kapitaltransfers	297.800,00	211.800,00	213.400,00	215.900,00	217.600,00
34	Summe Auszahlungen investive Gebarung	3.841.900,00	427.300,00	320.900,00	323.400,00	325.100,00
SA2	Saldo (2) Geldfluss aus der investiven Gebarung (33 – 34)	-3.343.800,00	-197.300,00	-100.200,00	-106.400,00	-116.000,00
SA3	Saldo (3) Nettofinanzierungssaldo (Saldo 1 + Saldo 2)	-1.740.700,00	1.370.800,00	4.073.500,00	7.043.900,00	10.376.200,00

MVAG	Mittelverwendungs- und -aufbringungsgruppen (1. Ebene)	VA 2025	Plan 2026	Plan 2027	Plan 2028	Plan 2029
FINANZIERUNGSTÄTIGKEIT						
351	Einzahlungen aus der Aufnahme von Finanzschulden	5.857.000,00				
353	Einzahlungen infolge eines Kapitaltausches bei derivativen Finanzinstrumenten mit Grundgeschäft					
355	Einzahlungen aus dem Abgang von Finanzinstrumenten					
35	Summe Einzahlungen aus der Finanzierungstätigkeit	5.857.000,00	0,00	0,00	0,00	0,00
361	Auszahlungen aus der Tilgung von Finanzschulden	1.625.900,00	1.478.800,00	1.451.200,00	1.415.000,00	1.448.000,00
363	Auszahlungen infolge eines Kapitaltausches bei derivativen Finanzinstrumenten mit Grundgeschäft					
365	Auszahlungen für den Erwerb von Finanzinstrumenten					
36	Summe Auszahlungen aus der Finanzierungstätigkeit	1.625.900,00	1.478.800,00	1.451.200,00	1.415.000,00	1.448.000,00
SA4	Saldo (4) Geldfluss aus der Finanzierungstätigkeit (35 – 36)	4.231.100,00	-1.478.800,00	-1.451.200,00	-1.415.000,00	-1.448.000,00
SA5	Saldo (5) Geldfluss aus der voranschlagswirksamen Gebarung (Saldo 3 + Saldo 4)	2.490.400,00	-108.000,00	2.622.300,00	5.628.900,00	8.928.200,00

MFP - Ergebnishaushalt Gesamt 1. und 2. Ebene
- interne Vergütungen enthalten

Voranschlag 2025 (Plan 2026 - 2029)

Stadtgemeinde Schrems

MFP - Ergebnishaushalt Gesamt 1. und 2. Ebene - interne Vergütungen enthalten

MVAG	Mittelverwendungs- und aufbringungsgruppen (1. und 2. Ebene)	VA 2025	Plan 2026	Plan 2027	Plan 2028	Plan 2029
211	Erträge aus der operativen Verwaltungstätigkeit	15.007.200,00	14.941.300,00	15.138.600,00	15.131.400,00	15.215.700,00
2111	Erträge aus eigenen Abgaben	4.373.600,00	4.373.600,00	4.373.600,00	4.373.600,00	4.373.600,00
2112	Erträge aus Ertragsanteilen	5.350.000,00	5.457.000,00	5.566.100,00	5.677.500,00	5.791.100,00
2113	Erträge aus Gebühren	2.408.800,00	2.408.800,00	2.408.800,00	2.408.800,00	2.408.800,00
2114	Erträge aus Leistungen	2.261.700,00	2.263.300,00	2.275.000,00	2.276.700,00	2.278.600,00
2115	Erträge aus Besitz und wirtschaftlicher Tätigkeit	182.600,00	182.600,00	182.600,00	182.600,00	182.600,00
2116	Erträge aus Veräußerung und sonstige Erträge	256.500,00	180.300,00	180.300,00	180.300,00	181.000,00
2117	Nicht finanzierungswirksame operative Erträge	174.000,00	75.700,00	152.200,00	31.900,00	
212	Erträge aus Transfers	4.411.200,00	3.948.500,00	6.886.400,00	10.162.100,00	13.831.300,00
2121	Transferertrag von Trägern des öffentlichen Rechts	3.987.300,00	3.525.800,00	6.465.300,00	9.741.000,00	13.413.800,00
2122	Transferertrag von Beteiligungen					
2123	Transferertrag von Unternehmen (mit Finanzunternehmen)					
2124	Transferertrag von Haushalten und Organisationen ohne Erwerbscharakter	21.100,00	21.700,00	22.300,00	22.900,00	23.500,00
2125	Transferertrag vom Ausland					
2126	Investitions- und Tilgungszuschüsse zwischen Unternehmungen und Betrieben der Gebietskörperschaft und der Gebietskörperschaft					
2127	Nicht finanzierungswirksamer Transferertrag	402.800,00	401.000,00	398.800,00	398.200,00	394.000,00
213	Finanzerträge	100,00	100,00	100,00	100,00	100,00
2131	Erträge aus Zinsen	100,00	100,00	100,00	100,00	100,00
2132	Erträge aus Zinsen aus derivativen Finanzinstrumenten mit und ohne Grundgeschäft					
2133	Erträge aus Gewinnentnahmen von marktbestimmten Betrieben					
2134	Sonstige Finanzerträge					
2135	Erträge aus Dividenden/Gewinnausschüttungen					
2136	Sonstige nicht finanzierungswirksame Finanzerträge					
21	Summe Erträge	19.418.500,00	18.889.900,00	22.025.100,00	25.293.600,00	29.047.100,00
221	Personalaufwand	4.979.800,00	4.982.700,00	5.123.000,00	5.283.700,00	5.471.600,00
2211	Personalaufwand (Bezüge, Nebengebühren, Mehrleistungen)	3.928.200,00	3.947.100,00	4.065.700,00	4.188.000,00	4.313.300,00
2212	Gesetzlicher und freiwilliger Sozialaufwand	955.900,00	977.500,00	1.006.600,00	1.036.600,00	1.068.500,00
2213	Sonstiger Personalaufwand					
2214	Nicht finanzierungswirksamer Personalaufwand	95.700,00	58.100,00	50.700,00	59.100,00	89.800,00
222	Sachaufwand	7.212.900,00	6.646.200,00	6.598.000,00	6.569.300,00	6.541.600,00
2221	Gebrauchs- und Verbrauchsgüter, Handelswaren	1.063.300,00	1.054.500,00	1.046.500,00	1.046.500,00	1.024.900,00
2222	Verwaltungs- und Betriebsaufwand	1.053.800,00	1.053.800,00	1.053.900,00	1.056.000,00	1.056.000,00

Voranschlag 2025 (Plan 2026 - 2029)

Stadtgemeinde Schrems

MFP - Ergebnishaushalt Gesamt 1. und 2. Ebene - interne Vergütungen enthalten

MVAG	Mittelverwendungs- und aufbringungsgruppen (1. und 2. Ebene)	VA 2025	Plan 2026	Plan 2027	Plan 2028	Plan 2029
2223	Leasing- und Mietaufwand	79.900,00	72.900,00	73.400,00	73.400,00	73.400,00
2224	Instandhaltung	965.400,00	783.900,00	801.900,00	788.900,00	806.800,00
2225	Sonstiger Sachaufwand	2.163.600,00	1.858.500,00	1.867.000,00	1.882.700,00	1.897.500,00
2226	Nicht finanzierungswirksamer Sachaufwand	1.886.900,00	1.822.600,00	1.755.300,00	1.721.800,00	1.683.000,00
223	Transferaufwand	6.261.500,00	6.459.600,00	6.806.000,00	7.118.400,00	7.451.800,00
2231	Transferaufwand an Träger des öffentlichen Rechts	5.067.200,00	5.383.600,00	5.726.300,00	6.033.300,00	6.361.500,00
2232	Transferaufwand an Beteiligungen					
2233	Transferaufwand an Unternehmen (mit Finanzunternehmen)	827.900,00	747.300,00	747.300,00	748.100,00	748.100,00
2234	Transferaufwand an Haushalte und Organisationen ohne Erwerbscharakter	366.400,00	328.700,00	332.400,00	337.000,00	342.200,00
2235	Transferaufwand an das Ausland					
2236	Investitions- und Tilgungszuschüsse zwischen Unternehmungen und Betrieben der Gebietskörperschaft und der Gebietskörperschaft					
2237	Nicht finanzierungswirksamer Transferaufwand					
224	Finanzaufwand	978.600,00	839.100,00	782.800,00	728.600,00	676.300,00
2241	Aufwendungen für Zinsen	962.800,00	823.300,00	767.000,00	712.600,00	660.300,00
2242	Zinsen und sonstige Aufwendungen aus derivativen Finanzinstrumenten mit und ohne Grundgeschäft					
2243	Gewinnentnahmen von Unternehmungen und marktbestimmten Betrieben der Gebietskörperschaft (innerhalb der Gebietskörperschaft)					
2244	Sonstiger Finanzaufwand	15.800,00	15.800,00	15.800,00	16.000,00	16.000,00
2245	Nicht finanzierungswirksamer Finanzaufwand					
22	Summe Aufwendungen	19.432.800,00	18.927.600,00	19.309.800,00	19.700.000,00	20.141.300,00
SA0	Saldo (0) Nettoergebnis (21 - 22)	-14.300,00	-37.700,00	2.715.300,00	5.593.600,00	8.905.800,00
230	Entnahmen von Haushaltsrücklagen	0,00	0,00	0,00	0,00	0,00
2301	Entnahmen von Haushaltsrücklagen					
240	Zuweisungen an Haushaltsrücklagen	0,00	0,00	0,00	0,00	0,00
2401	Zuweisungen an Haushaltsrücklagen					
SA01	Saldo (01) Haushaltsrücklagen (230 - 240)	0,00	0,00	0,00	0,00	0,00
SA00	Saldo (00) Nettoergebnis nach Haushaltsrücklagen (Saldo 0 + Saldo 01)	-14.300,00	-37.700,00	2.715.300,00	5.593.600,00	8.905.800,00

MFP - Finanzierungshaushalt Gesamt 1. und 2. Ebene
- interne Vergütungen enthalten

MVAG	Mittelverwendungs- und aufbringungsgruppen (1. und 2. Ebene)	VA 2025	Plan 2026	Plan 2027	Plan 2028	Plan 2029
311	Einzahlungen aus operativer Verwaltungstätigkeit	14.717.200,00	14.825.800,00	14.946.600,00	15.059.700,00	15.175.900,00
3111	Einzahlungen aus eigenen Abgaben	4.373.600,00	4.373.600,00	4.373.600,00	4.373.600,00	4.373.600,00
3112	Einzahlungen aus Ertragsanteilen	5.350.000,00	5.457.000,00	5.566.100,00	5.677.500,00	5.791.100,00
3113	Einzahlungen aus Gebühren	2.408.800,00	2.408.800,00	2.408.800,00	2.408.800,00	2.408.800,00
3114	Einzahlungen aus Leistungen	2.261.700,00	2.263.300,00	2.275.000,00	2.276.700,00	2.278.600,00
3115	Einzahlungen aus Besitz und wirtschaftlicher Tätigkeit	182.600,00	182.600,00	182.600,00	182.600,00	182.600,00
3116	Einzahlungen aus Veräußerung von geringwertigen Wirtschaftsgütern (GWG) und sonstige Einzahlungen	140.500,00	140.500,00	140.500,00	140.500,00	141.200,00
312	Einzahlungen aus Transfers	4.008.400,00	3.547.500,00	6.487.600,00	9.763.900,00	13.437.300,00
3121	Transferzahlungen von Trägern des öffentlichen Rechts	3.987.300,00	3.525.800,00	6.465.300,00	9.741.000,00	13.413.800,00
3122	Transferzahlungen von Beteiligungen					
3123	Transferzahlungen von Unternehmen (inkl. Finanzunternehmen)					
3124	Transferzahlungen von Haushalten und Organisationen ohne Erwerbscharakter	21.100,00	21.700,00	22.300,00	22.900,00	23.500,00
3125	Transferzahlungen vom Ausland					
3126	Investitions- und Tilgungszuschüsse zwischen Unternehmungen und Betrieben der Gebietskörperschaft und der Gebietskörperschaft					
313	Einzahlungen aus Finanzerträgen	100,00	100,00	100,00	100,00	100,00
3131	Einzahlungen aus Zinserträgen	100,00	100,00	100,00	100,00	100,00
3132	Einzahlungen aus Zinsen aus derivativen Finanzinstrumenten mit und ohne Grundgeschäft					
3133	Einzahlungen aus Gewinnentnahmen von marktbestimmten Betrieben					
3134	Sonstige Einzahlungen aus Finanzerträgen					
3135	Einzahlungen aus Dividenden/Gewinnausschüttungen					
31	Summe Einzahlungen operative Gebarung	18.725.700,00	18.373.400,00	21.434.300,00	24.823.700,00	28.613.300,00
321	Auszahlungen aus Personalaufwand	4.884.100,00	4.924.600,00	5.072.300,00	5.224.600,00	5.381.800,00
3211	Auszahlungen für Personalaufwand (Bezüge, Nebengebühren, und Mehrleistungsvergütungen)	3.928.200,00	3.947.100,00	4.065.700,00	4.188.000,00	4.313.300,00
3212	Auszahlungen für gesetzliche und freiwillige Sozialaufwendungen	955.900,00	977.500,00	1.006.600,00	1.036.600,00	1.068.500,00
3213	Auszahlungen aus sonstigem Personalaufwand					
322	Auszahlungen aus Sachaufwand	5.296.200,00	4.793.800,00	4.812.900,00	4.817.700,00	4.828.800,00
3221	Auszahlungen für Gebrauchs- und Verbrauchsgüter, Handelswaren	1.063.300,00	1.054.500,00	1.046.500,00	1.046.500,00	1.024.900,00
3222	Auszahlungen für Verwaltungs- und Betriebsaufwand	1.053.800,00	1.053.800,00	1.053.900,00	1.056.000,00	1.056.000,00
3223	Auszahlungen für Leasing- und Mietaufwand	79.900,00	72.900,00	73.400,00	73.400,00	73.400,00
3224	Auszahlungen für Instandhaltung	965.400,00	783.900,00	801.900,00	788.900,00	806.800,00
3225	Sonstige Auszahlungen aus Sachaufwand	2.133.800,00	1.828.700,00	1.837.200,00	1.852.900,00	1.867.700,00
3226	Auszahlungen aus der Inanspruchnahme von Haftungen					

Voranschlag 2025 (Plan 2026 - 2029)

Stadtgemeinde Schrems

MFP - Finanzierungshaushalt Gesamt 1. und 2. Ebene - interne Vergütungen enthalten

MVAG	Mittelverwendungs- und aufbringungsgruppen (1. und 2. Ebene)	VA 2025	Plan 2026	Plan 2027	Plan 2028	Plan 2029
323	Auszahlungen aus Transfers	5.963.700,00	6.247.800,00	6.592.600,00	6.902.500,00	7.234.200,00
3231	Transferzahlungen an Träger des öffentlichen Rechts	5.067.200,00	5.383.600,00	5.726.300,00	6.033.300,00	6.361.500,00
3232	Transferzahlungen an Beteiligungen					
3233	Transferzahlungen an Unternehmen (inkl. Finanzunternehmen)	610.100,00	590.100,00	590.100,00	590.100,00	590.100,00
3234	Transferzahlungen an Haushalte und Organisationen ohne Erwerbscharakter	286.400,00	274.100,00	276.200,00	279.100,00	282.600,00
3235	Transferzahlungen an das Ausland					
3236	Investitions- und Tilgungszuschüsse zwischen Unternehmungen und Betrieben der Gebietskörperschaft und der Gebietskörperschaft					
324	Auszahlungen aus Finanzaufwand	978.600,00	839.100,00	782.800,00	728.600,00	676.300,00
3241	Auszahlungen für Zinsen	962.800,00	823.300,00	767.000,00	712.600,00	660.300,00
3242	Auszahlungen für Zinsen aus derivativen Finanzinstrumenten mit und ohne Grundgeschäft					
3243	Auszahlungen aus Gewinnentnahmen von marktbestimmten Betrieben					
3244	Sonstige Auszahlungen aus Finanzaufwendungen	15.800,00	15.800,00	15.800,00	16.000,00	16.000,00
32	Summe Auszahlungen operative Gebarung	17.122.600,00	16.805.300,00	17.260.600,00	17.673.400,00	18.121.100,00
SA1	Saldo (1) Geldfluss aus der operativen Gebarung (31 – 32)	1.603.100,00	1.568.100,00	4.173.700,00	7.150.300,00	10.492.200,00
331	Einzahlungen aus der Investitionstätigkeit	86.200,00	10.000,00	10.000,00	10.000,00	10.000,00
3311	Einzahlungen aus der Veräußerung von immateriellem Vermögen					
3312	Einzahlungen aus der Veräußerung von Grundstücken und Grundstückeinrichtungen	53.800,00	10.000,00	10.000,00	10.000,00	10.000,00
3313	Einzahlungen aus der Veräußerung von Gebäuden und Bauten					
3314	Einzahlungen aus der Veräußerung von technischen Anlagen, Fahrzeugen und Maschinen	32.400,00				
3315	Einzahlungen aus der Veräußerung von Amts-, Betriebs- und Geschäftsausstattung					
3316	Einzahlungen aus der Veräußerung von Kulturgütern					
3317	Einzahlungen aus der Veräußerung von Beteiligungen					
3318	Einzahlungen aus der Veräußerung von kofinanzierten Schutzbauten					
332	Einzahlungen aus der Rückzahlung von Darlehen sowie gewährten Vorschüssen	900,00	1.500,00	1.500,00	1.500,00	1.500,00
3321	Einzahlungen aus Darlehen an Träger des öffentlichen Rechts					
3322	Einzahlungen aus Darlehen an Beteiligungen					
3323	Einzahlungen aus Darlehen an Unternehmen und Haushalte					
3325	Einzahlungen aus Vorschüssen und Anzahlungen	900,00	1.500,00	1.500,00	1.500,00	1.500,00
333	Einzahlungen aus Kapitaltransfers	411.000,00	218.500,00	209.200,00	205.500,00	197.600,00
3331	Kapitaltransferzahlungen von Trägern des öffentlichen Rechts	321.000,00	128.500,00	119.200,00	115.500,00	107.600,00
3332	Kapitaltransferzahlungen von Beteiligungen					
3333	Kapitaltransferzahlungen von Unternehmen					
3334	Kapitaltransferzahlungen von Haushalten und Organisationen ohne Erwerbscharakter	90.000,00	90.000,00	90.000,00	90.000,00	90.000,00

MVAG	Mittelverwendungs- und aufbringungsgruppen (1. und 2. Ebene)	VA 2025	Plan 2026	Plan 2027	Plan 2028	Plan 2029
3335	Kapitaltransferzahlungen vom Ausland					
33	Summe Einzahlungen investive Gebarung	498.100,00	230.000,00	220.700,00	217.000,00	209.100,00
341	Auszahlungen aus der Investitionstätigkeit	3.540.100,00	211.500,00	103.500,00	103.500,00	103.500,00
3411	Auszahlungen für den Erwerb von immateriellem Vermögen	500,00	500,00	500,00	500,00	500,00
3412	Auszahlungen für den Erwerb von Grundstücken und Grundstückseinrichtungen	2.845.600,00	164.000,00	56.000,00	56.000,00	56.000,00
3413	Auszahlungen für den Erwerb von Gebäuden und Bauten					
3414	Auszahlungen für den Erwerb von technischen Anlagen, Fahrzeugen und Maschinen	437.000,00	30.000,00	30.000,00	30.000,00	30.000,00
3415	Auszahlungen für den Erwerb von Amts-, Betriebs- und Geschäftsausstattung	37.000,00	17.000,00	17.000,00	17.000,00	17.000,00
3416	Auszahlungen für den Erwerb von Kulturgütern					
3417	Auszahlungen für den Erwerb von Beteiligungen					
3418	Auszahlungen für den Erwerb von kofinanzierten Schutzbauten	220.000,00				
342	Auszahlungen aus der Gewährung von Darlehen sowie gewährten Vorschüssen	4.000,00	4.000,00	4.000,00	4.000,00	4.000,00
3421	Auszahlungen von Darlehen an Träger des öffentlichen Rechts					
3422	Auszahlungen von Darlehen an Beteiligungen					
3423	Auszahlungen von Darlehen an Unternehmen und Haushalte					
3425	Auszahlungen von Vorschüssen und Anzahlungen	4.000,00	4.000,00	4.000,00	4.000,00	4.000,00
343	Auszahlungen aus Kapitaltransfers	297.800,00	211.800,00	213.400,00	215.900,00	217.600,00
3431	Kapitaltransferzahlungen an Träger des öffentlichen Rechts					
3432	Kapitaltransferzahlungen an Beteiligungen					
3433	Kapitaltransferzahlungen an Unternehmen (Finanzunternehmen)	217.800,00	157.200,00	157.200,00	158.000,00	158.000,00
3434	Kapitaltransferzahlungen an Haushalte und Organisationen ohne Erwerbscharakter	80.000,00	54.600,00	56.200,00	57.900,00	59.600,00
3435	Kapitaltransferzahlungen an das Ausland					
34	Summe Auszahlungen investive Gebarung	3.841.900,00	427.300,00	320.900,00	323.400,00	325.100,00
SA2	Saldo (2) Geldfluss aus der investiven Gebarung (33 – 34)	-3.343.800,00	-197.300,00	-100.200,00	-106.400,00	-116.000,00
SA3	Saldo (3) Nettofinanzierungssaldo (Saldo 1 + Saldo 2)	-1.740.700,00	1.370.800,00	4.073.500,00	7.043.900,00	10.376.200,00
351	Einzahlungen aus der Aufnahme von Finanzschulden	5.857.000,00	0,00	0,00	0,00	0,00
3511	Einzahlungen aus empfangenen Darlehen von öffentlichen Körperschaften und Rechtsträgern					
3512	Einzahlungen aus empfangenen Darlehen von Beteiligungen					
3513	Einzahlungen aus empfangenen Darlehen von Unternehmen und privaten Haushalten					
3514	Einzahlungen aus Finanzschulden (Finanzunternehmen)	5.857.000,00				
3515	Einzahlungen aus Aufnahmen von Leasingverbindlichkeiten					
353	Einzahlungen infolge eines Kapitaltausches bei derivativen Finanzinstrumenten mit Grundgeschäft	0,00	0,00	0,00	0,00	0,00

MVAG	Mittelverwendungs- und aufbringungsgruppen (1. und 2. Ebene)	VA 2025	Plan 2026	Plan 2027	Plan 2028	Plan 2029
3530	Einzahlungen infolge eines Kapitaltausches bei derivativen Finanzinstrumenten mit Grundgeschäft					
355	Einzahlungen aus dem Abgang von Finanzinstrumenten	0,00	0,00	0,00	0,00	0,00
3550	Einzahlungen aus dem Abgang von Finanzinstrumenten					
35	Summe Einzahlungen aus der Finanzierungstätigkeit	5.857.000,00	0,00	0,00	0,00	0,00
361	Auszahlungen aus der Tilgung von Finanzschulden	1.625.900,00	1.478.800,00	1.451.200,00	1.415.000,00	1.448.000,00
3611	Auszahlungen aus empfangenen Darlehen von öffentlichen Körperschaften und Rechtsträgern					
3612	Auszahlungen aus empfangenen Darlehen von Beteiligungen					
3613	Auszahlungen aus empfangenen Darlehen von Unternehmen und privaten Haushalten					
3614	Auszahlungen aus Finanzschulden	1.623.200,00	1.476.100,00	1.448.500,00	1.412.300,00	1.445.300,00
3615	Auszahlungen aus Rückzahlungen von Leasingverbindlichkeiten	2.700,00	2.700,00	2.700,00	2.700,00	2.700,00
363	Auszahlungen infolge eines Kapitaltausches bei derivativen Finanzinstrumenten mit Grundgeschäft	0,00	0,00	0,00	0,00	0,00
3630	Auszahlungen infolge eines Kapitaltausches bei derivativen Finanzinstrumenten mit Grundgeschäft					
365	Auszahlungen für den Erwerb von Finanzinstrumenten	0,00	0,00	0,00	0,00	0,00
3650	Auszahlungen für den Erwerb von Finanzinstrumenten					
36	Summe Auszahlungen aus der Finanzierungstätigkeit	1.625.900,00	1.478.800,00	1.451.200,00	1.415.000,00	1.448.000,00
SA4	Saldo (4) Geldfluss aus der Finanzierungstätigkeit (35 – 36)	4.231.100,00	-1.478.800,00	-1.451.200,00	-1.415.000,00	-1.448.000,00
SA5	Saldo (5) Geldfluss aus der voranschlagswirksamen Gebarung (Saldo 3 + Saldo 4)	2.490.400,00	-108.000,00	2.622.300,00	5.628.900,00	8.928.200,00

MFP - Haushaltspotential (aufbauend auf der Ergebnisrechnung)

MVAG	Mittelverwendungs- und -aufbringungsgruppen	Mittelaufbringung	Mittelverwendung	Saldo
211	Erträge aus der operativen Verwaltungstätigkeit	15.007.200,00		
212	Erträge aus Transfers	4.411.200,00		
213	Finanzerträge	100,00		
Summe Erträge (SU 21)		19.418.500,00		
2117	Nicht finanzierungswirksame operative Erträge (Auflösung von Rückstellungen und Aktivierte Eigenleistungen)	-174.000,00		
2127	Nicht finanzierungswirksamer Transferertrag (Auflösung von Investitionszuschüssen)	-402.800,00		
2136	Sonstige nicht finanzierungswirksame Finanzerträge (Auflösung von RS Bewertung von Beteiligungen und aktiven Finanzinstrumenten)			
Nicht finanzwirksame Erträge		-576.800,00		
Finanzwirksame Erträge		18.841.700,00		
221	Personalaufwand		4.979.800,00	
222	Sachaufwand		7.212.900,00	
223	Transferaufwand		6.261.500,00	
224	Finanzaufwand		978.600,00	
Summe Aufwendungen (SU 22)			19.432.800,00	
2214	Nicht finanzierungswirksamer Personalaufwand (Dotierung RS für Abfertigungen, Jubiläum u. nicht konsumierte Urlaube)		-95.700,00	
2226	Nicht finanzierungswirksamer Sachaufwand (inkl. Abschreibungen, Dotierung von RS Prozess, ausstehende Rechnungen)		-1.886.900,00	
2237	Nicht finanzierungswirksamer Transferaufwand (Dotierungen von RS f. Pensionen)			
2245	Nicht finanzierungswirksamer Finanzaufwand (Wertberichtigungen zu Finanzinstrumenten, Aufwendungen aus der Bewertung von Beteiligungen)			
Nicht finanzwirksame Aufwendungen			-1.982.600,00	
Finanzwirksame Aufwendungen			17.450.200,00	
Finanzwirksames Ergebnis		18.841.700,00	17.450.200,00	1.391.500,00

MVAG	Mittelverwendungs- und -aufbringungsgruppen	Mittelaufbringung	Mittelverwendung	Saldo
332	Einzahlungen aus der Rückzahlung von Darlehen sowie gewährten Vorschüssen (ohne 332x mit Projektcode - Anzahlungen)	900,00		
1141	Vorräte (- Veränderung)			
1142	Gegebene Anzahlungen auf Vorräte (- Veränderung)			
1540	Passive Rechnungsabgrenzung			
	Einzahlungen der Kontengruppe 000-089, die keinem Projekt mit Projektcode 1 zugeordnet sind			
	Einzahlungen der Kontengruppe 30, die keinem Projekt mit Projektcode 1 zugeordnet sind	253.900,00		
	- Erträge der Kontogruppe 80 mit Projektcode 1			
2301	Entnahmen von Rücklagen endfälliger Darlehen (Kontengruppe 893)			
Jährliche wiederkehrende Einzahlungen		254.800,00		
36	Auszahlungen aus der Finanzierungstätigkeit (ohne Projektcode 1)		1.625.900,00	
2401	Zuweisung an Rücklagen endfälliger Darlehen (Kontengruppe 793)			
342	Auszahlungen aus der Gewährung von Darlehen sowie gewährten Vorschüssen (ohne 342x mit Projektcode - Anzahlungen)		4.000,00	
1141	Vorräte (+ Veränderung)			
1142	Gegebene Anzahlungen auf Vorräte (+ Veränderung)			
1170	Aktive Rechnungsabgrenzung			
	Auszahlungen (Investitionen) der Kontengruppe 000-083, die keinem Projekt mit Projektcode 1 zugeordnet sind		438.500,00	
Jährliche wiederkehrende Auszahlungen			2.068.400,00	
	Kontengruppe 871, KT der Ergebnisrechnung, mit Projektcode (BZ)	-28.100,00		
Summe Kapitaltransfers der Ergebnisrechnung		-28.100,00		
H1 Jährliches Haushaltspotential (Eigenmittel)		19.068.400,00	19.518.600,00	-450.200,00
H4VJ Haushaltspotential Vorjahr (Endbestand HP-RL Vorjahr, Konto 935077 = AB)				480.000,00
H2 verfügbares Haushaltspotential (Eigenmittel)				29.800,00

MVAG	Mittelverwendungs- und -aufbringungsgruppen	Mittelaufbringung	Mittelverwendung	Saldo
Information 1 - Berechnung der tatsächlichen Liquidität				
	im verfügbaren Haushaltspotential enthaltene Bedarfszuweisungen zur Liquiditätssteigerung aus Kontogruppe 871, KT der Ergebnisrechnung ohne Projektcode	2.903.900,00		
	tatsächlicher Liquiditätsbedarf ohne Rücklagenauflösung (Abgang)	-2.874.100,00		
2401	Zuweisungen an Haushaltsrücklagen (Kontengruppe 794)			
2401	Zuweisungen an Haushaltsrücklagen (Kontengruppe 795)			
Jährliche Aufwände für Rücklagen			0,00	
2301	Entnahmen von Haushaltsrücklagen (Kontengruppe 894)			
2301	Entnahmen von Haushaltsrücklagen (Kontengruppe 895)			
Jährliche RL-Erträge f. Investitionen (finanzw.)		0,00		
H3 verfügbares Haushaltspotential (Eigenmittel) nach finanzwirksamen Rücklagen		29.800,00	0,00	29.800,00
	- Zuweisungen und Umbuchungen an investive Vorhaben		29.800,00	-29.800,00
	+ Rückführungen und Umbuchungen von investiven Vorhaben			0,00
H4 kumuliertes Haushaltspotential (Eigenmittel) Endbestand		29.800,00	29.800,00	0,00

MVAG	Mittelverwendungs- und -aufbringungsgruppen	Mittelaufbringung	Mittelverwendung	Saldo
211	Erträge aus der operativen Verwaltungstätigkeit	14.941.300,00		
212	Erträge aus Transfers	3.948.500,00		
213	Finanzerträge	100,00		
Summe Erträge (SU 21)		18.889.900,00		
2117	Nicht finanzierungswirksame operative Erträge (Auflösung von Rückstellungen und Aktivierte Eigenleistungen)	-75.700,00		
2127	Nicht finanzierungswirksamer Transferertrag (Auflösung von Investitionszuschüssen)	-401.000,00		
2136	Sonstige nicht finanzierungswirksame Finanzerträge (Auflösung von RS Bewertung von Beteiligungen und aktiven Finanzinstrumenten)			
Nicht finanzwirksame Erträge		-476.700,00		
Finanzwirksame Erträge		18.413.200,00		
221	Personalaufwand		4.982.700,00	
222	Sachaufwand		6.646.200,00	
223	Transferaufwand		6.459.600,00	
224	Finanzaufwand		839.100,00	
Summe Aufwendungen (SU 22)			18.927.600,00	
2214	Nicht finanzierungswirksamer Personalaufwand (Dotierung RS für Abfertigungen, Jubiläum u. nicht konsumierte Urlaube)		-58.100,00	
2226	Nicht finanzierungswirksamer Sachaufwand (inkl. Abschreibungen, Dotierung von RS Prozess, ausstehende Rechnungen)		-1.822.600,00	
2237	Nicht finanzierungswirksamer Transferaufwand (Dotierungen von RS f. Pensionen)			
2245	Nicht finanzierungswirksamer Finanzaufwand (Wertberichtigungen zu Finanzinstrumenten, Aufwendungen aus der Bewertung von Beteiligungen)			
Nicht finanzwirksame Aufwendungen			-1.880.700,00	
Finanzwirksame Aufwendungen			17.046.900,00	
Finanzwirksames Ergebnis		18.413.200,00	17.046.900,00	1.366.300,00

MVAG	Mittelverwendungs- und -aufbringungsgruppen	Mittelaufbringung	Mittelverwendung	Saldo
332	Einzahlungen aus der Rückzahlung von Darlehen sowie gewährten Vorschüssen (ohne 332x mit Projektcode - Anzahlungen)	1.500,00		
1141	Vorräte (- Veränderung)			
1142	Gegebene Anzahlungen auf Vorräte (- Veränderung)			
1540	Passive Rechnungsabgrenzung			
	Einzahlungen der Kontengruppe 000-089, die keinem Projekt mit Projektcode 1 zugeordnet sind			
	Einzahlungen der Kontengruppe 30, die keinem Projekt mit Projektcode 1 zugeordnet sind	210.400,00		
	- Erträge der Kontogruppe 80 mit Projektcode 1			
2301	Entnahmen von Rücklagen endfälliger Darlehen (Kontengruppe 893)			
Jährliche wiederkehrende Einzahlungen		211.900,00		
36	Auszahlungen aus der Finanzierungstätigkeit (ohne Projektcode 1)		1.478.800,00	
2401	Zuweisung an Rücklagen endfälliger Darlehen (Kontengruppe 793)			
342	Auszahlungen aus der Gewährung von Darlehen sowie gewährten Vorschüssen (ohne 342x mit Projektcode - Anzahlungen)		4.000,00	
1141	Vorräte (+ Veränderung)			
1142	Gegebene Anzahlungen auf Vorräte (+ Veränderung)			
1170	Aktive Rechnungsabgrenzung			
	Auszahlungen (Investitionen) der Kontengruppe 000-083, die keinem Projekt mit Projektcode 1 zugeordnet sind		57.500,00	
Jährliche wiederkehrende Auszahlungen			1.540.300,00	
	Kontengruppe 871, KT der Ergebnisrechnung, mit Projektcode (BZ)	-8.100,00		
Summe Kapitaltransfers der Ergebnisrechnung		-8.100,00		
H1 Jährliches Haushaltspotential (Eigenmittel)		18.617.000,00	18.587.200,00	29.800,00
H4VJ Haushaltspotential Vorjahr (Endbestand HP-RL Vorjahr, Konto 935077 = AB)				0,00
H2 verfügbares Haushaltspotential (Eigenmittel)				29.800,00

MVAG	Mittelverwendungs- und -aufbringungsgruppen	Mittelaufbringung	Mittelverwendung	Saldo
Information 1 - Berechnung der tatsächlichen Liquidität				
im verfügbaren Haushaltspotential enthaltene Bedarfszuweisungen zur Liquiditätssteigerung aus Kontogruppe 871, KT der Ergebnisrechnung ohne Projektcode				
tatsächlicher Liquiditätsbedarf ohne Rücklagenauflösung (Abgang)		0,00		
2401	Zuweisungen an Haushaltsrücklagen (Kontengruppe 794)			
2401	Zuweisungen an Haushaltsrücklagen (Kontengruppe 795)			
Jährliche Aufwände für Rücklagen			0,00	
2301	Entnahmen von Haushaltsrücklagen (Kontengruppe 894)			
2301	Entnahmen von Haushaltsrücklagen (Kontengruppe 895)			
Jährliche RL-Erträge f. Investitionen (finanzw.)		0,00		
H3 verfügbares Haushaltspotential (Eigenmittel) nach finanzwirksamen Rücklagen		29.800,00	0,00	29.800,00
- Zuweisungen und Umbuchungen an investive Vorhaben			29.800,00	-29.800,00
+ Rückführungen und Umbuchungen von investiven Vorhaben				0,00
H4 kumuliertes Haushaltspotential (Eigenmittel) Endbestand		29.800,00	29.800,00	0,00

MVAG	Mittelverwendungs- und -aufbringungsgruppen	Mittelaufbringung	Mittelverwendung	Saldo
211	Erträge aus der operativen Verwaltungstätigkeit	15.138.600,00		
212	Erträge aus Transfers	6.886.400,00		
213	Finanzerträge	100,00		
Summe Erträge (SU 21)		22.025.100,00		
2117	Nicht finanzierungswirksame operative Erträge (Auflösung von Rückstellungen und Aktivierte Eigenleistungen)	-152.200,00		
2127	Nicht finanzierungswirksamer Transferertrag (Auflösung von Investitionszuschüssen)	-398.800,00		
2136	Sonstige nicht finanzierungswirksame Finanzerträge (Auflösung von RS Bewertung von Beteiligungen und aktiven Finanzinstrumenten)			
Nicht finanzwirksame Erträge		-551.000,00		
Finanzwirksame Erträge		21.474.100,00		
221	Personalaufwand		5.123.000,00	
222	Sachaufwand		6.598.000,00	
223	Transferaufwand		6.806.000,00	
224	Finanzaufwand		782.800,00	
Summe Aufwendungen (SU 22)			19.309.800,00	
2214	Nicht finanzierungswirksamer Personalaufwand (Dotierung RS für Abfertigungen, Jubiläum u. nicht konsumierte Urlaube)		-50.700,00	
2226	Nicht finanzierungswirksamer Sachaufwand (inkl. Abschreibungen, Dotierung von RS Prozess, ausstehende Rechnungen)		-1.755.300,00	
2237	Nicht finanzierungswirksamer Transferaufwand (Dotierungen von RS f. Pensionen)			
2245	Nicht finanzierungswirksamer Finanzaufwand (Wertberichtigungen zu Finanzinstrumenten, Aufwendungen aus der Bewertung von Beteiligungen)			
Nicht finanzwirksame Aufwendungen			-1.806.000,00	
Finanzwirksame Aufwendungen			17.503.800,00	
Finanzwirksames Ergebnis		21.474.100,00	17.503.800,00	3.970.300,00

MVAG	Mittelverwendungs- und -aufbringungsgruppen	Mittelaufbringung	Mittelverwendung	Saldo
332	Einzahlungen aus der Rückzahlung von Darlehen sowie gewährten Vorschüssen (ohne 332x mit Projektcode - Anzahlungen)	1.500,00		
1141	Vorräte (- Veränderung)			
1142	Gegebene Anzahlungen auf Vorräte (- Veränderung)			
1540	Passive Rechnungsabgrenzung			
	Einzahlungen der Kontengruppe 000-089, die keinem Projekt mit Projektcode 1 zugeordnet sind			
	Einzahlungen der Kontengruppe 30, die keinem Projekt mit Projektcode 1 zugeordnet sind	201.100,00		
	- Erträge der Kontogruppe 80 mit Projektcode 1			
2301	Entnahmen von Rücklagen endfälliger Darlehen (Kontengruppe 893)			
Jährliche wiederkehrende Einzahlungen		202.600,00		
36	Auszahlungen aus der Finanzierungstätigkeit (ohne Projektcode 1)		1.451.200,00	
2401	Zuweisung an Rücklagen endfälliger Darlehen (Kontengruppe 793)			
342	Auszahlungen aus der Gewährung von Darlehen sowie gewährten Vorschüssen (ohne 342x mit Projektcode - Anzahlungen)		4.000,00	
1141	Vorräte (+ Veränderung)			
1142	Gegebene Anzahlungen auf Vorräte (+ Veränderung)			
1170	Aktive Rechnungsabgrenzung			
	Auszahlungen (Investitionen) der Kontengruppe 000-083, die keinem Projekt mit Projektcode 1 zugeordnet sind		57.500,00	
Jährliche wiederkehrende Auszahlungen			1.512.700,00	
	Kontengruppe 871, KT der Ergebnisrechnung, mit Projektcode (BZ)	-8.100,00		
Summe Kapitaltransfers der Ergebnisrechnung		-8.100,00		
H1 Jährliches Haushaltspotential (Eigenmittel)		21.668.600,00	19.016.500,00	2.652.100,00
H4VJ Haushaltspotential Vorjahr (Endbestand HP-RL Vorjahr, Konto 935077 = AB)				0,00
H2 verfügbares Haushaltspotential (Eigenmittel)				2.652.100,00

MVAG	Mittelverwendungs- und -aufbringungsgruppen	Mittelaufbringung	Mittelverwendung	Saldo
Information 1 - Berechnung der tatsächlichen Liquidität				
im verfügbaren Haushaltspotential enthaltene Bedarfszuweisungen zur Liquiditätssteigerung aus Kontogruppe 871, KT der Ergebnisrechnung ohne Projektcode				
tatsächlicher Liquiditätsbedarf ohne Rücklagenauflösung (Abgang)		0,00		
2401	Zuweisungen an Haushaltsrücklagen (Kontengruppe 794)			
2401	Zuweisungen an Haushaltsrücklagen (Kontengruppe 795)			
Jährliche Aufwände für Rücklagen			0,00	
2301	Entnahmen von Haushaltsrücklagen (Kontengruppe 894)			
2301	Entnahmen von Haushaltsrücklagen (Kontengruppe 895)			
Jährliche RL-Erträge f. Investitionen (finanzw.)		0,00		
H3 verfügbares Haushaltspotential (Eigenmittel) nach finanzwirksamen Rücklagen		2.652.100,00	0,00	2.652.100,00
	- Zuweisungen und Umbuchungen an investive Vorhaben		29.800,00	-29.800,00
	+ Rückführungen und Umbuchungen von investiven Vorhaben			0,00
H4 kumuliertes Haushaltspotential (Eigenmittel) Endbestand		2.652.100,00	29.800,00	2.622.300,00

MVAG	Mittelverwendungs- und -aufbringungsgruppen	Mittelaufbringung	Mittelverwendung	Saldo
211	Erträge aus der operativen Verwaltungstätigkeit	15.131.400,00		
212	Erträge aus Transfers	10.162.100,00		
213	Finanzerträge	100,00		
Summe Erträge (SU 21)		25.293.600,00		
2117	Nicht finanzierungswirksame operative Erträge (Auflösung von Rückstellungen und Aktivierte Eigenleistungen)	-31.900,00		
2127	Nicht finanzierungswirksamer Transferertrag (Auflösung von Investitionszuschüssen)	-398.200,00		
2136	Sonstige nicht finanzierungswirksame Finanzerträge (Auflösung von RS Bewertung von Beteiligungen und aktiven Finanzinstrumenten)			
Nicht finanzwirksame Erträge		-430.100,00		
Finanzwirksame Erträge		24.863.500,00		
221	Personalaufwand		5.283.700,00	
222	Sachaufwand		6.569.300,00	
223	Transferaufwand		7.118.400,00	
224	Finanzaufwand		728.600,00	
Summe Aufwendungen (SU 22)			19.700.000,00	
2214	Nicht finanzierungswirksamer Personalaufwand (Dotierung RS für Abfertigungen, Jubiläum u. nicht konsumierte Urlaube)		-59.100,00	
2226	Nicht finanzierungswirksamer Sachaufwand (inkl. Abschreibungen, Dotierung von RS Prozess, ausstehende Rechnungen)		-1.721.800,00	
2237	Nicht finanzierungswirksamer Transferaufwand (Dotierungen von RS f. Pensionen)			
2245	Nicht finanzierungswirksamer Finanzaufwand (Wertberichtigungen zu Finanzinstrumenten, Aufwendungen aus der Bewertung von Beteiligungen)			
Nicht finanzwirksame Aufwendungen			-1.780.900,00	
Finanzwirksame Aufwendungen			17.919.100,00	
Finanzwirksames Ergebnis		24.863.500,00	17.919.100,00	6.944.400,00

MVAG	Mittelverwendungs- und -aufbringungsgruppen	Mittelaufbringung	Mittelverwendung	Saldo
332	Einzahlungen aus der Rückzahlung von Darlehen sowie gewährten Vorschüssen (ohne 332x mit Projektcode - Anzahlungen)	1.500,00		
1141	Vorräte (- Veränderung)			
1142	Gegebene Anzahlungen auf Vorräte (- Veränderung)			
1540	Passive Rechnungsabgrenzung			
	Einzahlungen der Kontengruppe 000-089, die keinem Projekt mit Projektcode 1 zugeordnet sind			
	Einzahlungen der Kontengruppe 30, die keinem Projekt mit Projektcode 1 zugeordnet sind	197.400,00		
	- Erträge der Kontogruppe 80 mit Projektcode 1			
2301	Entnahmen von Rücklagen endfälliger Darlehen (Kontengruppe 893)			
Jährliche wiederkehrende Einzahlungen		198.900,00		
36	Auszahlungen aus der Finanzierungstätigkeit (ohne Projektcode 1)		1.415.000,00	
2401	Zuweisung an Rücklagen endfälliger Darlehen (Kontengruppe 793)			
342	Auszahlungen aus der Gewährung von Darlehen sowie gewährten Vorschüssen (ohne 342x mit Projektcode - Anzahlungen)		4.000,00	
1141	Vorräte (+ Veränderung)			
1142	Gegebene Anzahlungen auf Vorräte (+ Veränderung)			
1170	Aktive Rechnungsabgrenzung			
	Auszahlungen (Investitionen) der Kontengruppe 000-083, die keinem Projekt mit Projektcode 1 zugeordnet sind		57.500,00	
Jährliche wiederkehrende Auszahlungen			1.476.500,00	
	Kontengruppe 871, KT der Ergebnisrechnung, mit Projektcode (BZ)	-8.100,00		
Summe Kapitaltransfers der Ergebnisrechnung		-8.100,00		
H1 Jährliches Haushaltspotential (Eigenmittel)		25.054.300,00	19.395.600,00	5.658.700,00
H4VJ Haushaltspotential Vorjahr (Endbestand HP-RL Vorjahr, Konto 935077 = AB)				2.622.300,00
H2 verfügbares Haushaltspotential (Eigenmittel)				8.281.000,00

MVAG	Mittelverwendungs- und -aufbringungsgruppen	Mittelaufbringung	Mittelverwendung	Saldo
Information 1 - Berechnung der tatsächlichen Liquidität				
im verfügbaren Haushaltspotential enthaltene Bedarfszuweisungen zur Liquiditätssteigerung aus Kontogruppe 871, KT der Ergebnisrechnung ohne Projektcode				
tatsächlicher Liquiditätsbedarf ohne Rücklagenauflösung (Abgang)		0,00		
2401	Zuweisungen an Haushaltsrücklagen (Kontengruppe 794)			
2401	Zuweisungen an Haushaltsrücklagen (Kontengruppe 795)			
Jährliche Aufwände für Rücklagen			0,00	
2301	Entnahmen von Haushaltsrücklagen (Kontengruppe 894)			
2301	Entnahmen von Haushaltsrücklagen (Kontengruppe 895)			
Jährliche RL-Erträge f. Investitionen (finanzw.)		0,00		
H3 verfügbares Haushaltspotential (Eigenmittel) nach finanzwirksamen Rücklagen		8.281.000,00	0,00	8.281.000,00
	- Zuweisungen und Umbuchungen an investive Vorhaben		29.800,00	-29.800,00
	+ Rückführungen und Umbuchungen von investiven Vorhaben			0,00
H4 kumuliertes Haushaltspotential (Eigenmittel) Endbestand		8.281.000,00	29.800,00	8.251.200,00

MVAG	Mittelverwendungs- und -aufbringungsgruppen	Mittelaufbringung	Mittelverwendung	Saldo
211	Erträge aus der operativen Verwaltungstätigkeit	15.215.700,00		
212	Erträge aus Transfers	13.831.300,00		
213	Finanzerträge	100,00		
Summe Erträge (SU 21)		29.047.100,00		
2117	Nicht finanzierungswirksame operative Erträge (Auflösung von Rückstellungen und Aktivierte Eigenleistungen)			
2127	Nicht finanzierungswirksamer Transferertrag (Auflösung von Investitionszuschüssen)	-394.000,00		
2136	Sonstige nicht finanzierungswirksame Finanzerträge (Auflösung von RS Bewertung von Beteiligungen und aktiven Finanzinstrumenten)			
Nicht finanzwirksame Erträge		-394.000,00		
Finanzwirksame Erträge		28.653.100,00		
221	Personalaufwand		5.471.600,00	
222	Sachaufwand		6.541.600,00	
223	Transferaufwand		7.451.800,00	
224	Finanzaufwand		676.300,00	
Summe Aufwendungen (SU 22)			20.141.300,00	
2214	Nicht finanzierungswirksamer Personalaufwand (Dotierung RS für Abfertigungen, Jubiläum u. nicht konsumierte Urlaube)		-89.800,00	
2226	Nicht finanzierungswirksamer Sachaufwand (inkl. Abschreibungen, Dotierung von RS Prozess, ausstehende Rechnungen)		-1.683.000,00	
2237	Nicht finanzierungswirksamer Transferaufwand (Dotierungen von RS f. Pensionen)			
2245	Nicht finanzierungswirksamer Finanzaufwand (Wertberichtigungen zu Finanzinstrumenten, Aufwendungen aus der Bewertung von Beteiligungen)			
Nicht finanzwirksame Aufwendungen			-1.772.800,00	
Finanzwirksame Aufwendungen			18.368.500,00	
Finanzwirksames Ergebnis		28.653.100,00	18.368.500,00	10.284.600,00

MVAG	Mittelverwendungs- und -aufbringungsgruppen	Mittelaufbringung	Mittelverwendung	Saldo
332	Einzahlungen aus der Rückzahlung von Darlehen sowie gewährten Vorschüssen (ohne 332x mit Projektcode - Anzahlungen)	1.500,00		
1141	Vorräte (- Veränderung)			
1142	Gegebene Anzahlungen auf Vorräte (- Veränderung)			
1540	Passive Rechnungsabgrenzung			
	Einzahlungen der Kontengruppe 000-089, die keinem Projekt mit Projektcode 1 zugeordnet sind			
	Einzahlungen der Kontengruppe 30, die keinem Projekt mit Projektcode 1 zugeordnet sind	189.500,00		
	- Erträge der Kontogruppe 80 mit Projektcode 1			
2301	Entnahmen von Rücklagen endfälliger Darlehen (Kontengruppe 893)			
Jährliche wiederkehrende Einzahlungen		191.000,00		
36	Auszahlungen aus der Finanzierungstätigkeit (ohne Projektcode 1)		1.448.000,00	
2401	Zuweisung an Rücklagen endfälliger Darlehen (Kontengruppe 793)			
342	Auszahlungen aus der Gewährung von Darlehen sowie gewährten Vorschüssen (ohne 342x mit Projektcode - Anzahlungen)		4.000,00	
1141	Vorräte (+ Veränderung)			
1142	Gegebene Anzahlungen auf Vorräte (+ Veränderung)			
1170	Aktive Rechnungsabgrenzung			
	Auszahlungen (Investitionen) der Kontengruppe 000-083, die keinem Projekt mit Projektcode 1 zugeordnet sind		57.500,00	
Jährliche wiederkehrende Auszahlungen			1.509.500,00	
	Kontengruppe 871, KT der Ergebnisrechnung, mit Projektcode (BZ)	-8.100,00		
Summe Kapitaltransfers der Ergebnisrechnung		-8.100,00		
H1 Jährliches Haushaltspotential (Eigenmittel)		28.836.000,00	19.878.000,00	8.958.000,00
H4VJ Haushaltspotential Vorjahr (Endbestand HP-RL Vorjahr, Konto 935077 = AB)				8.251.200,00
H2 verfügbares Haushaltspotential (Eigenmittel)				17.209.200,00

MVAG	Mittelverwendungs- und -aufbringungsgruppen	Mittelaufbringung	Mittelverwendung	Saldo
Information 1 - Berechnung der tatsächlichen Liquidität				
im verfügbaren Haushaltspotential enthaltene Bedarfszuweisungen zur Liquiditätssteigerung aus Kontogruppe 871, KT der Ergebnisrechnung ohne Projektcode				
tatsächlicher Liquiditätsbedarf ohne Rücklagenauflösung (Abgang)		0,00		
2401	Zuweisungen an Haushaltsrücklagen (Kontengruppe 794)			
2401	Zuweisungen an Haushaltsrücklagen (Kontengruppe 795)			
Jährliche Aufwände für Rücklagen			0,00	
2301	Entnahmen von Haushaltsrücklagen (Kontengruppe 894)			
2301	Entnahmen von Haushaltsrücklagen (Kontengruppe 895)			
Jährliche RL-Erträge f. Investitionen (finanzw.)		0,00		
H3 verfügbares Haushaltspotential (Eigenmittel) nach finanzwirksamen Rücklagen		17.209.200,00	0,00	17.209.200,00
	- Zuweisungen und Umbuchungen an investive Vorhaben		29.800,00	-29.800,00
	+ Rückführungen und Umbuchungen von investiven Vorhaben			0,00
H4 kumuliertes Haushaltspotential (Eigenmittel) Endbestand		17.209.200,00	29.800,00	17.179.400,00

MFP - Schuldenentwicklung

Bezeichnung	VA 2025	Plan 2026	Plan 2027	Plan 2028	Plan 2029
Gesamte Schulden					
Buchwert 01.01.	19.288.700	23.522.500	22.046.400	20.597.800	19.185.500
Zugang	5.857.000				
Tilgung	1.623.200	1.476.100	1.448.500	1.412.300	1.445.300
Buchwert 31.12.	23.522.500	22.046.400	20.597.900	19.185.500	17.740.200
Zinsen	947.800	808.300	752.000	697.600	645.300
Ersätze					
Gesamt-Schuldendienst	2.571.000	2.284.400	2.200.500	2.109.900	2.090.600
nicht Maastricht-relevante Schulden					
Buchwert 01.01.	8.979.100	10.005.100	9.455.200	8.913.800	8.391.900
Zugang	1.640.000				
Tilgung	614.000	549.900	541.400	521.900	538.800
Buchwert 31.12.	10.005.100	9.455.200	8.913.800	8.391.900	7.853.100
Zinsen	387.400	363.900	343.900	324.800	306.900
Ersätze					
Gesamt-Schuldendienst	1.001.400	913.800	885.300	846.700	845.700
Maastricht-relevante Schulden					
Buchwert 01.01.	10.309.600	13.517.400	12.591.200	11.684.000	10.793.600
Zugang	4.217.000				
Tilgung	1.009.200	926.200	907.100	890.400	906.500
Buchwert 31.12.	13.517.400	12.591.200	11.684.100	10.793.600	9.887.100
Zinsen	560.400	444.400	408.100	372.800	338.400
Ersätze					
Gesamt-Schuldendienst	1.569.600	1.370.600	1.315.200	1.263.200	1.244.900

Seite	Inhalt
3	Vorbericht
23	Ergebnishaushalt Gesamt 1. Ebene (Anlage 1a) - interne Vergütungen enthalten
27	Finanzierungshaushalt Gesamt 1. Ebene (Anlage 1b) - interne Vergütungen enthalten
31	Ergebnishaushalt Gesamt 1. und 2. Ebene (Anlage 1a) - interne Vergütungen enthalten
35	Finanzierungshaushalt Gesamt 1. und 2. Ebene (Anlage 1b) - interne Vergütungen enthalten
41	Ergebnishaushalt Bereichsbudget 1. und 2. Ebene (Anlage 1a)
63	Finanzierungshaushalt Bereichsbudget 1. und 2. Ebene (Anlage 1b)
105	Ergebnis- und Finanzierungsvoranschlag Detailnachweis
233	Haushaltspotential (aufbauend auf der Ergebnisrechnung)
239	Nachweis der Investitionstätigkeit
263	Personaldaten iSd ÖStp (Anlage 4)
269	Querschnitt (Anlage 5b)
273	Nachweis über Transferzahlungen (Anlage 6a)
277	Nachweis über Haushaltsrücklagen und Zahlungsmittelreserven (Anlage 6b)
281	Einzelnachweis über Finanzschulden und Schuldendienst (Anlage 6c)
297	Nachweis über haushaltsinterne Vergütungen (Anlage 6f)
301	Leasingspiegel (Anlage 6i)
305	Rückstellungsspiegel (Anlage 6q)
309	Nachweis Vermögen mit abgeänderter Nutzungsdauer
313	MFP - Ergebnishaushalt Gesamt 1. Ebene - interne Vergütungen enthalten
317	MFP - Finanzierungshaushalt Gesamt 1. Ebene - interne Vergütungen enthalten
321	MFP - Ergebnishaushalt Gesamt 1. und 2. Ebene - interne Vergütungen enthalten
325	MFP - Finanzierungshaushalt Gesamt 1. und 2. Ebene - interne Vergütungen enthalten
331	MFP - Haushaltspotential (aufbauend auf der Ergebnisrechnung)
349	MFP - Schuldenentwicklung